



PROIECT DE HOTĂRÂRE NR. _____
privind aprobarea contului anual de execuție al bugetului propriu
al județului Ialomița și a situațiilor financiare pe anul 2018

Consiliul Județean Ialomița,

Având în vedere:

- Expunerea de motive nr. 9321/2019 – X din 02.05.2019 a Președintelui
Consiliului Județean Ialomița,

Examinând:

- Raportul nr. 9323/2019 – Z din 02.05.2019 al Direcției Buget Finanțe;
- Raportul nr. _____ din _____.2019 al Comisiei juridice, de disciplină, drepturi, obligații și incompatibilități;
- Raportul nr. _____ din _____.2019 al Comisiei economico-financiare și agricultură;
- Raportul nr. _____ din _____.2019 al Comisiei pentru învățământ, cultură, culte, tineret, colaborarea cu societatea civilă și relații externe;
- Raportul nr. _____ din _____.2019 al Comisiei de urbanism, amenajarea teritoriului, dezvoltare regională, protecția mediului și turism;
- Raportul nr. _____ din _____.2019 al Comisiei pentru muncă, sănătate, asistență socială și familie,

În conformitate cu:

- prevederile art. 91 alin. (3) lit. a) și art. 104 alin. (4) lit. b) din Legea administrației publice locale nr. 215/2001, republicată, cu modificările și completările ulterioare;

- prevederile art. 57 din Legea nr. 273/2006 privind finanțele publice locale, cu modificările și completările ulterioare,

În temeiul art. 97 alin. (1) din Legea administrației publice locale nr. 215/2001, republicată, cu modificările și completările ulterioare,

HOTĂRĂȘTE:

Art.1 Se aprobă contul anual de execuție al bugetului propriu al județului Ialomița, conform anexei care face parte integrantă din prezenta hotărâre, precum și situațiile financiare pe anul 2018, cu anexele aferente.

Art.2 Prezenta hotărâre devine obligatorie și produce efecte de la data aducerii la cunoștință publică.

Art.3 Prin grija Direcției Coordonare Organizare, prezenta hotărâre va fi comunicată direcțiilor de specialitate și instituțiilor implicate, urmând să fie publicată pe site-ul Consiliului Județean Ialomița.

**PREȘEDINTE,
VICTOR MORARU**

**Contrasemnează,
Secretarul județului Ialomița
Adrian-Robert IONESCU**

Nr. _____
Adoptată la Slobozia
Astăzi _____, 2019

Rd./Oc.
HAM
2 ex.

CONTUL ANUAL DE EXECUȚIE A BUGETULUI PROPRIU AL JUDEȚULUI IALOMIȚA PENTRU ANUL 2018

I. BUGETUL LOCAL

Nr. rd.	Denumirea indicatorilor	Cod	Prevederi/Credite bugetare inițiale (lei)	Prevederi bugetare definitive (lei)	Încasări realizate (lei)
A	B	C	1	2	3
1	VENITURI - TOTAL (rd.55+rd.96)	00.01	173.023.000	146.498.000	145.297.990
2	I. VENITURI CURENTE (rd.3+rd.19)	00.02	70.784.000	85.195.000	84.549.874
3	A. VENITURI FISCALE (rd.4+rd.9)	00.03	65.026.000	80.026.000	79.534.850
4	A1. IMPOZIT PE VENIT, PROFIT ȘI CÂȘTIGURI DIN CAPITAL (rd.5)	00.04	21.926.000	24.517.000	24.516.416
5	A1.2. IMPOZIT PE VENIT, PROFIT, ȘI CÂȘTIGURI DIN CAPITAL DE LA PERSOANE FIZICE (rd.6)	00.06	21.926.000	24.517.000	24.516.416
6	Cote și sume defalcate din impozitul pe venit (rd.7+rd.8)	04.02	21.926.000	24.517.000	24.516.416
7	Cote defalcate din impozitul pe venit	04.02.01	15.507.000	17.937.000	17.936.416
8	Sume alocate din cotele defalcate din impozitul pe venit pentru echilibrarea bugetelor locale	04.02.04	6.419.000	6.580.000	6.580.000
9	A4. IMPOZITE ȘI TAXE PE BUNURI ȘI SERVICII (rd.10+rd.14)	00.10	43.100.000	55.509.000	55.018.434
10	Sume defalcate din TVA (rd.11 la rd.13)	11.02	42.340.000	54.624.000	54.221.881
11	Sume defalcate din taxa pe valoarea adăugată pt.finanțarea cheltuielilor descentralizate la nivelul județelor	11.02.01	25.735.000	28.490.000	28.087.881
12	Sume defalcate din taxa pe valoarea adăugată pentru drumuri	11.02.05	5.322.000	5.322.000	5.322.000
13	Sume defalcate din taxa pe valoarea adăugată pentru echilibrarea bugetelor locale	11.02.06	11.283.000	20.812.000	20.812.000
14	Taxe pe utilizarea bunurilor, autorizarea utilizării bunurilor sau pe desfășurarea de activități (rd.15+rd.18)	16.02	760.000	885.000	796.553
15	Taxa asupra mijloacelor de transport (rd.16+rd.17)	16.02.02	580.000	580.000	589.584
16	Taxa asupra mijloacelor de transport deținute de persoane fizice	16.02.02.01	80.000	80.000	69.033
17	Taxa asupra mijloacelor de transport deținute de persoane juridice	16.02.02.02	500.000	500.000	520.551
18	Taxe și tarife pentru eliberarea de licențe și autorizații de funcționare	16.02.03	180.000	305.000	206.969
19	C. VENITURI NEFISCALE (rd.20+rd.26)	00.12	5.758.000	5.169.000	5.015.024
20	C1. VENITURI DIN PROPRIETATE (rd.21)	00.13	5.628.000	5.039.000	4.974.983
21	Venituri din proprietate (rd.22+rd.24)	30.02	5.628.000	5.039.000	4.974.983
22	Venituri din concesiuni și închirieri (rd.23)	30.02.05	5.628.000	5.034.000	4.961.398
23	Alte venituri din concesiuni și închirieri	30.02.05.30	5.628.000	5.034.000	4.961.398
24	Venituri din dividende (rd.25)	30.02.08	-	5.000	13.585
25	Venituri din dividende de la alți plătitori	30.02.08.02	-	5.000	13.585
26	C2. VÂNZĂRI DE BUNURI ȘI SERVICII (rd.27+rd.30+rd.32)	00.14	130.000	130.000	40.041
27	Venituri din prestări de servicii și alte activități (d.28)	33.02	15.000	15.000	5.600
28	Venituri din recuperarea cheltuielilor de judecată, imputații și despăgubiri (rd.29)	33.02.28	10.000	10.000	-
29	Alte venituri din prestări de servicii și alte activități	33.02.50	5.000	5.000	5.600
30	Amenzi, penalități și confiscări (rd.30)	35.02	50.000	50.000	33.179
31	Alte amenzi, penalități și confiscări	35.02.50	50.000	50.000	33.179
32	Diverse venituri (rd.32)	36.02	65.000	65.000	1.262
33	Alte venituri	36.02.50	65.000	65.000	1.262
34	IV. SUBVENȚII (rd.35)	00.17	90.795.000	59.606.000	53.934.554
35	SUBVENȚII DE LA ALTE NIVELE ALE ADMINISTRAȚIEI PUBLICE (rd.36)	00.18	90.795.000	59.606.000	53.934.554
36	Subvenții de la bugetul de stat (rd.37+ rd.39 la rd.42+rd.44 la rd.46)	42.02	90.795.000	59.606.000	53.934.554
37	Subvenții de la bugetul de stat către bugetele locale pentru finanțarea investițiilor în sănătate (rd.38)	42.02.16	-	18.000	17.564
38	Subvenții de la bugetul de stat către bugetele locale pentru finanțarea aparaturii medicale și echipamentelor de comunicații în urgență în sănătate	42.02.16.01	-	18.000	17.564
39	Subvenții de la bugetul de stat către bugetele locale pentru proiecte FEN	42.02.20	1.750.000	-	-
40	Finanțarea drepturilor acordate persoanelor cu handicap	42.02.21	49.148.000	48.060.000	48.010.244
41	Subvenții din bugetul de stat pentru finanțarea unităților de asistență medico-sociale	42.02.35	77.000	395.000	394.625
42	Subvenții primite de la bugetul de stat pentru finanțarea unor programe de interes național (rd.43)	42.02.51	-	85.000	76.861
43	Subvenții primite de la bugetul de stat pentru finanțarea unor programe de interes național destinate secțiunii de funcționare	42.02.51.01	-	85.000	76.861
44	Finanțare Program Național de Dezvoltare Locală	42.02.65	39.820.000	10.322.000	4.975.767
45	Subvenții de la bugetul de stat către bugetele locale derulare FEN 2014-2020	42.02.69	-	107.000	459.493
46	Subvenții pentru neutralizare deșeuri de origine animală	42.02.73	-	619.000	-
47	Alte sume de la U.E. (rd.48)	46.02	-	-	6.344.383
48	Alte sume primite din fonduri U.E. programul 2014-2020	46.02.04	-	-	6.344.383

Nr. rd.	Denumirea indicatorilor	Cod	Prevederi bugetare inițiale (lei)	Prevederi bugetare definitive (lei)	Încasări realizate (lei)
A	B	C	1	2	3
	SUME PRIMITE DE LA UE ÎN CONTUL PLAȚILOR EFECTUATE				
49	AFERENTE CADRULUI FINANCIAR 2014-2020 (rd.50+rd.53)	48.02	11.444.000	697.000	469.179
50	Fondul European de Dezvoltare Regională (rd.51+rd.52)	48.02.01	11.018.000	271.000	238.065
51	Sume primite în contul plăților efectuate în anul curent	48.02.01.01	11.018.000	33.000	511
52	Sume primite în contul plăților efectuate în anii precedenți	48.02.01.02	-	238.000	237.554
53	Fondul Social European (rd.54)	48.02.02	426.000	426.000	231.114
54	Sume primite în contul plăților efectuate în anul curent	48.02.00.01	426.000	426.000	231.114
55	VENITURI - SECȚIUNEA DE FUNCȚIONARE	00.01	120.009.000	134.364.000	133.031.604
56	I. VENITURI CURENTE (rd.57+rd.73)	00.02	70.784.000	85.195.000	84.549.874
57	A. VENITURI FISCALE (rd.58+rd.63)	00.03	65.026.000	80.026.000	79.534.850
58	A1. IMPOZIT PE VENIT, PROFIT ȘI CÂȘTIGURI DIN CAPITAL (rd.59)	00.04	21.926.000	24.517.000	24.516.416
	A1.2. IMPOZIT PE VENIT, PROFIT ȘI CÂȘTIGURI DIN CAPITAL DE LA PERSOANE FIZICE (rd.60)	00.06	21.926.000	24.517.000	24.516.416
60	Cote și sume defalcate din impozitul pe venit (rd.61+rd.62)	04.02	21.926.000	24.517.000	24.516.416
61	Cote defalcate din impozitul pe venit	04.02.01	15.507.000	17.937.000	17.936.416
62	Sume alocate din cotele defalcate din impozitul pe venit pentru echilibrare	04.02.04	6.419.000	6.580.000	6.580.000
63	A4. IMPOZITE ȘI TAXE PE BUNURI ȘI SERVICII (rd.64+rd.68)	00.10	43.100.000	55.509.000	55.018.434
64	Sume defalcate din TVA (rd.65 la rd.67)	11.02	42.340.000	54.624.000	54.221.881
65	Sume defalcate din taxa pe valoarea adăugată pentru finanțarea cheltuielilor descentralizate la nivelul județelor	11.02.01	25.735.000	28.490.000	28.087.881
66	Sume defalcate din taxa pe valoarea adăugată pentru drumuri	11.02.05	5.322.000	5.322.000	5.322.000
67	Sume defalcate din taxa pe valoarea adăugată pentru echilibrarea bugetelor locale	11.02.06	11.283.000	20.812.000	20.812.000
68	Taxe pe utilizarea bunurilor, autorizarea utilizării bunurilor sau pe desfășurarea de activități (rd.69+rd.72)	16.02	760.000	885.000	796.553
69	Taxa asupra mijloacelor de transport (rd.70+rd.71)	16.02.02	580.000	580.000	589.584
70	Taxa asupra mijloacelor de transport deținute de persoane fizice	16.02.02.01	80.000	80.000	69.033
71	Taxa asupra mijloacelor de transport deținute de persoane juridice	16.02.02.02	500.000	500.000	520.551
72	Taxe și tarife pentru eliberarea de licențe și autorizații de funcționare	16.02.03	180.000	305.000	206.969
73	C. VENITURI NEFISCALE (rd.74+rd.80)	00.12	5.758.000	5.169.000	5.015.024
74	C1. VENITURI DIN PROPRIETATE (rd.75)	00.13	5.628.000	5.039.000	4.974.983
75	Venituri din proprietate (rd.76+rd.78)	30.02	5.628.000	5.039.000	4.974.983
76	Venituri din concesiuni și închirieri (rd.77)	30.02.05	5.628.000	5.034.000	4.961.398
77	Alte venituri din concesiuni și închirieri	30.02.05.30	5.628.000	5.034.000	4.961.398
78	Venituri din dividende (rd.79)	30.02.08	-	5.000	13.585
79	Venituri din dividende de la alți plătitori	30.02.08.02	-	5.000	13.585
80	C2. VÂNZĂRI DE BUNURI ȘI SERVICII (rd.81+rd.84+rd.86)	00.14	130.000	130.000	40.041
81	Venituri din prestări de servicii și alte activități (rd.82+rd.83)	33.02	15.000	15.000	5.600
82	Venituri din recuperarea cheltuielilor de judecată, imputații și despăgubiri	33.02.28	10.000	10.000	-
83	Alte venituri din prestări de servicii și alte activități	33.02.50	5.000	5.000	5.600
84	Amenzi, penalități și confiscări (rd.85)	35.02	50.000	50.000	33.179
85	Alte amenzi, penalități și confiscări	35.02.50	50.000	50.000	33.179
86	Diverse venituri (rd.87)	36.02	65.000	65.000	1.262
87	Alte venituri	36.02.50	65.000	65.000	1.262
88	IV. SUBVENȚII (rd.89)	00.17	49.225.000	49.159.000	48.481.730
89	SUBVENȚII DE LA ALTE NIVELE ALE ADMINISTRAȚIEI PUBLICE (rd.90)	00.18	49.225.000	49.159.000	48.481.730
90	Subvenții de la bugetul de stat (rd.91 la rd.93 + rd.95)	42.02	49.225.000	49.159.000	48.481.730
91	Finanțarea drepturilor acordate persoanelor cu handicap	42.02.21	49.148.000	48.060.000	48.010.244
92	Subvenții din bugetul de stat pentru finanțarea unităților de asistență socială	42.02.35	77.000	395.000	394.625
93	Subvenții primite de la bugetul de stat pentru finanțarea unor programe de interes național (rd.94)	42.02.51	-	85.000	76.861
94	Subvenții primite de la bugetul de stat pentru finanțarea unor programe de interes național destinate secțiunii de funcționare	42.02.51.01	-	85.000	76.861
95	Subvenții pentru neutralizare deseuri de origine animală	42.02.73	-	619.000	-
96	VENITURI - SECȚIUNEA DE DEZVOLTARE	00.01	53.014.000	11.144.000	12.266.386
97	IV. SUBVENȚII (rd.98)	00.17	41.570.000	10.447.000	5.452.824
	SUBVENȚII DE LA ALTE NIVELE ALE ADMINISTRAȚIEI PUBLICE (rd.99)	00.18	41.570.000	10.447.000	5.452.824
98	Subvenții de la bugetul de stat (rd.100+rd.102+rd.103+rd.104)	42.02	41.570.000	10.447.000	5.452.824
99	Subvenții de la bugetul de stat către bugetele locale pentru finanțarea investițiilor în sănătate (rd.101)	42.02.16	-	18.000	17.564
100	Subvenții de la bugetul de stat către bugetele locale pentru finanțarea aparatului medical și echipamentelor de comunicații în urgență în sănătate	42.02.16.01	-	18.000	17.564
101	Subvenții de la bugetul de stat către bugetele locale pentru proiecte FEN	42.02.20	1.750.000	-	-
102	Finanțare Program Național de Dezvoltare Locală	42.02.65	39.820.000	10.322.000	4.975.767
103	Subvenții de la bugetul de stat către bugetele locale derulare FEN 2014-2020	42.02.69	-	107.000	459.493
104	Alte sume de la U.E. (rd.106)	46.02	-	-	6.344.383
105	Alte sume primite din fonduri U.E. programul 2014-2020	46.02.04	-	-	6.344.383

Nr. rd.	Denumirea indicatorilor	Cod	Prevederi bugetare inițiale (lei)	Prevederi bugetare definitive (lei)	Incasări realizate (lei)
A	B	C	1	2	3
	SUME PRIMITE DE LA UE ÎN CONTUL PLAȚILOR EFECTUATE				
107	AFERENTE CADRULUI FINANCIAR 2014-2020 (rd.108+rd.111)	48.02	11.444.000	697.000	469.179
108	Fondul European de Dezvoltare Regională (rd.109+rd.110)	48.02.01	11.018.000	271.000	238.065
109	Sume primite în contul plăților efectuate în anul curent	48.02.01.01	11.018.000	33.000	511
110	Sume primite în contul plăților efectuate în anii precedenți	48.02.01.02	-	238.000	237.554
111	Fondul Social European (rd.112)	48.02.02	426.000	426.000	231.114
112	Sume primite în contul plăților efectuate în anul curent	48.02.00.01	426.000	426.000	231.114

Nr. rd.	Denumirea indicatorilor	Cod	Credite bugetare inițiale (lei)	Credite bugetare definitive (lei)	Plăți efectuate (lei)
A	B	C	1	2	3
1	CHELTUIELI - TOTAL (rd.85+rd.159)	49.02	204.708.000	183.164.000	146.090.623
2	I. SERVICII PUBLICE GENERALE (rd.3+rd.6+rd.9)	50.02	21.699.000	29.579.000	24.916.243
3	Autorități publice și acțiuni externe (rd.4)	51.02	13.394.000	12.097.000	10.339.999
4	Autorități executive și legislative (rd.5)	51.02.01	13.394.000	12.097.000	10.339.999
5	Autorități executive	51.02.01.03	13.394.000	12.097.000	10.339.999
6	Alte servicii publice generale (rd.7 la rd.8)	54.02	1.122.000	3.939.000	1.033.785
7	Fond de rezervă bugetară la dispoziția autorităților administrației publice	54.02.05	-	2.800.000	-
8	Servicii publice comunitare de evidență a persoanelor - Direcția Județeană de Evidență a Persoanelor	54.02.10	1.122.000	1.139.000	1.033.785
9	Tranzacții privind datoria publică și împrumuturi	55.02	7.183.000	13.543.000	13.542.459
10	II. APĂRARE, ORDINE PUBLICĂ ȘI SIGURANȚĂ NAȚIONALĂ (rd.11+rd.13)	59.02	737.000	841.000	571.027
11	Apărare (rd.12)	60.02	371.000	468.000	261.700
12	Apărare națională	60.02.02	371.000	468.000	261.700
13	Ordine publică și siguranță națională (rd.14+rd.15)	61.02	366.000	373.000	309.327
14	Protecție civilă și protecția contra incendiilor	61.02.05	280.000	287.000	250.308
15	Alte cheltuieli în domeniul ordinii publice și siguranței naționale	61.02.50	86.000	86.000	59.019
16	III. CHELTUIELI SOCIAL-CULTURALE (rd.17+rd.29+rd.35+rd.51)	63.02	102.629.000	116.663.000	105.609.519
17	Învățământ (rd.18+rd.21+rd.23+rd.28)	65.02	5.821.000	5.692.000	5.153.520
18	Învățământ prescolar și primar (rd.19+rd.20)	65.02.03	2.650.000	2.642.000	2.455.052
19	Învățământ preșcolar	65.02.03.01	720.000	716.000	656.405
20	Învățământ primar	65.02.03.02	1.930.000	1.926.000	1.798.647
21	Învățământ secundar (rd.22)	65.02.04	1.437.000	1.424.000	1.335.736
22	Învățământ secundar inferior	65.02.04.01	1.437.000	1.424.000	1.335.736
23	Învățământ nedefinit prin nivel (rd.24)	65.02.07	1.325.000	1.147.000	925.752
24	Învățământ special (rd.25 la rd.27)	65.02.07.04	1.325.000	1.147.000	925.752
25	Învățământ special - Liceul Tehnologic Special „Ion Teodorescu”	65.02.07.04.A	768.000	777.000	759.837
26	Învățământ special - Centrul Județean de Resurse și Asistență Educațională	65.02.07.04.B	188.000	180.000	165.915
27	Învățământ special - CJI	65.02.07.04.D	369.000	190.000	-
28	Alte cheltuieli în domeniul învățământului	65.02.50	409.000	479.000	436.980
29	Sănătate (rd.30+rd.33)	66.02	7.877.000	12.300.000	9.382.374
30	Servicii medicale în unități sanitare cu paturi (rd.31+rd.32)	66.02.06	7.767.000	12.270.000	9.382.374
31	Spitale generale	66.02.06.01	6.400.000	10.022.000	7.140.755
32	Unități medico-sociale - Centrul de Asistență Medico-Socială Fierbinți-Tîrg	66.02.06.03	1.367.000	2.248.000	2.241.619
33	Alte cheltuieli în domeniul sănătății (rd.34)	66.02.50	110.000	30.000	-
34	Alte instituții și acțiuni sanitare	66.02.50.50	110.000	30.000	-
35	Cultură, recreere și religie (rd.36+rd.46+rd.49+rd.50)	67.02	11.071.000	12.031.000	10.743.685
36	Servicii culturale (rd.37+rd.38+rd.42+rd.43)	67.02.03	6.901.000	7.909.000	6.672.637
37	Biblioteci publice județene, comunale, orașenești, municipale - Biblioteca Județeană „Ștefan Bănulescu”	67.02.03.02	847.000	849.000	815.871
38	Muzee (rd.39 la rd.41)	67.02.03.03	3.365.000	3.913.000	3.106.028
39	Muzee - Muzeul Agriculturii	67.02.03.03.A	1.306.000	1.509.000	1.492.803
40	Muzee - Muzeul Județean	67.02.03.03.B	1.324.000	1.669.000	1.612.692
41	Muzee - Consiliul Județean	67.02.03.03.C	735.000	735.000	533
42	Centre de conservarea și promovarea culturii tradiționale - Centrul Județean pentru Conservarea și Promovarea Culturii Tradiționale	67.02.03.08	1.224.000	1.443.000	1.419.666
43	Alte servicii culturale (rd.44+rd.45)	67.02.03.30	1.465.000	1.704.000	1.331.072
44	Alte servicii culturale - Centrul Cultural UNESCO "Ionei Perlea"	67.02.03.30.A	1.180.000	1.419.000	1.331.072
45	Alte servicii culturale - CJI	67.02.03.30.B	285.000	285.000	-
46	Servicii recreative și sportive (rd.47+rd.48)	67.05	210.000	139.000	115.272
47	Sport	67.05.01	200.000	129.000	115.272
48	Tineret	67.05.02	10.000	10.000	-
49	Servicii religioase	67.02.06	3.860.000	3.842.000	3.834.342
50	Alte servicii în domeniile culturii, recreerii și religiei	67.02.50	100.000	141.000	121.434
51	Asigurări și asistență socială (rd.52+rd.55+rd.62)	68.02	77.860.000	86.640.000	80.329.940
52	Asistență acordată persoanelor în vârstă (rd.53+rd.54)	68.02.04	4.284.000	4.752.000	2.296.223
53	Asistență acordată persoanelor în vârstă - Cămin Persoane Vârstnice Balaciu	68.02.04.A	1.088.000	1.349.000	1.225.765

Nr. rd.	Denumirea indicatorilor	Cod	Credite bugetare inițiale (lei) 1	Credite bugetare definitive (lei) 2	Plăți efectuate (lei) 3
A	B	C			
54	Asistență acordată persoanelor în vârstă - Cămin Persoane Vârstnice Fierbinți	68.02.04 B	3.196.000	3.403.000	1.070.458
55	Asistență socială în caz de boli și invalidități (rd.56)	68.02.05	56.322.000	58.461.000	57.471.134
56	Asistență socială în caz de invaliditate (rd.57 la rd.61)	68.02.05.02	56.322.000	58.461.000	57.471.134
57	Asistență socială în caz de invaliditate - D.G.A.S.P.C. - A.N.P.H.	68.02.05.02.A	49.148.000	48.060.000	48.010.244
58	Asistență socială în caz de invaliditate - D.G.A.S.P.C. - Centrul de Îngrijire și Asistență Socială	68.02.05.02.B	3.863.000	5.845.000	5.351.963
59	Asistență socială în caz de invaliditate - D.G.A.S.P.C. - Centrul de Recuperare Neuromotorie	68.02.05.02.C	325.000	459.000	425.386
60	Asistență socială în caz de invaliditate - D.G.A.S.P.C. - Centrul de Recuperare Movila	68.02.05.02.D	1.458.000	2.078.000	1.840.716
61	Asistență socială în caz de invaliditate - C.JI	68.02.05.02.E	1.528.000	2.019.000	1.842.825
62	Asistență socială pentru familie și copil - D.G.A.S.P.C.	68.02.06	17.254.000	23.427.000	20.562.583
63	IV. SERVICII ȘI DEZVOLTARE PUBLICĂ. LOCUINȚE ȘI MEDIU (rd.64+rd.66)	69.02	105.000	140.000	29.357
64	Locuințe, servicii și dezvoltare publică (rd.65)	70.02	-	100.000	-
65	Alimentări cu apă și amenajări hidrotehnice	70.02.05	-	100.000	-
66	Protecția mediului (rd.67)	74.02	105.000	40.000	29.357
67	Reducerea controlului poluării	74.02.03	105.000	40.000	29.357
68	V. ACȚIUNI ECONOMICE (rd.69+rd.72+rd.74+rd.77)	79.02	79.538.000	35.941.000	14.964.477
69	Acțiuni generale economice, comerciale și de muncă (rd.70)	80.02	5.740.000	6.249.000	1.465.989
70	Acțiuni generale și comerciale (rd.71)	80.02.01	5.740.000	6.249.000	1.465.989
71	Programe de dezvoltare regională și socială	80.02.01.10	5.740.000	6.249.000	1.465.989
72	Agricultură (rd.73)	83.02	-	919.000	282.210
73	Alte cheltuieli în domeniul agriculturii	83.02.50	-	919.000	282.210
74	Transporturi (rd.75)	84.02	73.494.000	28.469.000	12.995.667
75	Transport rutier (rd.76)	84.02.03	73.494.000	28.469.000	12.995.667
76	Drumuri și poduri	84.02.03.01	73.494.000	28.469.000	12.995.667
77	Alte acțiuni economice (rd.78)	87.02	304.000	304.000	220.611
78	Proiecte de dezvoltare multifuncționale	87.02.05	304.000	304.000	220.611
79	VII. EXCEDENT/DEFICIT	96.02	-	37.666.000	792.633
80	Excedent	98.02	-	-	1.872.945
81	Excedentul secțiunii de funcționare	98.02.96	-	-	1.872.945
82	Deficit	99.02	31.685.000	37.666.000	2.665.578
83	Deficitul secțiunii de funcționare	99.02.96	-	8.442.000	-
84	Deficitul secțiunii de dezvoltare	99.02.97	31.685.000	29.224.000	2.665.578
85	CHELTUIELI - SECȚIUNEA DE FUNCȚIONARE	49.02	120.009.000	142.796.000	131.158.659
86	I. SERVICII PUBLICE GENERALE (rd.87+rd.90+rd.93)	50.02	19.912.000	27.403.000	23.909.767
87	Autorități publice și acțiuni externe (rd.88)	51.02	11.622.000	9.946.000	9.358.396
88	Autorități executive și legislative (rd.93)	51.02.01	11.622.000	9.946.000	9.358.396
89	Autorități executive	51.02.01.03	11.622.000	9.946.000	9.358.396
90	Alte servicii publice generale (rd.91+rd.92)	54.02	1.107.000	3.914.000	1.008.912
91	Fond de rezervă bugetară la dispoziția autorităților administrației publice	54.02.05	-	2.800.000	-
92	Servicii publice comunitare de evidență a persoanelor - Direcția Județeană de Evidență a Persoanelor	54.02.10	1.107.000	1.114.000	1.008.912
93	Tranzacții privind datoria publică și împrumuturi	55.02	7.183.000	13.543.000	13.542.459
94	II. APĂRARE, ORDINE PUBLICĂ ȘI SIGURANȚA NAȚIONALĂ (rd.95+rd.97)	59.02	496.000	585.000	490.862
95	Apărare (rd. 96)	60.02	215.000	297.000	261.049
96	Apărare națională	60.02.02	215.000	297.000	261.049
97	Ordine publică și siguranță națională (rd.98+rd.99)	61.02	281.000	288.000	229.813
98	Protecție civilă și protecția contra incendiilor	61.02.05	195.000	202.000	170.794
99	Alte cheltuieli în domeniul ordinii publice și siguranței naționale	61.02.50	86.000	86.000	59.019
100	III. CHELTUIELI SOCIAL-CULTURALE (rd.101+rd.113+rd.117+rd.130)	63.02	92.739.000	104.655.000	100.047.794
101	Învățământ (rd.102+rd.105+rd.107+rd.112)	65.02	5.488.000	5.502.000	5.153.520
102	Învățământ prescolar și primar (rd.103+rd.104)	65.02.03	2.650.000	2.642.000	2.455.052
103	Învățământ prescolar	65.02.03.01	720.000	716.000	656.405
104	Învățământ primar	65.02.03.02	1.930.000	1.926.000	1.798.647
105	Învățământ secundar (rd.106)	65.02.04	1.437.000	1.424.000	1.335.736
106	Învățământ secundar inferior	65.02.04.01	1.437.000	1.424.000	1.335.736
107	Învățământ nedefinit prin nivel (rd.108)	65.02.07	992.000	957.000	925.752
108	Învățământ special (rd.109 la rd.111)	65.02.07.04	992.000	957.000	925.752
109	Învățământ special - Liceul Tehnologic Special „Ion Teodorescu”	65.02.07.04.A	768.000	777.000	759.837
110	Învățământ special - Centrul Județean de Resurse și Asistență Educațională	65.02.07.04.B	188.000	180.000	165.915
111	Învățământ special - C.JI	65.02.07.04.D	36.000	-	-
112	Alte cheltuieli în domeniul învățământului	65.02.50	409.000	479.000	436.980
113	Sănătate (rd.114)	66.02	2.005.000	4.412.000	4.267.463
114	Servicii medicale în unități sanitare cu paturi (rd.115+rd.116)	66.02.06	2.005.000	4.412.000	4.267.463
115	Spitale generale	66.02.06.01	700.000	2.226.000	2.087.351
116	Unități medico-sociale - Centrul de Asistență Medico-Socială Fierbinți-Tîrg	66.02.06.03	1.305.000	2.186.000	2.180.112
117	Cultură, recreere și religie (rd.118+rd.125+rd.128+rd.129)	67.02	9.784.000	10.736.000	10.478.922
118	Servicii culturale (rd.119+rd.120+rd.123+rd.124)	67.02.03	5.614.000	6.614.000	6.407.874

Nr. rd.	Denumirea indicatorilor	Cod	Credite bugetare inițiale (lei)	Credite bugetare definitive (lei)	Plăți efectuate (lei)
A	B	C	1	2	3
119	Biblioteci publice județene, comunale, orașenești, municipale - Biblioteca Județeană "Ștefan Bănulescu"	67.02.03.02	837.000	839.000	805.899
120	Muzee (rd.121+rd.122)	67.02.03.03	2.620.000	3.168.000	3.095.555
121	Muzee - Muzeul Agriculturii	67.02.03.03.A	1.296.000	1.499.000	1.482.863
122	Muzee - Muzeul Județean	67.02.03.03.B	1.324.000	1.669.000	1.612.692
123	Centre de conservarea și promovarea culturii tradiționale - Centrul Județean pentru Conservarea și Promovarea Culturii Tradiționale	67.02.03.08	1.054.000	1.273.000	1.255.764
124	Alte servicii culturale - Centrul Cultural UNESCO "Ionel Perlea"	67.02.03.30	1.103.000	1.334.000	1.250.656
125	Servicii recreative și sportive (rd.126+rd.127)	67.05	210.000	139.000	115.272
126	Sport	67.05.01	200.000	129.000	115.272
127	Tineret	67.05.02	10.000	10.000	-
128	Servicii religioase	67.02.06	3.860.000	3.842.000	3.834.342
129	Alte servicii în domeniile culturii, recreerii și religiei	67.02.50	100.000	141.000	121.434
130	Asigurări și asistență socială (rd.131+rd.134+rd.141)	68.02	75.462.000	84.005.000	80.147.889
131	Asistență acordată persoanelor în vârstă (rd.132+rd.133)	68.02.04	2.014.000	2.477.000	2.245.213
132	Asistență acordată persoanelor în vârstă - D.G.A.S.P.C. - Cămin Persoane Vârstnice Balaciu	68.02.04 A	1.058.000	1.314.000	1.193.387
133	Asistență acordată persoanelor în vârstă - D.G.A.S.P.C. - Cămin Persoane Vârstnice Fierbinți	68.02.04 B	956.000	1.163.000	1.051.826
134	Asistență socială în caz de boli și invalidități (rd.135)	68.02.05	56.287.000	58.426.000	57.441.303
135	Asistență socială în caz de invaliditate (rd.136 la rd.140)	68.02.05.02	56.287.000	58.426.000	57.441.303
136	Asistență socială în caz de invaliditate - D.G.A.S.P.C. - A.N.P.H.	68.02.05.02.A	49.148.000	48.060.000	48.010.244
137	Asistență socială în caz de invaliditate - D.G.A.S.P.C. - Centrul de Îngrijire și Asistență Socială	68.02.05.02.B	3.828.000	5.810.000	5.322.132
138	Asistență socială în caz de invaliditate - D.G.A.S.P.C. - Centrul de Recuperare Neuromotorie	68.02.05.02.C	325.000	459.000	425.386
139	Asistență socială în caz de invaliditate - D.G.A.S.P.C. - Centrul de Recuperare Movila	68.02.05.02.D	1.458.000	2.078.000	1.840.716
140	Asistență socială în caz de invaliditate - C.JI	68.02.05.02.E	1.528.000	2.019.000	1.842.825
141	Asistență socială pentru familie și copii - D.G.A.S.P.C.	68.02.06	17.161.000	23.102.000	20.461.373
142	IV. SERVICII ȘI DEZVOLTARE PUBLICĂ, LOCUINȚE, MEDIU ȘI APE (rd.143)	69.02	50.000	35.000	29.357
143	Protecția mediului (rd.144)	74.02	50.000	35.000	29.357
144	Reducerea și controlul poluării	74.02.03	50.000	35.000	29.357
145	V. ACȚIUNI ECONOMICE (rd.146+rd.149+d.151)	79.02	6.812.000	10.118.000	6.680.879
146	Acțiuni generale economice, comerciale și de munca (rd.147)	80.02	490.000	490.000	453.618
147	Acțiuni generale și comerciale (rd.148)	80.02.01	490.000	490.000	453.618
148	Programe de dezvoltare regională și socială	80.02.01.10	490.000	490.000	453.618
149	Agricultură (rd.150)	83.02	-	919.000	282.210
150	Alte cheltuieli în domeniul agriculturii	83.02.50	-	919.000	282.210
151	Transporturi (rd.152)	84.02	6.322.000	8.709.000	5.945.051
152	Transport rutier (rd.153)	84.02.03	6.322.000	8.709.000	5.945.051
153	Drumuri și poduri	84.02.03.01	6.322.000	8.709.000	5.945.051
154	VII. EXCEDENT/DEFICIT	96.02	-	8.442.000	1.872.945
155	Excedent	98.02	-	-	1.872.945
156	Excedentul secțiunii de funcționare	98.02.96	-	-	1.872.945
157	Deficit	98.02	-	8.442.000	-
158	Deficitul secțiunii de funcționare	98.02.97	-	8.442.000	-
159	CHELTUIELI SECȚIUNEA DE DEZVOLTARE	49.02	84.699.000	40.368.000	14.931.964
160	I. SERVICII PUBLICE GENERALE (rd.161+rd.164)	50.02	1.787.000	2.176.000	1.006.476
161	Autorități publice și acțiuni externe (rd.162)	51.02	1.772.000	2.151.000	981.603
162	Autorități executive și legislative (rd.163)	51.02.01	1.772.000	2.151.000	981.603
163	Autorități executive	51.02.01.03	1.772.000	2.151.000	981.603
164	Alte servicii publice generale (rd.165)	54.02	15.000	25.000	24.873
165	Servicii publice comunitare de evidență a persoanelor	54.02.10	15.000	25.000	24.873
166	II. APĂRARE, ORDINE PUBLICĂ ȘI SIGURANȚA NAȚIONALĂ (rd.167+rd.169)	59.02	241.000	256.000	80.165
167	Apărare (rd.168)	60.02	156.000	171.000	651
168	Apărare națională	60.02.02	156.000	171.000	651
169	Ordine publică și siguranță națională (rd.170)	61.02	85.000	85.000	79.514
170	Protecție civilă și protecția contra incendiilor	61.02.05	85.000	85.000	79.514
171	III. CHELTUIELI SOCIAL-CULTURALE (rd.172+rd.176+rd.182+rd.192)	63.02	9.890.000	12.008.000	5.561.725
172	Învățământ (rd.173)	65.02	333.000	190.000	-
173	Învățământ nedefinit prin nivel (rd.174)	65.02.07	333.000	190.000	-
174	Învățământ special (rd.175)	65.02.07.04	333.000	190.000	-
175	Învățământ special - C.J.I.	65.02.07.04.D	333.000	190.000	-
176	Sănătate (rd.177+rd.180)	66.02	5.872.000	7.888.000	5.114.911
177	Servicii medicale în unități sanitare cu paturi (rd.178+rd.179)	66.02.06	5.762.000	7.858.000	5.114.911
178	Spitale generale	66.02.06.01	5.700.000	7.796.000	5.053.404
179	Unități medico-sociale - Centrul de Asistență Medico-Socială Fierbinți-Tîrg	66.02.06.03	62.000	62.000	61.507
180	Alte cheltuieli în domeniul sănătății (rd.181)	66.02.50	110.000	30.000	-
181	Alte instituții și acțiuni sanitare	66.02.50.50	110.000	30.000	-
182	Cultură, recreere și religie (rd.183)	67.02	1.287.000	1.295.000	264.763
183	Servicii culturale (rd.184+rd.185+rd.188+rd.189)	67.02.03	1.287.000	1.295.000	264.763
184	Biblioteci publice comunale, orașenești, municipale	67.02.03.02	10.000	10.000	9.972
185	Muzee (rd.186+rd.187)	67.02.03.03	745.000	745.000	10.473
186	Muzee - Muzeul Agriculturii	67.02.03.03.A	10.000	10.000	9.940
187	Muzee - Consiliul Județean	67.02.03.03.C	735.000	735.000	533

Nr. rd.	Denumirea indicatorilor	Cod	Credite bugetare inițiale (lei)	Credite bugetare definitive (lei)	Plăți efectuate (lei)
A	B	C	1	2	3
188	Centre de conservarea și promovarea culturii tradiționale - Centrul Județean pentru Conservarea și Promovarea Culturii Tradiționale	67.02.03.08	170.000	170.000	163.902
189	Alte servicii culturale (rd.190+rd.191)	67.02.03.30	362.000	370.000	80.416
190	Alte servicii culturale - Centrul Cultural UNESCO "Ionei Perlea"	67.02.03.30 A	77.000	85.000	80.416
191	Alte servicii culturale - Consiliul Județean	67.02.03.30 B	285.000	285.000	-
192	Asigurări și asistență socială (rd.193+rd.196+rd.199)	68.02	2.398.000	2.635.000	182.051
193	Asistență acordată persoanelor în vârstă (rd.194+rd.195)	68.02.04	2.270.000	2.275.000	51.010
194	Asistență acordată persoanelor în vârstă - Cămin Persoane Vârstnice Balaciu	68.02.04 A	30.000	35.000	32.378
195	Asistență acordată persoanelor în vârstă - Cămin Persoane Vârstnice Fierbinți	68.02.04 B	2.240.000	2.240.000	18.632
196	Asistență socială în caz de boli și invalidități (rd.197)	68.02.05	35.000	35.000	29.831
197	Asistență socială în caz de invaliditate (rd.198)	68.02.05.02	35.000	35.000	29.831
198	Asistență socială în caz de invaliditate - D.G.A.S.P.C. - Centrul de Îngrijire și Asistență Socială	68.02.05.02.B	35.000	35.000	29.831
199	Asistență socială pentru familie și copii - D.G.A.S.P.C.	68.02.06	93.000	325.000	101.210
200	IV. SERVICII DE DEZVOLTARE PUBLICĂ, LOCUINȚE, MEDIU ȘI APE (rd.201+rd.203)	69.02	55.000	105.000	-
201	Locuințe, servicii și dezvoltare publică (rd.202)	70.02	-	100.000	-
202	Alimentări cu apă și amenajări hidrotehnice	70.02.05	-	100.000	-
203	Protecția mediului (rd.204)	74.02	55.000	5.000	-
204	Reducerea controlului poluării	74.02.03	55.000	5.000	-
205	V. ACȚIUNI ECONOMICE (rd.206+rd.209+rd.212)	79.02	72.726.000	25.823.000	8.283.598
206	Acțiuni generale economice, comerciale și de muncă (rd.207)	80.02	5.250.000	5.759.000	1.012.371
207	Acțiuni generale și comerciale (rd.208)	80.02.01	5.250.000	5.759.000	1.012.371
208	Programe de dezvoltare regională și socială	80.02.01.10	5.250.000	5.759.000	1.012.371
209	Transporturi (rd.210)	84.02	67.172.000	19.760.000	7.050.616
210	Transport rutier (rd.211)	84.02.03	67.172.000	19.760.000	7.050.616
211	Drumuri și poduri	84.02.03.01	67.172.000	19.760.000	7.050.616
212	Alte acțiuni economice (rd.213)	87.02	304.000	304.000	220.611
213	Proiecte de dezvoltare multifuncționale	87.02.05	304.000	304.000	220.611
214	VII. EXCEDENT/DEFICIT	96.02	- 31.685.000	- 29.224.000	- 2.665.578
215	Deficit	99.02	31.685.000	29.224.000	2.665.578
216	Deficitul secțiunii de dezvoltare	99.02.97	31.685.000	29.224.000	2.665.578

II. BUGETUL ACTIVITĂȚILOR FINANȚATE INTEGRAL DIN VENITURI PROPRII

Nr. rd.	Denumirea indicatorilor	Cod	Prevederi bugetare inițiale (lei)	Prevederi bugetare definitive (lei)	Încasări realizate (lei)
A	B	C	1	2	3
1	VENITURI - TOTAL (rd.9)	00.01	1.472.000	1.538.000	1.439.594
2	I. VENITURI CURENTE (rd.3)	00.02	1.472.000	1.538.000	1.439.594
3	C. Venituri nefiscale (rd.4)	00.12	1.472.000	1.538.000	1.439.594
4	C2. Vanzări de bunuri și servicii (rd.5+rd.7)	00.14	1.472.000	1.538.000	1.439.594
5	Venituri din prestări de servicii și alte activități (rd.6)	33.10	1.466.000	1.506.000	1.408.853
6	Contribuția de întreținere a persoanelor asistate	33.10.13	1.466.000	1.506.000	1.408.853
7	Transferuri voluntare, altele decât subvențiile (rd.8)	37.10	6.000	32.000	30.741
8	Donații și sponsorizări	37.10.01	6.000	32.000	30.741
9	VENITURI - SECȚIUNEA DE FUNCȚIONARE	00.01	1.472.000	1.538.000	1.439.594
10	I. VENITURI CURENTE (rd.11)	00.02	1.472.000	1.538.000	1.439.594
11	C. Venituri nefiscale (rd.12)	00.12	1.472.000	1.538.000	1.439.594
12	C2. Vanzări de bunuri și servicii (rd.13+rd.15)	00.14	1.472.000	1.538.000	1.439.594
13	Venituri din prestări de servicii și alte activități (rd.14)	33.10	1.466.000	1.506.000	1.408.853
14	Contribuția de întreținere a persoanelor asistate	33.10.13	1.466.000	1.506.000	1.408.853
15	Transferuri voluntare, altele decât subvențiile (rd.16)	37.10	6.000	32.000	30.741
16	Donații și sponsorizări	37.10.01	6.000	32.000	30.741

Nr. rd.	Denumirea indicatorilor	Cod	Credite bugetare inițiale (lei)	Credite bugetare definitive (lei)	Plăți efectuate (lei)
A	B	C	1	2	3
1	CHELTUIELI - TOTAL (rd.12)	49.10	1.472.000	1.538.000	1.439.594
2	III. CHELTUIELI SOCIAL-CULTURALE (rd.3)	63.10	1.472.000	1.538.000	1.439.594
3	Asigurări și asistență socială (rd.4+rd.7)	68.10	1.472.000	1.538.000	1.439.594
4	Asistență acordată persoanelor în vârstă - D.G.A.S.P.C.(rd.5+rd.6)	68.10.04	1.100.000	1.105.000	1.040.901
5	Asistență acordată persoanelor în vârstă - D.G.A.S.P.C. - Cămin Persoane Vârstnice Balaciu	68.10.04 A	800.000	805.000	759.779
6	Asistență acordată persoanelor în vârstă - D.G.A.S.P.C. - Cămin Persoane Vârstnice Fierbinți	68.10.04 B	300.000	300.000	281.122
7	Asistență socială în caz de boli și invalidități (rd.8)	68.10.05	372.000	433.000	398.693
8	Asistență socială în caz de invaliditate (rd.9 la rd.11)	68.10.05.02	372.000	433.000	398.693
9	Asistență socială în caz de invaliditate - D.G.A.S.P.C. - Centrul de Îngrijire și Asistență Socială	68.10.05.02.A	350.000	409.000	388.763
10	Asistență socială în caz de invaliditate - D.G.A.S.P.C. - Centrul de Recuperare Movila	68.10.05.02.B	22.000	22.000	8.680
11	Asistență socială în caz de invaliditate - D.G.A.S.P.C. - Centrul de Integrare prin Terapie Ocupațională	68.10.05.02.C	-	2.000	1.250

Nr. rd.	Denumirea indicatorilor	Cod	Credite bugetare inițiale (lei)	Credite bugetare definitive (lei)	Plăți efectuate (lei)
A	B	C	1	2	3
12	CHELTUIELI - SECȚIUNEA DE FUNCȚIONARE	49.10	1.472.000	1.538.000	1.439.594
13	III. CHELTUIELI SOCIAL-CULTURALE (rd.14)	64.10	1.472.000	1.538.000	1.439.594
14	Asigurări și asistență socială (rd.15+rd.18)	68.10	1.472.000	1.538.000	1.439.594
15	Asistența acordată persoanelor în vârstă - D.G.A.S.P.C.(rd.16+rd.17)	68.10.04	1.100.000	1.105.000	1.040.901
16	Asistență acordată persoanelor în vârstă - D.G.A.S.P.C. - Camin Persoane Vârstnice Balaciu	68.10.04 A	800.000	805.000	759.779
17	Asistență acordată persoanelor în vârstă - D.G.A.S.P.C. - Camin Persoane Vârstnice Fierbinți	68.10.04 B	300.000	300.000	281.122
18	Asistență socială în caz de boli și invalidități (rd.19)	68.10.05	372.000	433.000	398.693
19	Asistență socială în caz de invaliditate (rd.20 la rd.22)	68.10.05.02	372.000	433.000	398.693
20	Asistență socială în caz de invaliditate - D.G.A.S.P.C. - Centrul de Îngrijire și Asistență Socială	68.10.05.02.A	350.000	409.000	388.763
21	Asistență socială în caz de invaliditate - D.G.A.S.P.C. - Centrul de Recuperare Movila	68.10.05.02.B	22.000	22.000	8.680
22	Asistență socială în caz de invaliditate - D.G.A.S.P.C. - Centrul de Integrare prin Terapie Ocupațională	68.10.05.02.C	-	2.000	1.250

III. BUGETUL INSTITUȚIILOR FINANȚATE INTEGRAL DIN VENITURI PROPRII

Nr. rd.	Denumirea indicatorilor	Cod	Prevederi bugetare inițiale (lei)	Prevederi bugetare definitive (lei)	Încasări realizate (lei)
A	B	C	1	2	3
1	VENITURI - TOTAL (rd.33+rd.56)	00.01	26.490.000	108.330.000	101.849.768
2	I. VENITURI CURENTE (rd.3)	00.02	19.859.000	68.894.000	62.996.731
3	C. Venituri nefiscale (rd.4+rd.8)	00.12	19.859.000	68.894.000	62.996.731
4	C1. Venituri din proprietate (rd.5)	00.13	12.000	45.000	38.264
5	Venituri din proprietate (rd.6)	30.10	12.000	45.000	38.264
6	Venituri din concesiuni și închirieri (rd.7)	30.10.05	12.000	45.000	38.264
7	Alte venituri din concesiuni și închirieri de către instituțiile publice	30.10.05.30	12.000	45.000	38.264
8	C2. Vânzări de bunuri și servicii (rd.9+rd.15+rd.17)	00.14	19.847.000	68.849.000	62.958.467
9	Venituri din prestări de servicii și alte activități (rd.10 la rd.14)	33.10	19.842.000	68.844.000	62.956.339
10	Venituri din prestări de servicii	33.10.08	443.000	3.367.000	2.757.575
11	Venituri din contractele încheiate cu casele de asigurări de sănătate	33.10.21	14.909.000	45.614.000	40.919.755
12	Venituri din contractele încheiate cu D.S.P. din sume alocate de la bugetul de stat	33.10.30	3.375.000	6.687.000	6.569.971
13	Venituri din contractele încheiate cu D.S.P. din sume alocate din veniturile proprii ale Ministerul Sănătății	33.10.31	555.000	10.954.000	10.487.038
14	Venituri din contractele încheiate cu Institutele de medicină legală din sume alocate de la bugetul de stat	33.10.32	560.000	2.222.000	2.222.000
15	Diverse venituri (rd.16)	36.10	5.000	5.000	2.128
16	Alte venituri	36.10.50	5.000	5.000	2.128
17	Transferuri voluntare, altele decât subvențiile (rd.18+rd.19)	37.10	-	-	-
18	Vărsăminte din secțiunea de funcționare pentru finanțarea secțiunii de dezvoltare a bugetului local	37.10.03	-	1.583.000	1.233.450
19	Vărsăminte din secțiunea de funcționare	37.10.04	-	1.583.000	1.233.450
20	II. VENITURI DIN CAPITAL (rd.21)	00.15	-	5.000	1.009
21	Venituri din valorificarea unor bunuri (rd.22)	39.10	-	5.000	1.009
22	Venituri din valorificarea unor bunuri ale instituțiilor publice	39.10.01	-	5.000	1.009
23	IV. SUBVENȚII (rd.24)	00.17	6.631.000	39.431.000	38.522.080
24	SUBVENȚII DE LA ALTE NIVELE ALE ADMINISTRAȚIEI PUBLICE (rd.25)	00.18	6.631.000	39.431.000	38.522.080
25	Subvenții de la alte administrații (rd.26 la rd.28+rd.30)	43.10	6.631.000	39.431.000	38.522.080
26	Subvenții de la bugetele locale pentru finanțarea cheltuielilor curente în domeniul sănătății	43.10.10	700.000	2.226.000	2.087.351
27	Subvenții de la bugetele locale pentru finanțarea cheltuielilor de capital în domeniul sănătății	43.10.14	1.494.000	5.669.000	4.899.245
28	Sume din bugetul de stat către bugetele locale pentru finanțarea investițiilor în sănătate (rd.30)	43.10.16	-	18.000	17.564
29	Sume din bugetul de stat către bugetele locale pentru aparatura medicală	43.10.16.01	-	18.000	17.564
30	Sume din FNUASS pentru creșteri salariale	43.10.33	4.437.000	31.518.000	31.517.920
31	Alte sume primite de la UE (rd.32)	46.10	-	-	329.948
32	Alte sume primite de la UE	46.10.04	-	-	329.948
33	VENITURI - SECȚIUNEA DE FUNCȚIONARE	00.01	24.996.000	101.056.000	95.368.552
34	I. VENITURI CURENTE (rd.35)	00.02	19.859.000	67.311.000	61.763.281
35	C. Venituri nefiscale (rd.36+rd.40)	00.12	19.859.000	67.311.000	61.763.281
36	C1. Venituri din proprietate (rd.37)	00.13	12.000	45.000	38.264
37	Venituri din proprietate (rd.38)	30.10	12.000	45.000	38.264
38	Venituri din concesiuni și închirieri (rd.39)	30.10.05	12.000	45.000	38.264
39	Alte venituri din concesiuni și închirieri de către instituțiile publice	30.10.05.30	12.000	45.000	38.264
40	C2. Vânzări de bunuri și servicii (rd.41+rd.47+rd.49)	00.14	19.847.000	67.266.000	61.725.017
41	Venituri din prestări de servicii și alte activități (rd.42 la rd.46)	33.10	19.842.000	68.844.000	62.956.339

Nr. rd.	Denumirea indicatorilor	Cod	Prevederi bugetare inițiale (lei)	Prevederi bugetare definitive (lei)	Încasări realizate (lei)
A	B	C	1	2	3
42	Venituri din prestări de servicii	33.10.08	443.000	3.367.000	2.757.575
43	Venituri din contractele încheiate cu casele de asigurări de sănătate	33.10.21	14.909.000	45.614.000	40.919.755
44	Venituri din contractele încheiate cu D.S.P. din sume alocate de la bugetul de stat	33.10.30	3.375.000	6.687.000	6.569.971
45	Venituri din contractele încheiate cu D.S.P. din sume alocate din veniturile proprii ale Ministerul Sănătății	33.10.31	555.000	10.954.000	10.487.038
46	Venituri din contractele încheiate cu Institutule de medicină legală din sume alocate de la bugetul de stat	33.10.32	560.000	2.222.000	2.222.000
47	Diverse venituri (rd.48)	36.10	5.000	5.000	2.128
48	Alte venituri	36.10.50	5.000	5.000	2.128
49	Transferuri voluntare, altele decat subvențiile (rd.50)	37.10	-	1.583.000	-
50	Vărsăminte din secțiunea de funcționare pentru finanțarea secțiunii de dezvoltare a bugetului local	37.10.03	-	1.583.000	1.233.450
51	IV. SUBVENȚII (rd.52)	00.17	5.137.000	33.744.000	33.605.271
52	SUBVENȚII DE LA ALTE NIVELE ALE ADMINISTRAȚIEI PUBLICE (rd.53)	00.18	5.137.000	33.744.000	33.605.271
53	Subvenții de la alte administrații (rd.54+rd.55)	43.10	5.137.000	33.744.000	33.605.271
54	Subvenții de la bugetele locale pentru finanțarea cheltuielilor curente în domeniul sănătății	43.10.10	700.000	2.226.000	2.087.351
55	Sume din FNUASS pentru creșteri salariale	43.10.33	4.437.000	31.518.000	31.517.920
56	VENITURI - SECȚIUNEA DE DEZVOLTARE	00.01	1.494.000	7.275.000	6.481.216
57	I. VENITURI CURENTE (rd.58)	00.02	-	1.583.000	1.233.450
58	C. Venituri nefiscale (rd.59)	00.12	-	1.583.000	1.233.450
59	C2. Vânzări de bunuri și servicii (rd.60)	00.14	-	1.583.000	1.233.450
60	Transferuri voluntare, altele decat subvențiile (rd.61)	37.10	-	1.583.000	1.233.450
61	Vărsăminte din secțiunea de funcționare	37.10.04	-	1.583.000	1.233.450
62	II. VENITURI DIN CAPITAL (rd.63)	00.15	-	5.000	1.009
63	Venituri din valorificarea unor bunuri (rd.64)	39.10	-	5.000	1.009
64	Venituri din valorificarea unor bunuri ale institutiilor publice	39.10.01	-	5.000	1.009
65	IV. SUBVENȚII (rd.66)	00.17	1.494.000	5.687.000	4.916.809
66	SUBVENȚII DE LA ALTE NIVELE ALE ADMINISTRAȚIEI PUBLICE (rd.67)	00.18	1.494.000	5.687.000	4.916.809
67	Subvenții de la alte administrații (rd.68+rd.69)	43.10	1.494.000	5.687.000	4.916.809
68	Subvenții de la bugetele locale pentru finanțarea cheltuielilor de capital în domeniul sănătății	43.10.14	1.494.000	5.669.000	4.899.245
69	Sume din bugetul de stat catre bugetele locale pentru finanțarea investițiilor în sănătate (rd.70)	43.10.16	-	18.000	17.564
70	Sume din bugetul de stat catre bugetele locale pentru aparatiura medicală	43.10.16.01	-	18.000	17.564
71	Alte sume primite de la UE (rd.72)	46.10	-	-	329.948
72	Alte sume primite de la UE	46.10.04	-	-	329.948

Nr. rd.	Denumirea indicatorilor	Cod	Credite bugetare inițiale (lei)	Credite bugetare definitive (lei)	Plăți efectuate (lei)
A	B	C	1	2	3
1	CHELTUIELI - TOTAL (rd.13+rd.203)	49.10	29.512.000	111.352.000	99.525.619
2	III. CHELTUIELI SOCIAL-CULTURALE (rd.3)	63.10	29.512.000	111.352.000	99.525.619
3	Sănătate (rd.4)	66.10	29.512.000	111.352.000	99.525.619
4	Servicii medicale în unități sanitare cu paturi (rd.5)	66.10.06	29.512.000	111.352.000	99.525.619
5	Spitale generale - Spitalul Județean de Urgență Slobozia	66.10.06.01	29.512.000	111.352.000	99.525.619
6	VII. EXCEDENT/DEFICIT	96.10	3.022.000	3.022.000	2.324.149
7	Excedent	98.10	-	-	2.324.149
8	Excedentul secțiunii de funcționare	98.10.96	-	-	1.994.201
9	Excedentul secțiunii de dezvoltare	98.10.97	-	-	329.948
10	Deficit	99.10	3.022.000	3.022.000	-
11	Deficitul secțiunii de funcționare	99.10.96	2.994.000	2.994.000	-
12	Deficitul secțiunii de dezvoltare	99.10.97	28.000	28.000	-
13	CHELTUIELI - SECȚIUNEA DE FUNCȚIONARE	27.990.000	104.049.000	93.374.351	
14	III. CHELTUIELI SOCIAL-CULTURALE (rd.15)	63.10	27.990.000	104.049.000	93.374.351
15	Sănătate (rd.16)	66.10	27.990.000	104.049.000	93.374.351
16	Servicii medicale în unități sanitare cu paturi (rd.17)	66.10.06	27.990.000	104.049.000	93.374.351
17	Spitale generale - Spitalul Județean de Urgență Slobozia	66.10.06.01	27.990.000	104.049.000	93.374.351
18	VII. EXCEDENT/DEFICIT	96.10	2.994.000	2.994.000	1.994.201
19	Excedent	98.10	-	-	1.994.201
20	Excedentul secțiunii de funcționare	98.10.97	-	-	1.994.201
21	Deficit	99.10	2.994.000	2.994.000	-
22	Deficitul secțiunii de funcționare	99.10.96	2.994.000	2.994.000	-
23	CHELTUIELI - SECȚIUNEA DE DEZVOLTARE	1.522.000	7.303.000	6.151.268	
24	III. CHELTUIELI SOCIAL-CULTURALE (rd.25)	63.10	1.522.000	7.303.000	6.151.268
25	Sănătate (rd.26)	66.10	1.522.000	7.303.000	6.151.268
26	Servicii medicale în unități sanitare cu paturi (rd.27)	66.10.06	1.522.000	7.303.000	6.151.268
27	Spitale generale - Spitalul Județean de Urgență Slobozia	66.10.06.01	1.522.000	7.303.000	6.151.268
28	VII. EXCEDENT/DEFICIT	96.10	28.000	28.000	329.948
29	Excedent	98.10	-	-	329.948
30	Excedentul secțiunii de dezvoltare	98.10.96	-	-	329.948
31	Deficit	99.10	28.000	28.000	-
32	Deficitul secțiunii de dezvoltare	99.10.97	28.000	28.000	-

IV. BUGETUL INSTITUȚIILOR FINANȚATE DIN VENITURI PROPRII ȘI SUBVENȚII

Nr. rd.	Denumirea indicatorilor	Cod	Prevederi bugetare inițiale (lei)	Prevederi bugetare definitive (lei)	Încasări realizate (lei)
A	B	C	1	2	3
1	VENITURI - TOTAL (rd.19+rd.36)	00.01	9.660.000	11.640.400	11.246.312
2	I. VENITURI CURENTE (rd.3)	00.02	334.000	407.400	373.052
3	C. Venituri nefiscale (rd.4)	00.12	334.000	407.400	373.052
4	C2. Vânzări de bunuri și servicii (rd.5+rd.12)	00.14	334.000	407.400	373.052
5	Venituri din prestări de servicii și alte activități (rd.6 la rd.11)	33.10	334.000	404.000	369.652
6	Taxe și alte venituri în învățământ	33.10.05	2.000	2.000	-
7	Venituri din prestări de servicii	33.10.08	41.000	41.000	16.718
8	Contribuția de întreținere a persoanelor asistate	33.10.13	200.000	225.000	224.696
9	Venituri din valorificarea produselor obținute din activitatea proprie sau anexă	33.10.16	25.000	25.000	18.286
10	Venituri din serbări și spectacole școlare, manifestări culturale, artistice și sportive	33.10.19	20.000	31.000	39.077
11	Alte venituri din prestări de servicii și alte activități	33.10.50	46.000	80.000	70.875
12	Transferuri voluntare, altele decât subvențiile (rd.13)	37.10	-	3.400	3.400
13	Donații și sponsorizări	37.10.01	-	3.400	3.400
14	IV. SUBVENȚII (rd.15)	00.17	9.326.000	11.233.000	10.873.260
15	SUBVENȚII DE LA ALTE NIVELE ALE ADMINISTRAȚIEI PUBLICE (rd.16)	00.18	9.326.000	11.233.000	10.873.260
16	Subvenții de la alte administrații (rd.17)	43.10	9.326.000	11.233.000	10.873.260
17	Subvenții pentru instituțiile publice (rd.18)	43.10.09	8.982.000	10.871.000	10.522.650
18	Subvenții pentru instituții publice destinate secțiunii de dezvoltare	43.10.19	344.000	362.000	350.610
19	VENITURI - SECȚIUNEA DE FUNCȚIONARE	00.01	9.316.000	11.278.400	10.895.702
20	I. VENITURI CURENTE (rd.21)	00.02	334.000	407.400	373.052
21	C. Venituri nefiscale (rd.22)	00.12	334.000	407.400	373.052
22	C2. Vânzări de bunuri și servicii (rd.23+rd.30)	00.14	334.000	407.400	373.052
23	Venituri din prestări de servicii și alte activități (rd.24 la rd.29)	33.10	334.000	404.000	369.652
24	Taxe și alte venituri în învățământ	33.10.05	2.000	2.000	-
25	Venituri din prestări de servicii	33.10.08	41.000	41.000	16.718
26	Contribuția de întreținere a persoanelor asistate	33.10.13	200.000	225.000	224.696
27	Venituri din valorificarea produselor obținute din activitatea proprie sau anexă	33.10.16	25.000	25.000	18.286
28	Venituri din serbări și spectacole școlare, manifestări culturale, artistice și sportive	33.10.19	20.000	31.000	39.077
29	Alte venituri din prestări de servicii și alte activități	33.10.50	46.000	80.000	70.875
30	Transferuri voluntare, altele decât subvențiile (rd.31)	37.10	-	3.400	3.400
31	Donații și sponsorizări	37.10.01	-	3.400	3.400
32	IV. SUBVENȚII (rd.33)	00.17	8.982.000	10.871.000	10.522.650
33	SUBVENȚII DE LA ALTE NIVELE ALE ADMINISTRAȚIEI PUBLICE (rd.34)	00.18	8.982.000	10.871.000	10.522.650
34	Subvenții de la alte administrații (rd.35)	43.10	8.982.000	10.871.000	10.522.650
35	Subvenții pentru instituțiile publice	43.10.09	8.982.000	10.871.000	10.522.650
36	VENITURI - SECȚIUNEA DE DEZVOLTARE	00.01	344.000	362.000	350.610
37	IV. SUBVENȚII (rd.38)	00.17	344.000	362.000	350.610
38	SUBVENȚII DE LA ALTE NIVELE ALE ADMINISTRAȚIEI PUBLICE (rd.39)	00.18	344.000	362.000	350.610
39	Subvenții de la alte administrații (rd.40)	43.10	344.000	362.000	350.610
40	Subvenții pentru instituții publice destinate secțiunii de dezvoltare	43.10.19	344.000	362.000	350.610

Nr. rd.	Denumirea indicatorilor	Cod	Credite bugetare inițiale (lei)	Credite bugetare definitive (lei)	Plăți efectuate (lei)
A	B	C	1	2	3
1	CHELTUIELI - TOTAL (rd.23+rd.45)	49.10	9.660.000	11.640.400	11.246.312
2	I. SERVICII PUBLICE GENERALE (rd.3)	50.10	1.132.000	1.149.000	1.039.248
3	Alte servicii publice generale (rd.4)	54.10	1.132.000	1.149.000	1.039.248
4	Servicii publice comunitare de evidență a persoanelor - Direcția Județeană de Evidență a Persoanelor	54.10.10	1.132.000	1.149.000	1.039.248
5	III. CHELTUIELI SOCIAL-CULTURALE (rd.6+rd.11+rd.14)	63.10	8.528.000	10.491.400	10.207.064
6	Învățământ (rd.7)	65.10	958.000	959.000	925.752
7	Învățământ nedefinibil prin nivel (rd.8)	65.10.07	958.000	959.000	925.752
8	Învățământ special (rd.9+rd.10)	65.10.07.04	958.000	959.000	925.752
9	Învățământ special - Liceul Tehnologic Special „Ion Teodorescu”	65.10.07.04 A	769.000	778.000	759.837
10	Învățământ special - Centrul Județean de Resurse și Asistență Educațională	65.10.07.04 B	189.000	181.000	165.915
11	Sănătate (rd.12)	66.10	1.567.000	2.473.000	2.466.315
12	Servicii medicale în unități sanitare cu paturi (rd.13)	66.10.06	1.567.000	2.473.000	2.466.315
13	Unități medico-sociale - Centrul de Asistență Medico-Socială Fierbinți-Tîrg	66.10.06.03	1.567.000	2.473.000	2.466.315
14	Cultura, recreere și religie (rd.15)	67.10	6.003.000	7.059.400	6.814.997
15	Servicii culturale (rd.16+rd.19+rd.20)	67.10.03	6.003.000	7.059.400	6.814.997

Nr. rd.	Denumirea indicatorilor	Cod	Credite bugetare inițiale (lei)	Credite bugetare definitive (lei)	Plăți efectuate (lei)
A	B	C	1	2	3
16	Muzee (rd.17+rd.18)	67.10.03.03	2.700.000	3.282.000	3.194.656
17	Muzee - Muzeul Agriculturii	67.10.03.03.A	1.356.000	1.559.000	1.530.703
18	Muzee - Muzeul Județean	67.10.03.03.B	1.344.000	1.723.000	1.663.953
19	Centre culturale - Centrul Cultural UNESCO "Ionel Perlea"	67.10.03.14	1.200.000	1.439.000	1.343.347
20	Alte servicii culturale (rd.21+rd.22)	67.10.03.30	2.103.000	2.338.400	2.276.994
21	Alte servicii culturale - Biblioteca Județeană "Ștefan Bănuțescu"	67.10.03.30 A	849.000	854.400	819.596
22	Alte servicii culturale - Centrul pentru Conservarea și Promovarea Culturii Tradiționale	67.10.03.30 B	1.254.000	1.484.000	1.457.398
23	CHELTUIELI - SECȚIUNEA DE FUNCȚIONARE		9.316.000	11.278.400	10.895.702
24	I. SERVICII PUBLICE GENERALE (rd.25)	50.10	1.117.000	1.124.000	1.014.375
25	Alte servicii publice generale (rd.26)	54.10	1.117.000	1.124.000	1.014.375
26	Servicii publice comunitare de evidență a persoanelor - Direcția Județeană de Evidență a Persoanelor	54.10.10	1.117.000	1.124.000	1.014.375
27	III. CHELTUIELI SOCIAL-CULTURALE (rd.28+rd.33+rd.36)	63.10	8.199.000	10.154.400	9.881.327
28	Învățământ (rd.29)	65.10	958.000	959.000	925.752
29	Învățământ nedefinit prin nivel (rd.30)	65.10.07	958.000	959.000	925.752
30	Învățământ special (rd.31+rd.32)	65.10.07.04	958.000	959.000	925.752
31	Învățământ special - Liceul Tehnologic Special „Ion Teodorescu”	65.10.07.04 A	769.000	778.000	759.837
32	Învățământ special - Centrul Județean de Resurse și Asistență Educațională	65.10.07.04 B	189.000	181.000	165.915
33	Sănătate (rd.34)	66.10	1.505.000	2.411.000	2.404.808
34	Servicii medicale în unități sanitare cu paturi (rd.35)	66.10.06	1.505.000	2.411.000	2.404.808
35	Unități medico-sociale - Centrul de Asistență Medico-Socială Fierbinți-Tîrg	66.10.06.03	1.505.000	2.411.000	2.404.808
36	Cultura, recreere și religie (rd.37)	67.10	5.736.000	6.784.400	6.550.767
37	Servicii culturale (rd.38+rd.41+rd.42)	67.10.03	5.736.000	6.784.400	6.550.767
38	Muzee (rd.39+rd.40)	67.10.03.03	2.690.000	3.272.000	3.184.716
39	Muzee - Muzeul Agriculturii	67.10.03.03.A	1.346.000	1.549.000	1.520.763
40	Muzee - Muzeul Județean	67.10.03.03.B	1.344.000	1.723.000	1.663.953
41	Centre culturale - Centrul Cultural UNESCO "Ionel Perlea"	67.10.03.14	1.123.000	1.354.000	1.262.931
42	Alte servicii culturale (rd.43+rd.44)	67.10.03.30	1.923.000	2.158.400	2.103.120
43	Alte servicii culturale - Biblioteca Județeană "Ștefan Bănuțescu"	67.10.03.30 A	839.000	844.400	809.624
44	Alte servicii culturale - Centrul pentru Conservarea și Promovarea Culturii Tradiționale	67.10.03.30 B	1.084.000	1.314.000	1.293.496
45	CHELTUIELI - SECȚIUNEA DE DEZVOLTARE		344.000	362.000	350.610
46	I. SERVICII PUBLICE GENERALE (rd.47)	50.10	15.000	25.000	24.873
47	Alte servicii publice generale (rd.48)	54.10	15.000	25.000	24.873
48	Servicii publice comunitare de evidență a persoanelor - Direcția Județeană de Evidență a Persoanelor	54.10.10	15.000	25.000	24.873
49	III. CHELTUIELI SOCIAL-CULTURALE (rd.50+rd.53)	63.10	329.000	337.000	325.737
50	Sănătate (rd.51)	66.10	62.000	62.000	61.507
51	Servicii medicale în unități sanitare cu paturi (rd.52)	66.10.06	62.000	62.000	61.507
52	Unități medico-sociale - Centrul de Asistență Medico-Socială Fierbinți-Tîrg	66.10.06.03	62.000	62.000	61.507
53	Cultura, recreere și religie (rd.54)	67.10	267.000	275.000	264.230
54	Servicii culturale (rd.55+rd.57+rd.58)	67.10.03	267.000	275.000	264.230
55	Muzee (rd.56)	67.10.03.03	10.000	10.000	9.940
56	Muzee - Muzeul Agriculturii	67.10.03.03.A	10.000	10.000	9.940
57	Centre culturale - Centrul Cultural UNESCO "Ionel Perlea"	67.10.03.14	77.000	85.000	80.416
58	Alte servicii culturale (rd.59+rd.60)	67.10.03.30	180.000	180.000	173.874
59	Alte servicii culturale - Biblioteca Județeană "Ștefan Bănuțescu"	67.10.03.30 A	10.000	10.000	9.972
60	Alte servicii culturale - Centrul pentru Conservarea și Promovarea Culturii Tradiționale	67.10.03.30 B	170.000	170.000	163.902

BILANT
Incheiat la Trimestrul 4 2018

Nr. crt.	Denumirea indicatorilor	Cod rînd	Sold la începutul anului	Sold la sfîrşitul perioadei
A	B	C	1	2
1.	ACTIVE	01		
2.	ACTIVE NECURENTE	02		
3.	Active fixe necorporale (ct.2030000+2050000+2060000+2080100+2080200+ 2330000 -2800300-2800500-2800800-2900400-2900500-2900800-2930100*)	03	1.388.846,00	2.070.917,00
4.	Instalații tehnice, mijloace de transport, animale, plantații, mobilier, aparatura birotică și alte active corporale (ct.2130100+2130200+2130300+2130400+2140000+2310000 -2810300-2810400-2910300-2910400-2930200*)	04	14.566.063,00	20.300.335,00
5.	Terenuri și clădiri (ct.2110100+2110200+2120101+2120101+212020+2120301+2120401+2120501+2120601+ 2120901+2310000-2810100-2810200 -2910100-2910200	05	798.112.635,00	762.538.895,00
6.	Alte active nefinanciare (ct.2150000)	06		
7.	Active financiare necurente (investiții pe termen lung) peste un an (ct.2600100+2600200+2600300+2650000+ 2670201+ 2670202+ 2670203+2670204+2670205+2670208 -2960101-2960102 -2960103 -2960200), din care:	07	10.338.230,00	11.688.380,00
8.	Titluri de participare (ct.2600100+2600200+2600300-2960101-2960102-2960103)	08	10.338.230,00	11.688.380,00
9.	Creanțe necurente sume ce urmează a fi încasate după o perioadă mai mare de un an (ct.4110201+4110208+4130200+4280202+4610201+ 4610209 - 4910200 - 4960200), din care:	09	104.529,00	104.379,00
10.	Creanțe comerciale necurente – sume ce urmează a fi încasate după o perioadă mai mare de un an (ct.4110201+4110208+4130200+4610201 - 4910200 -4960200)	10	104.489,00	104.339,00
11.	TOTAL ACTIVE NECURENTE (rd.03+04+05+06+07+09)	15	824.510.303,00	796.702.906,00
12.	ACTIVE CURENTE	18		
13.	Stocuri (ct.3010000+3020100+3020200+3020300+3020400+ 3020500+ 3020600+ 3020700+3020800+3020900+ 3030100+3030200+ 3040100+ 3040200+3050100+ 3050200+3070000+3090000+ 3310000+ 3320000+ 3410000+3450000+3460000+3470000+ 3490000+ 3510100+ 3510200+3540100+ 3540500+3540600+ 3560000+ 3570000+ 3580000+ 3590000+3610000+ 3710000+ 3810000+/-3480000+/-3780000-3910000 -3920100-3920200 - -3930000-3940100-3940500-3940600-3950100-3950200-3950300-3950400-3950600-39507 00-3950800-3960000-3970000-3980000-4420803)	19	19.260.797,00	19.920.453,00
14.	Creanțe curente -sume ce urmează a fi încasate într-o perioadă mai mică de un an-	20		
15.	Creanțe din operațiuni comerciale, avansuri și alte decontări (ct.2320000+2340000+4090101+4090102+4110101+ 4110108+ 4130100+ 4180000+4250000+4280102+ 4610101+ 4610109 +4730109**+4810101+ 4810102+ 4810103+4810200+ 4810300+4810900+ 4820000+ 4830000 + 4890101+4890301 - 4910100- 4960100+5120800), din care:	21	6.744.414,00	13.457.606,00
17.	Creanțe comerciale și avansuri (ct.2320000+2340000+4090101+4090102+ 4110101+ 4110108+ 4130100 +4180000+4610101 - 4910100 - 4960100), din care :	22	6.637.990,00	5.383.072,00
18.	Avansuri acordate (ct. 2320000 + 2340000 +4090101 + 4090102)	22.1	158.299,00	40.887,00
19.	Creanțe bugetare (ct. 4310100**+4310200**+4310300**+4310400**+ 4310500**+ 4310700**+4370100**+4370200**+ 4370300**+ 4420400+ 4420800**+ 4440000**+ 4460000** + 4460100**+ 4460200**+ 4480200+ 4610102+ 4630000+ 4640000 +	23	2.928.754,00	3.697.968,00

BILANT
Incheiat la Trimestrul 4 2018

Nr. crt.	Denumirea Indicatorilor	Cod rind	Sold la începutul anului	Sold la sfârșitul perioadel
A	B	C	1	2
	4650100+4650200+4660401+ 4660402+ 4660500+ 4660900+ 4810101**+ 4810102**+ 4810103**+ 4810900**+ 4820000** - 4970000), din care:			
20.	Creantele bugetului general consolidat (ct.4630000+4640000+4650100+4650200+4660401+4660402+ 4660500+ 4660900 - 4970000)	24	2.847.218,00	3.293.801,00
21.	Creante din operațiuni cu fonduri externe nerambursabile și fonduri de la buget (ct.4500100+4500300+4500501+4500502+4500503+ 4500504+ 4500505+4500700+ 4510100+4510300 + 4510500 +4530100+ 4540100+4540301+4540302+ 4540501+ 4540502+4540503+ 4540604+4550100+ 4550301+4550302+ 4550303+ 4560100+ 4560303+ 4560309+ 4570100+4570201+4570202+4570203+ 4570205+4570206+4570209+4570301+4570302+ 4570309+ 4580100+ 4580301+4580302+ 4810103+ 4730103** +4740000+ 4760000), din care:	25	51.454,00	1.741.538,00
22.	Sume de primit de la Comisia Europeana / alti donatori (ct.4500100+4500300+4500501+4500502+4500503+ 4500504+ 4500505+4500700)	26		
23.	Împrumuturi pe termen scurt acordate (ct.2670101+2670102+2670103+2670104+2670105+ 2670108+ 2670601 +2670602+ 2670603+2670604+ 2670605+ 2670609+ 4680101+ 4680102 +4680103+ 4680104 +4680105+4680106+ 4680107+ 4680108+ 4680109 + 4690103+4690105+ 4690106+ 4690108+ 4690109)	27		
24.	Total creante curente (rd. 21+23+25+27)	30	9.724.622,00	18.897.112,00
25.	Investiții pe termen scurt (ct.5050000-5950000)	31		
26.	Conturi la trezorerii și institutii de credit :	32		
27.	Conturi la trezorerie, casa în lei (ct.5100000+5120101+5120501+5130101+ 5140101 + 5150101+ 5150301 + 5160101+5170101+ 5200100 + 5210100 + 5210300 + 5230000 + 5250101 + 5250102 + 5250301+5250302 + 5250400 + 5260000 +5270000 + 5280000 + 5290101+ 5290201+ 5290301 + 5290400+ 5290901+5310101+ 5500101+5510000+ 5520000+ 5550101 + 5570101+ 5580101 + 5580201+ 5590101+ 5600101 + 5600300+ 5600401+ 5610100 + 5610300+ 5620101 +5620300+ 5710100 + 5710300 + 5710400 + 5740101 + 5740102+ 5740301+ 5740302 +5740400 +5750100 + 5750300 + 5750400-7700000)	33	77.595.211,00	79.448.935,00
28.	Dobânda de încasat, alte valori, avansuri de trezorerie (ct.5180701+5320100+5320200+5320300+5320400+ 5320500+ 5320600+ 5320800+5420100)	33.1	406.993,00	374.263,00
29.	depozite	34		
30.	Conturi la institutii de credit, BNR, casa în valuta (ct. 5110101+5110102+5120102+5120402+5120502 +5130102 + 5130202+ 5140102 + 5140202 + 5150102 + 5150202 + 5150302+ 5160102+ 5160202 + 5170102 + 5170202 + 5290102 + 5290202 + 5290302+ 5290902 + 5310402 + 5410102 + 5410202 + 5500102 + 5550102+ 5550202 + 5570202 + 5580102 + 5580302 + 5590102 + 5590202+ 5600102 + 5600402 + 5610102 + 5610103)	35	114.659,00	110.883,00
31.	Dobânda de încasat, avansuri de trezorerie (ct.5180702+5420200)	35.1		
32.	depozite	36		
33.	Total disponibilitati și alte valori (rd.33+33.1+35+35.1)	40	78.116.863,00	79.934.081,00
34.	Conturi de disponibilitati ale Trezoreriei Centrale și ale trezoreriilor teritoriale (ct.5120600+5120700+5120901+5120902+5121000+ 5240100+ 5240200+5240300-7700000)	41		

BILANT
Incheiat la Trimestrul 4 2018

Nr. crt.	Denumirea Indicatorilor	Cod rind	Sold la inceputul anului	Sold la sfirsitul perioadei
A	B	C	1	2
35.	Dobânda de încasat, alte valori, avansuri de trezorerie (ct. 5180701+ 5180702 + 5320400)	41.1		
36	Cheltuieli în avans (ct. 4710000)	42	27.835,00	16.316,00
37.	TOTAL ACTIVE CURENTE (rd.19+30+31+40+41+41.1+42)	45	107.130.117,00	118.767.962,00
38.	TOTAL ACTIVE (rd.15+45)	46	931.640.420,00	915.470.868,00
39.	DATORII	50		
40.	DATORII NECURENTE- sume ce trebuie platite dupa-o perioada mai mare de un an	51		
41.	Sume necurente - sume ce urmeaza a fi platite dupa o perioada mai mare de un an ct.2690200+4010200+4030200+4040200+4050200+4280201+ 4620201+ 4620209 + 5090000), din care:	52	59.847,00	62.453,00
42.	Datorii comerciale (ct.4010200+4030200+4040200+4050200+4620201)	53	59.847,00	62.453,00
43.	Imprumuturi pe termen lung (ct.1610200+1620200+1630200+1640200+1650200 +1660201+ 1660202+1660203+ 1660204+1670201+ 1670202+1670203 +1670208 +1670209-1690200)	54	12.998.996,00	
44.	Provizioane (ct.1510201+1510202+1510203+1510204+1510208)	55	365.745,00	1.763.629,00
45.	TOTAL DATORII NECURENTE (rd.52+54+55)	58	13.424.588,00	1.826.082,00
46.	DATORII CURENTE - sume ce urmeaza a fi platite într-o perioada de pana la un an	59		
47.	Datorii comerciale, avansuri si alte decontari (ct.2690100+4010100+4030100+4040100+4050100+4080000+ 4190000+4620101+4620109 +4730109+ 4810101+4810102+ 4810103+4810200+ 4810300+ 4810900+4820000+ 4830000+ 4890201+ 5090000+ 5120800), din care:	60	3.653.064,00	13.136.936,00
49.	Datorii comerciale si avansuri (ct. 4010100+4030100+4040100+4050100+ 4080000+ 4190000+ 4620101), din care:	61	3.636.102,00	6.208.754,00
50.	Avansuri primite	61.1		
51.	Datorii catre bugete (ct. 4310100+4310200 + 4310300 + 4310400 + 4310500+ 4310700+ 4370100 + 4370200 + 4370300 + 4400000+4410000+ 4420300 + 4420800+ 4440000+ 4460000+4460100+ 4460200+ 4480100 +4550501+ 4550502+ 4550503 + 4620109 + 4670100+ 4670200+ 4670300+ 4670400+ 4670500+ 4670900+ 4730109+4810900+ 4820000), din care:	62	3.994.128,00	5.416.098,00
52.	Datoriile institutiilor publice catre bugete	63		
53.	Contributii sociale (ct.4310100+4310200+4310300+4310400+4310500+ 4310700+4370100+4370200+4370300)	63.1	2.644.330,00	3.804.220,00
54.	Sume datorate bugetului din Fonduri externe nerambursabile (ct.4550501+4550502+4550503)	64		
55.	Datorii din operatiuni cu Fonduri externe nerambursabile si fonduri de la buget, alte datorii catre alte organisme internationale (ct.4500200+4500400+4500600+4510200+ 4510401+4540402+ 4540409+4510601+4510602 + 4510603+4510605+4510606+ 4510609+ 4520100 + 4520200+4530200+4540200+ 4540401+ 4540402+ 4540601+4540602+4540603+ 4550200+ 4550401+ 4550402+4550403+4550404+ 4550409+4560400+ 4580401+ 4580402+ 4580501+4580502+4590000+ 4620103+ 4730103)	65		
56.	din care: sume datorate Comisiei Europene / alti donatori (ct.4500200+4500400+4500600+4590000+ 4620103)	66		
57.	imprumuturi pe termen scurt - sume ce urmeaza a fi platite într-o perioada de pana la un an (ct.5180601+5180603+5180604+5180605+5180606 + 5180608+ 5180609+5180800+5190101+5190102 + 5190103+ 5190104+ 5190105+ 5190106+)	70		

BILANT
Incheiat la Trimestrul 4 2018

Nr. crt.	Denumirea indicatorilor	Cod rind	Sold la Inceputul anului	Sold la sfirsitul perioadei
A	B	C	1	2
	5190107+ 5190108+5190109+5190110+ 5190180+ 5190190)			
58.	Imprumuturi pe termen lung - sume ce urmeaza a fi platite in cursul exercitiului curent (ct.1610100+1620100+1630100+1640100+1650100+ 1660101+ 1660102 +1660103+1660104+1670101+ 1670102+1670103+ 1670108+1670109+ 1680100 + 1680200+1680300 +1680400+ 1680500+1680701+ 1680702+ 1680703+1680708+1680709 -1690100)	71		
59.	Salariile angajatilor (ct.4210000+4230000+4260000+4270100+4270300+4280101)	72	4.910.605,00	6.110.429,00
60.	Alte drepturi convenite altor categorii de persoane (pensii, indemnizatii de somaj, burse) (ct.4220100+4220200+4240000+4260000+4270200+ 4270300+4290000+4380000), din care:	73		
61.	Pensii, indemnizatii de somaj, burse	73.1		
62.	Venituri in avans (ct.4720000)	74	84.196,00	71.178,00
63.	Provizioane (ct.1510101+1510102+1510103+1510104+1510108)	75		
64.	TOTAL DATORII CURENTE (rd.60+62+65+70+71+72+73+74+75)	78	12.641.993,00	24.734.641,00
65.	TOTAL DATORII (rd.58+78)	79	26.066.581,00	26.560.723,00
66.	ACTIVE NETE = TOTAL ACTIVE - TOTAL DATORII = CAPITALURI PROPRII (rd.80 = rd.46-79 = rd.90)	80	905.573.839,00	888.910.145,00
67.	CAPITALURI PROPRII	83		
68.	Rezerve, fonduri (ct.1000000+1010000+1020101+ 1020103+ 1020102+ 1020103+ 1030000+1040101+1040102+ 1040103+ 1050100+1050200+1050300+1050400+1050500+1060000+1320000+ 1330000+1390100)	84	783.352.838,00	745.605.462,00
69.	Rezultatul reportat (ct.1170000- sold creditor)	85	110.087.152,00	124.536.102,00
70.	Rezultatul reportat (ct.1170000- sold debitor)	86		
71.	Rezultatul patrimonial al exercitiului (ct.1210000- sold creditor)	87	12.133.849,00	18.768.581,00
72.	Rezultatul patrimonial al exercitiului (ct.1210000 - sold debitor)	88		
73.	TOTAL CAPITALURI PROPRII (rd.84+85-86+87-88)	90	905.573.839,00	888.910.145,00

CONTUL DE REZULTAT PATRIMONIAL

Incheiat la Trimestrul 4 2018

Nr. crt.	Denumirea indicatorilor	Cod rind	An precedent	An curent
A	B	C	1	2
I.	VENITURI OPERATIONALE	01		
1.	Venituri din impozite, taxe, contributi de asigurari si alte venituri ale bugetelor (ct.7300100+7300200+7310100+7310200+7320100+ 7330000+ 7340000+ 7350100+7350200+7350300+7350400+ 7350500+ 7350600+7360100+ 7390000+7450100+7460200+ 7450300+ 7450400+ 7450500+7450900+ 7480100+ 7460200+ 7460300+ 7460900)	02	83.186.450,00	79.534.960,00
2.	Venituri din activitati economice (ct.7210000+7220000+7510100+ 7510200+/-7090000)	03	63.647.512,00	65.325.679,00
3.	Finantari, subventii, transferuri, alocatii bugetare cu destinatie speciala (ct.7510800+7710000+7720100+7720200+7730000+7740100+ 7740200+7750000+7760000+7780000+7790101+7790109)	04	73.748.576,00	114.251.366,00
4.	Alte venituri operationale (ct.7140000+7180000+7500000+7510300+7510400+7810200+7810300 +7810401+7810402+7770000)	05	5.112.579,00	5.666.019,00
	TOTAL VENITURI OPERATIONALE (rd.02+03+04+05)	06	225.695.117,00	264.778.024,00
II.	CHELTUIELI OPERATIONALE	07		
1.	Salariile si contributiile sociale aferente angajatilor (ct.6410000+6420000+6450100+6450200+6450300+ 6450400+ 6450500+6450600+ 6450800+6460000+6470000)	08	95.655.037,00	115.147.398,00
2.	Subventii si transferuri (ct.6700000+6710000+6720000+6730000+6740000+ 6750000+ 6760000+ 6770000+ 6780000+6790000)	09	69.081.019,00	78.109.576,00
3.	Stocuri, consumabile, lucrari si servicii executate de terti (ct.6010000+6020100+6020200+6020300+6020400+ 6020500+ 6020600+ 6020700+6020800+6020900+6030000+ 6060000+ 6070000+6080000+ 6090000+6100000+ 6110000+ 6120000+ 6130000+6140000+6220000+ 6230000+6240100+6240100+6240200+6260000+6270000+6280000+6290100)	10	42.975.261,00	40.225.824,00
4.	Cheltuieli de capital, amortizari si provizioane (ct. 6290200+6810100+6810200+6810300+6810401+6810402+6820101+ 6820109+6820200+ 6890100+ 6890200)	11	4.219.045,00	4.931.451,00
5.	Alte cheltuieli operationale (ct.6350000+6350100+6540000+6580101+6580109)	12	1.027.521,00	168.252,00
	TOTAL CHELTUIELI OPERATIONALE (rd.08+09+10+11+12)	13	212.957.883,00	238.582.501,00
III.	REZULTATUL DIN ACTIVITATEA OPERATIONALA	14		
	- EXCEDENT (rd.06- rd.13)	15	12.737.234,00	26.195.523,00
	- DEFICIT (rd.13- rd.06)	16		
IV.	VENITURI FINANCIARE (ct.7630000+7640000+7650000+7660000+7670000+ 7680000+ 7690000+ 7860300+7860400)	17		
V.	CHELTUIELI FINANCIARE (ct.6630000+6640000+6650000+6660000+6670000+ 6680000+ 6690000+ 6860300+6860400+6860800)	18	614.394,00	461.793,00
VI.	REZULTATUL DIN ACTIVITATEA FINANCIARA	19		
	- EXCEDENT (rd.17- rd.18)	20		
	- DEFICIT (rd.18- rd.17)	21	614.394,00	461.793,00
VII.	REZULTATUL DIN ACTIVITATEA CURENTA	22		
	- EXCEDENT (rd.15+20-16-21)	23	12.122.840,00	25.733.730,00
	- DEFICIT (rd.16+21-15-20)	24		
VIII.	VENITURI EXTRAORDINARE (ct.7910000)	25	12.336,00	1.009,00

CONTUL DE REZULTAT PATRIMONIAL

incheiat la Trimestrul 4 2018

Nr. crt.	Denumirea Indicatorilor	Cod rind	An precedent	An curent
A	B	C	1	2
IX.	CHELTUIELI EXTRAORDINARE (ct.6900000+6910000)	26	1.327,00	1.944,00
X.	REZULTATUL DIN ACTIVITATEA EXTRAORDINARA	27		
	- EXCEDENT (rd.25+rd.26)	28	11.009,00	
	- DEFICIT (rd.26+rd.25)	29		935,00
XI.	REZULTATUL PATRIMONIAL AL EXERCITIULUI (BRUT)	29.1		
	- EXCEDENT (rd. 23+28-24-29)	29.2	12.133.849,00	25.732.795,00
	- DEFICIT (rd. 24+29-23-28)	29.3		
	Cheltuieli cu impozitul pe profit (din cont 635)	29.4		
XII.	REZULTATUL PATRIMONIAL AL EXERCITIULUI (NET)	30		
	- EXCEDENT (rd. 29.2 - rd. 29.4)	31	12.133.849,00	25.732.795,00
	- DEFICIT (rd. 29.3 - rd. 29.4)	32		

SITUAȚIA FLUXURILOR DE TREZORERIE
31 decembrie 2018

Cod 03

Denumirea indicatorilor	Cod rand	TOTAL		Casa cont 5310101	Buget de stat cont 5200100/ cont 7700000	Buget local cont 5210100/ cont 7700000	Buget instituții finanțate integral din venituri proprii cont 5600101/ 7700000	Buget instituții finanțate din venituri proprii și subvenții cont 5610102/ 7700000	Buget activități finanțate din venituri proprii cont 5620100/ 7700000	Buget fonduri externe nerambursabile cont 5150103/ 7700000	- lei -	
		1	2								3	4
A												
I. NUMERAR DIN ACTIVITATEA OPERAȚIONALĂ												
1. Incasări	O2	260.204.896	4.656.874	-	-	133.535.285	95.368.552	10.857.970	1.439.594	-	-	14.346.821
2. Plăți	O3	238.321.127	4.656.874	6.910.402	-	117.835.070	98.374.351	10.857.970	1.439.594	-	-	10.157.268
3. Numerar net din activitatea operațională (rd.02-rd.03)	O4	21.883.769	-	-	6.910.402	15.700.215	1.994.201	-	-	-	-	4.189.553
II. NUMERAR DIN ACTIVITATEA DE INVESTIȚII												
1. Incasări	O6	30.760.433	-	-	-	11.762.705	6.481.216	350.610	-	-	-	12.165.902
2. Plăți	O7	35.798.232	-	-	-	14.794.823	6.151.268	350.610	-	-	-	14.501.531
3. Numerar net din activitatea de investiții (rd.06-rd.07)	O8	5.037.799	-	-	-	3.032.118	329.948	-	-	-	-	2.335.629
III. NUMERAR DIN ACTIVITATEA DE FINANȚARE												
1. Incasări	O9	-	-	-	-	-	-	-	-	-	-	-
2. Plăți	10	-	-	-	-	-	-	-	-	-	-	-
3. Numerar net din activitatea de finanțare (rd.10-rd.11)	11	13.460.730	-	-	-	13.460.730	-	-	-	-	-	-
4. Creșterea (descreșterea) netă de numerar și echivalent de numerar (rd.04+rd.08+rd.12)	12	13.460.730	-	-	-	13.460.730	-	-	-	-	-	-
5. Creșterea (descreșterea) netă de numerar și echivalent de numerar (rd.04+rd.08+rd.12)	13	3.385.240	-	6.910.402	-	792.633	2.324.149	-	-	-	-	1.853.724
IV. CREȘTEREA (DESCREȘTEREA) NETĂ DE NUMERAR ȘI ECHIVALENT DE NUMERAR (rd.04+rd.08+rd.12)												
VI. SUMA SĂRĂCĂȘIEI DE NUMERAR LA ÎNCHEIEREA ANULUI												
Sume recuperate din excedentul anului precedent	14.1	792.633	-	-	-	-	-	-	-	-	-	792.633
Sume utilizate din excedentul anului precedent/ sume transferate din excedent la bugetul local/ sume transferate din excedent pentru constituirea de depozite în trezorerie	14.2	792.633	-	-	-	-	-	-	-	-	-	792.633
Sume transferate din disponibilul neutilizat la finele anului precedent	14.3	-	-	-	-	-	-	-	-	-	-	-
V. NUMERAR ȘI ECHIVALENT DE NUMERAR LA ÎNCHEIEREA ANULUI	15	309.804.51	-	6.910.402	-	62.663	2.324.149	-	-	-	-	3.646.995

SITUAȚIA FLUXURILOR DE TREZORERIE
31 decembrie 2018

Cod 04

- lei -

Denumirea indicatorilor	Cod rand	TOTAL col.2+col.3	Cont 531	DISPONIBIL 5XX
A	B	1	2	3
I. NUMERAR DIN ACTIVITATEA OPERAȚIONALĂ	O1			
1. Încasări	O2	97.246	-	97.246
2. Plăți	O3	101.022	-	101.022
3. Numerar net din activitatea operațională (rd.02-rd.03)	O4	- 3.776	-	- 3.776
II. NUMERAR DIN ACTIVITATEA DE INVESTIȚII	O5			
1. Încasări	O6	-		-
2. Plăți	O7	-		-
3. Numerar net din activitatea de investiții (rd.06-rd.07)	O8	-		-
III. NUMERAR DIN ACTIVITATEA DE FINANȚARE	O9			
1. Încasări	10	13.460.730		13.460.730
2. Plăți	11	13.460.730		13.460.730
3. Numerar net din activitatea de finanțare (rd.10-rd.11)	12	-		-
IV. CREȘTEREA (DESCREȘTEREA) NETĂ DE NUMERAR ȘI ECHIVALENT DE NUMERAR (rd.04+rd.08+rd.12)	13	- 3.776	-	- 3.776
V. NUMERAR ȘI ECHIVALENT DE NUMERAR LA INCEPUTUL ANULUI	14	114.659		114.659
1. Diferențe de curs favorabile	15	-		-
2. Diferențe de curs nefavorabile	16	-		-
VI. NUMERAR ȘI ECHIVALENT DE NUMERAR LA SFÂRȘITUL PERIOADEI (rd.13+rd.14+rd.15+rd.16)	17	110.883		110.883

DISPONIBIL DIN MIJLOACE CU DESTINATIE SPECIALA

Incheiat la Trimestrul 4 2018

- lei -

DENUMIREA INDICATORILOR	Nr. rd.	Disponibil la inceputul anului	Incasari	Plati	Disponibil la sfiraitul perioadei
A	B	1	2	3	4
TOTAL (rd.02 la 16)	01	147.609,00	15.217,00	27.194,00	135.632,00
-Sume primite ca donatii si sponsorizari (ct. 5500101, ct. 5500102/analitice distincte)	02	32.950,00		8.201,00	24.749,00
-Garantii materiale reținute gestionarilor conform Legii nr.22/1969 (ct. 5500101, ct. 5500102/analitice distincte)	03	114.659,00	16.217,00	18.993,00	110.863,00
-Sume primite din fondurile de contrapartida constituite potrivit legii (ct. 5500101, ct. 5500102/analitice distincte)	04				
-Paza obstacola comunala (ct. 5500101, ct. 5500102/analitice distincte)	05				
-Disponibil din fonduri cu destinatie speciala reprezentand alocatia pentru nou-nascuti conform Legii 416/2001 (ct. 5500101, ct. 5500102/analitice distincte)	06				
-Disponibil din fonduri cu destinatie speciala reprezentand sprijin producatorilor agricoli conform O.U.G.nr. 72/2003 (ct. 5500101, ct. 5500102/analitice distincte)	07				
-Sume primite din credite externe contractate de stat pentru finantarea Programului de pietruire a drumurilor comunale (ct. 5500101, ct. 5500102/analitice distincte)	08				
-Sume primite din fondul de tezaur	09				
-Sume primite din rezultatul executiei bugetare din anii precedenti (ct. 5500101, ct. 5500102/analitice distincte)	10				
Alte disponibilitati cu destinatie speciala (ct. 5500101, ct. 5500102/analitice distincte)	11				
Disponibil din sume alocate din veniturile din privatizare conform O.G. nr. 31/2007 (ct. 5500101, ct. 5500102/analitice distincte)	12				
- Ajutor financiar in echivalent a 100 euro acordat cadrelor didactice din invatamantul preuniversitar (ct. 5500101, ct. 5500102/analitice distincte)	13				
Disponibil din cofinantarea de la bugetul de stat (ct. 5500101, ct. 5500102/analitice distincte)	14				
Disponibil al institutiilor publice finantate integral de la bugetul local, din sume indisponibilizate pe baza de titluri executorii (ct. 5500101, ct. 5500102/analitice distincte)	15				

**VENITURILE, CHELTUIELILE SI EXCEDENTE ALE BUGETELOR
LOCALE PE UNITATI ADMINISTRATIV-TERITORIALE**

incheiata la Trimestrul 4 2018

Denumirea indicatorilor	Cod rînd	Nr. crt.	Prevederi anuale	Realizat
IV. JUDET (BUGET PROPRIU)		084		
VENITURI TOTAL	00.01.02	085	145.498.000,00	145.297.990,00
Venituri proprii	49.90	086	30.571.000,00	30.327.993,00
1. Venituri curente, din care:	00.02.02	087	85.195.000,00	84.549.874,00
a) Cote si sume defalcate din Impozitul pe venit	04.02	088	24.517.000,00	24.516.416,00
- Cote defalcate din impozitul pe venit	04.02.01	089	17.937.000,00	17.936.416,00
- Sume alocate de consiliul județean pentru echilibrarea bugetelor locale	04.02.04	090	6.580.000,00	6.580.000,00
b) Sume defalcate din taxa pe valoarea adaugata	11.02	091	54.624.000,00	54.221.881,00
- Sume defalcate din TVA pentru finantarea cheltuielilor descentralizate la nivelul judetului	11.02.01	092	28.490.000,00	28.087.881,00
- Sume defalcate din TVA pentru finantarea cheltuielilor descentralizate la nivelul comunelor, oraselor, municipiilor si sectoarelor si municipiului Bucuresti	11.02.02	093		
- Sume defalcate din TVA pentru drumuri	11.02.05	095	5.322.000,00	5.322.000,00
- Sume defalcate din TVA pentru echilibrarea bugetelor locale	11.02.06	096	20.812.000,00	20.812.000,00
c) Transferuri voluntare, altele decat subventiile:	37.02	097		
- Donatii si sponsorizari	37.02.01	098		
- Sume primite din Fondul de Solidaritate al Uniunii Europene	37.02.05	098.1		
- Alte transferuri voluntare	37.02.50	099		
2. Venituri din capital	39.00.02	100		
3. Incasari din rambursarea imprumuturilor acordate, din care:	40.02	101		
- Incasari din rambursarea imprumuturilor pentru infiintarea unor institutii si servicii publice de interes local sau a unor activitati finantate integral din veniturile proprii	40.02.06	102		
- Incasari din rambursarea microcreditelor de la persoanele fizice si juridice	40.02.07	102.1		
- Imprumuturi temporare din trezoreria statului	40.02.10	103		
- Sume din excedentul anului precedent pentru acoperirea golurilor temporare de casa ale sectiunii de functionare	40.02.11	104		
- Sume din excedentul anului precedent pentru acoperirea golurilor temporare de casa ale sectiunii de dezvoltare	40.02.13	104.1		
- Sume din excedentul bugetului local utilizate pentru finantarea cheltuielilor sectiunii de dezvoltare	40.02.14	104.2		
- Sume primite in cadrul mecanismului decontării cererilor de plată	40.02.16	104.3		
- Incasari din rambursarea imprumuturilor acordate	40.02.50	104.4		
4. Subventii de la alte nivele ale administratiei publice	40.00.02	105	59.606.000,00	53.934.554,00
- Subventii de la bugetul de stat	42.02	106	59.606.000,00	53.934.554,00
- Subventii de la alte administratii	43.02	107		
5. Sume primite de la UE/alti donatori in contul platilor efectuate si prefinantari	45.02	107.1		
Sume primite de la UE/alti donatori in contul platilor efectuate si prefinantari aferente cadrului financiar 2014-2020	48.02	107.2	697.000,00	469.179,00
Alte sume primite de la UE	46.02	107.3		6.344.383,00
CHELTUIELI TOTAL	50.02	108	183.164.000,00	146.090.623,00
Excedent	98.02	109		
Deficit	98.02	110	37.666.000,00	792.633,00
EXCEDENT TOTAL CUMULAT (an curent si ani precedenti) din care:		111		73.132.655,00
Sume destinate implementării proiectelor ce beneficiază de finanțare din fonduri externe nerambursabile		111.1		6.967.420,00
Sume alocate din fondul de intervenție la dispoziția Guvernului		111.2		
CORELATII		111.3		
VENITURI TOTAL	00.01.02	112	145.498.000,00	145.297.990,00
Venituri proprii	49.90	113	30.571.000,00	30.327.993,00
1. Venituri curente, din care:	02.02.02	114	85.195.000,00	84.549.873,00

**VENITURILE, CHELTUIELILE SI EXCEDENTE ALE BUGETELOR
LOCALE PE UNITATI ADMINISTRATIV-TERITORIALE**

Inchelata la Trimestrul 4 2018

Denumirea indicatorilor	Cod rind	Nr. crt.	Prevederi anuale	Realizat
a) Cote si sume defalcate din Impozitul pe venit	04.02	115	24.517.000,00	24.516.416,00
- Cote defalcate din impozitul pe venit	04.02.01	116	17.937.000,00	17.936.416,00
- Sume alocate de consiliul judetean pentru echilibrarea bugetelor locale	04.02.04	117	6.580.000,00	6.580.000,00
b) Sume defalcate din taxa pe valoarea adaugata	11.02	118	54.624.000,00	54.221.881,00
- Sume defalcate din TVA pentru finantarea cheltuielilor descentralizate la nivelul judetului	11.02.01	119	28.490.000,00	28.087.881,00
- Sume defalcate din TVA pentru finantarea cheltuielilor descentralizate la nivelul comunelor, oraselor, municipiilor si sectoarelor si municipiului Bucuresti	11.02.02	120		
- Sume defalcate din TVA pentru drumuri	11.02.05	122	5.322.000,00	5.322.000,00
- Sume defalcate din TVA pentru echilibrarea bugetelor locale	11.02.06	123	20.812.000,00	20.812.000,00
- Sume defalcate din TVA pentru programul de dezvoltare a infrastructurii si a bazelor sportive din spatiul rural	11.02.07	124		
c) Transferuri voluntare, altele decat subventiile:	37.02	125		
- Donatii si sponsorizari	37.02.01	126		
- Sume primite din Fondul de Solidaritate al Uniunii Europene	37.02.05	126.1		
- Alte transferuri voluntare	37.02.50	127		
2. Venituri din capital	39.00.02	128		
3. Incasari din rambursarea imprumuturilor acordate, din care:	40.02	129		
- Incasari din rambursarea imprumuturilor pentru infiintarea unor institutii si servicii publice de interes local sau a unor activitati finantate integral din venituri proprii	40.02.06	130		
- Incasari din rambursarea microcreditelor de la persoanele fizice si juridice	40.02.07	130.1		
- Imprumuturi temporare din trezoreria statului	40.02.10	131		
- Sume din excedentul anului precedent pentru acoperirea golurilor temporare de casa ale sectiunii de functionare	40.02.11	132		
- Sume din excedentul anului precedent pentru acoperirea golurilor temporare de casa ale sectiunii de dezvoltare	40.02.13	132.1		
- Sume din excedentul bugetului local utilizate pentru finantarea cheltuielilor sectiunii de dezvoltare	40.02.14	132.2		
- Sume primite in cadrul mecanismului decontarii cererilor de plata	40.02.16	132.3		
- Incasari din rambursarea imprumuturilor acordate	40.02.50	132.4		
4. Subventii de la alte nivele ale administratiei publice	40.00.02	133	59.606.000,00	53.934.554,00
- Subventii de la bugetul de stat	42.02	134	59.606.000,00	53.934.554,00
- Subventii de la alte administratii	43.02	135		
5. Sume primite de la UE/alti donatori in contul platilor efectuate si prefinantari	45.02	135.1		
Sume primite de la UE/alti donatori in contul platilor efectuate si prefinantari aferente cadrului financiar 2014-2020	48.02	135.2	697.000,00	469.179,00
Alte sume primite de la UE	46.02	135.3		6.344.383,00
CHELTUIELI TOTAL	50.02	136	183.164.000,00	146.096.623,00
Excedent	98.02	137		
Deficit	99.02	138	37.666.000,00	792.633,00
EXCEDENT TOTAL CUMULAT (an curent si anii precedenti) din care:		139		73.132.655,00
Sume destinate implementarii proiectelor ce beneficiaza de finantare din fonduri externe nerambursabile		139.1		6.967.420,00
Sume alocate din fondul de interventie la dispozitia Guvernului		139.2		

Anexa 30b I

PLATI RESTANTE
 Incheiat la Trimestrul 4 2018

cod 40

Denumirea indicatorilor	Nr. rind	Sold la inceputul anului	Sold la finele perioadei	
			TOTAL	din care : aferez sumelor angajate cu prevederi bugetare
A	B	1	2	3
PLATI RESTANTE-TOTAL (rd.150+300), din care:	001	118.412,00	1.991.399,00	1.991.399,00
-sub 30 de zile (rd.151+301)	002	79.970,00	930.208,00	930.208,00
-peste 30 de zile (rd.152+302)	003	38.442,00	1.061.191,00	1.061.191,00
-peste 90 de zile (rd.153+303)	004			
-peste 120 zile (rd.154+304)	005			
-peste 1 an (rd.155+305)	006			
PLATI RESTANTE-TOTAL SECTIUNEA DE FUNCTIONARE (rd.160+170+240+250+270+280+290), din care:	150	118.412,00	1.991.399,00	1.991.399,00
-sub 30 de zile (rd.161+171+241+251+271+281+291)	151	79.970,00	930.208,00	930.208,00
-peste 30 de zile (rd.162+172+242+252+272+282+292)	152	38.442,00	1.061.191,00	1.061.191,00
-peste 90 de zile (rd. 163+173+243+253+273+283+293)	153			
-peste 120 zile (rd. 165+174+245+257+274+284+294)	154			
-peste 1 an (rd. 166+175+246+258+275+285+295)	155			
Plati restante catre furnizori, creditori din operatii comerciale (ct.4010100, ct.4030100, ct. 4620101, ct. 4620109) (rd.161+162+163+165+166), din care:	160	118.412,00	1.991.399,00	1.991.399,00
-sub 30 de zile	161	79.970,00	930.208,00	930.208,00
-peste 30 de zile	162	38.442,00	1.061.191,00	1.061.191,00
-peste 90 de zile din care:	163			
-(ct.4620101, ct. 4620109)	164			
-peste 120 zile	165			
-peste 1 an	166			
Plati restante fata de bugetul general consolidat (rd.171+172+173+174+175), din care:	170			
(ct.4310100, ct.4310300, ct.4310400, ct.4310500, ct.4310700, ct.4370100, ct.4370200, ct.4370300, ct.4420300, ct.4440000, ct.4460000, ct.4460100, ct.4460200, ct.4480100)				
-sub 30 de zile	171			
-peste 30 de zile	172			
-peste 90 de zile	173			
-peste 120 zile	174			
-peste 1 an	175			
Plati restante fata de salariatii (drepturi salariale) (ct.4210000, ct. 4230000, ct.4260000, ct.4270100, ct.4270300, ct.4280101) (rd.241+242+243+245+246), din care:	240			
-sub 30 de zile	241			
-peste 30 de zile	242			
-peste 90 de zile	243			
-din care ct.(4270100+4270300)	244			
-peste 120 zile	245			
-peste 1 an	246			
Plati restante fata de alte categorii de persoane, (ct.4270300, ct.4290000, ct.4380000) (rd.251+252+253+257+258), din care:	250			
-sub 30 de zile :	251			
-peste 30 de zile :	252			
-peste 90 de zile din care:(rd.254+255+256)	253			

Anexa 30b I

PLATI RESTANTE
Incheiat la Trimestrul 4 2018

cod 40

Denumirea indicatorilor	Nr. rind	Sold la Inceputul anului	Sold la finele perioadei	
			TOTAL	din care : aferent sumelor angajate cu prevederi bugetare
A	B	1	2	3
-ct.(4270300)	254			
-ct.(4290000)	255			
-ct.(4380000)	256			
-peste 120 zile	257			
-peste 1 an	258			
Împrumuturi nerambursate la scadenta, (ct.1610100, ct.1620100, ct.1630100, ct. 1650100, 1670101, ct. 1670102, ct. 1670103, ct. 1670108, ct. 1670109, ct.1690100, ct. 5190101, ct.5190102, ct.5190105, ct.5190106, ct.5190107, ct.5190108, 5190109, 5190110, ct.5190180, 5190190) (rd.271+272+273+274+275), din care:	270			
-sub 30 de zile	271			
-peste 30 de zile	272			
-peste 90 de zile	273			
-peste 120 zile	274			
-peste 1 an	275			
Dobânzi restante, din care: (aferente celor de la rd.270), (ct.1680100, ct.1680200, ct. 1680300, ct.1680500, ct.1680701, ct.1680702, ct. 1680703, ct. 1680708, ct. 1680709, ct.5180605+ ct. 5180606, ct.5180608, ct. 5180609 , ct. 5180600) (rd.281+282+283+284+285)	280			
-sub 30 de zile	281			
-peste 30 de zile	282			
-peste 90 de zile	283			
-peste 120 zile	284			
-peste 1 an	285			
Creditori bugetari (ct.4670200) (rd.291+292+293+294+295), din care:	290			
-sub 30 de zile	291			
-peste 30 de zile	292			
-peste 90 de zile	293			
-peste 120 zile	294			
-peste 1 an	295			
PLATI RESTANTE-TOTAL SECTIUNEA DEZVOLTARE (rd.310+320+330), din care:	300			
-sub 30 de zile (rd. 311+321+331)	301			
-peste 30 de zile (rd.312+322+332)	302			
-peste 90 de zile (rd.313+323+333)	303			
-peste 120 zile (rd. 315+324+334)	304			
-peste 1 an (rd 316+325+335)	305			
Plati restante catre furnizori, creditori din operatii comerciale (ct.4040100, ct.4050100, ct. 4620101, ct. 4620103, ct. 4620109) (rd.311+312+313+315+316), din care:	310			
-sub 30 de zile	311			
-peste 30 de zile	312			
-peste 90 de zile din care:	313			
-(ct.4620101, ct. 4620103, ct. 4620109)	314			
-peste 120 zile	315			
-peste 1 an	316			

Anexa 30b I

PLATI RESTANTE
 încheiat la Trimestrul 4 2018

cod 40

Denumirea indicatorilor	Nr. rind	Sold la începutul anului	Sold la finele perioadei	
			TOTAL	din care :
				aferez sumelor angajate cu prevederi bugetare
A	B	1	2	3
Împrumuturi nerambursate la scadenta (ct.1610100, ct.1620100, ct.1630100, ct. 1650100, ct.1670101, ct. 1670102, ct. 1670103, ct. 1670108, ct.1670109, ct.1690100, ct. 5190101, ct. 5190102, ct.5190105, ct.5190106, ct.5190107, ct.5190108, ct. 5190110, ct.5190180, ct. 5190190) (rd.321+322+323+324+325), din care:	320			
-sub 30 de zile	321			
-peste 30 de zile	322			
-peste 90 de zile	323			
-peste 120 zile	324			
-peste 1 an	325			
Dobânzi restante, din care: (aferez celor de la rd.320), (ct.1680100, ct.1680200, ct. 1680300, ct.1680500, ct.1680701, ct. 1680702, ct.1680703, ct. 1680708, ct. 1680709, ct. 5180605, ct. 5180606, 5180608, ct. 5180609, ct. 5180800) (rd331+332+333+334+335), din care:	330			
-sub 30 de zile	331			
-peste 30 de zile	332			
-peste 90 de zile	333			
-peste 120 zile	334			
-peste 1 an	335			

Situația acțiunilor/părilor sociale deținute direct/indirect de unitățile administrativ-teritoriale la operatorii economici la data de 31 decembrie 2018

Cod

Nr. crt.	Codul județului	Denumirea județului	Codul fiscal al unității administrativ-teritoriale	Denumirea unității administrativ-teritoriale	Unitatea administrativ-teritorială este acționară la operatorul economic		Codul unic de identificare al operatorului economic la care unitatea administrativ-teritorială este acționară direct sau indirect	Codul CAEN al activității principale a operatorului economic la care unitatea administrativ-teritorială este acționară direct sau indirect	Denumirea operatorului economic la care unitatea administrativ-teritorială este acționară direct sau indirect	Capitalul social al operatorului economic la care unitatea administrativ-teritorială este acționară direct sau indirect	Valoarea acțiunilor/părilor sociale din capitalul social al operatorului economic deținute de unitatea administrativ-teritorială		Pondere în capitalul social
					Direct	Indirect					Direct	Indirect	
1	2	3	4	5	6	7	8	9	10	11	12	13	14=12/11; 14=13/11
1	23	Ialomița	4231776	Județul Ialomița - Consiliul Județean Ialomița	X		2653243	4211	S.C. DRUMURI ȘI PODURI IALOMIȚA S.A.	10.336.330	10.336.330		100,00%
2					X		16255906	4022	S.C. ILGAZ S.A.	30.000	1.800		6,00%
3						X	32656110	8411	S.C. SERVICII PUBLICE SLOBOZIA S.R.L.	2.000		100	5,00%
4					X		39328420	4211	S.C. INFRASTRUCTURA DRUMURI S.A.	1.500.000	1.350.000		90,00%
5						X	27744762	8010	S.C. PAZĂ ȘI SERVICII COMUNALE S.R.L.	2.170		150	6,91%
											11.688.130	250	
											Total general		

SITUATIA MODIFICARILOR IN STRUCTURA ACTIVEI NETE / CAPITALURILOR

Anexa 34

la Trimestrul 4 2018

cod 25

Denumirea elementului de capital	Cod rind	Sold la inceputul anului	Cresteri	Reduceri	Sold la sfarsitul anului
A	B	1	2	3	4
Fondul activelor fixe necorporale (cont 1000000)	01				
Fondul bunurilor care alcatuiesc domeniul public la statului (cont 1010000)	02				
Fondul bunurilor care alcatuiesc domeniul privat la statului (cont 1020101)	03				
Fondul bunurilor care alcatuiesc proprietatea privat? a institu?iei publice (cont 1020102)	03.1				
Fondul bunurilor care alcatuiesc domeniul privat al statului - reprezentand bunuri confiscate sau intrate, potrivit legii, in proprietatea privata a statului, altele decat active fixe (cont 1020103)	03.2				
Fondul bunurilor care alcatuiesc domeniul public al unitatilor administrativ-teritoriale (cont 1030000)	04	670.071.401,00	83.740.704,00	134.938.359,00	618.873.746,00
Fondul bunurilor care alcatuiesc domeniul privat al unitatilor administrativ-teritoriale (cont 1040101)	05	102.008.362,00	105.299.536,00	91.862.599,00	115.445.299,00
Fondul bunurilor care alcatuiesc proprietatea privat? a institu?iei publice din administra?ia local? (cont 1040102)	05.1	4.398.378,00	27.862,00		4.426.240,00
Fondul bunurilor care alcatuiesc domeniul privat al unitatilor administrativ-teritoriale - reprezentand bunuri confiscate sau intrate, potrivit legii, in proprietatea privata a statului, altele decat active fixe (cont 1040103)	05.2				
Rezerve din reevaluare (cont 1050100, 1050200, 1050300, 1050400, 1050500)	06	6.874.697,00	190.408.323,00	190.422.843,00	6.860.177,00
Diferente din reevaluare si diferente de curs aferente dobanzilor incasate (SAPARD) (cont 1060000)	07				
Fondul de ruiment (cont 131)	08				
Fondul de rezerva al bugetului asigurarilor sociale de stat (cont 1320000)	09				
Fondul de rezerva constituit conform Legii nr. 95/2008 (cont 1330000)	10				
Fondul de amortizare aferent activelor fixe detinute de serviciile publice de interes local (cont 134)	11				
Fondul de risc (cont 135)	12				
Fondul depozitelor speciale constituite pentru constructii de locuinte (cont 136)	13				
Taxe speciale (cont 137)	14				
Fondul de dezvoltare a spitalelor (cont 1390100)	15				
Alte fonduri (cont 1392 + cont 1393 + cont 1394 + cont 1396 + cont 1399)	16				
Rezultatul reportat (cont 1170000 sold creditor)	17	110.087.152,00	151.643.589,00	137.194.639,00	124.536.102,00
Rezultatul reportat (cont 1170000 sold debitor)	18				
Rezultatul patrimonial al exercitiului (cont 1210000 sold creditor)	19	12.133.849,00	161.851.408,00	155.216.676,00	18.768.581,00
Rezultatul patrimonial al exercitiului (cont 1210000 sold debitor)	20				
Total capitaluri proprii (rand 01 la 17-rand 18-rand 19-rand20)	21	905.573.839,00			886.910.145,00

**SITUATIA ACTIVEI SI DATORII FINANCIARE ALE INSTITUTIILOR PUBLICE
DIN ADMINISTRATIA LOCALA**

Inchelata la Trimestrul 4 2018

Nr. crt.	Denumirea indicatorilor	Cod rind	Sold la inceputul anului	Sold la sfirsitul perioadei
A	B	C	1	2
	ACTIVE FINANCIARE	001		
A	NUMERAR SI DEPOZITE, din care:	002		
A1	Numerar	003		
	Numerar in lei in casieria institutiilor publice locale si ale institutiilor publice de subordonare locala, (ct.5310101)	004		
	Disponibilitati in lei ale institutiilor publice locale si ale institutiilor publice de subordonare locala, la trezorerii (ct.5100000 + ct.5120101 + ct.5120501 + ct.5150101 + ct.5150103 + ct.5150500 + ct.5150600 + ct.5160101 + ct.5180301 + ct.5160302 + ct.5170101 + ct.51701 + ct.5170302 + ct.5210100 + ct.5210300 + ct.5280000 + ct.5290201 + ct.5290301 + ct.5290400 + ct.5290901 + ct.5500101 + ct.5520000 + ct.5550101 + ct.5570101 + ct.5580101 + ct.5580201 + ct.5600101 + ct.5600300 + ct.5610100 + ct.5610300 + ct.5620101 - ct.7700000), din care :	005	77.595.211,00	79.448.935,00
	Disponibilitati in lei din imprumuturi interne si externe contractate de autoritatile administratiei publice locale (ct.5180101)	005.1		
	Fonduri externe nerambursabile preaderare	006		
	Fonduri externe nerambursabile postaderare	007		
	Total (in baze cash) (rd.04+05)	008	77.595.211,00	79.448.935,00
	Dobanzi de incasat aferente disponibilitatilor institutiilor publice locale si ale institutiilor publice de subordonare locala la trezorerii/disponibilitatilor din excedentele cumulate ale bugetelor locale si ale institutiilor de subordonare locala (ct.5180701)	009		
	Total (in baze accrual) (rd.08+09)	010	77.595.211,00	79.448.935,00
	Excedentele cumulate ale bugetelor locale (ct.5210300)	011		
	Disponibil din fondul de rulment	012		
	Total (in baze cash) (rd.11)	013		
	Dobanzi de incasat aferente disponibilitatilor din excedentele cumulate ale bugetelor locale si ale institutiilor de subordonare locala (ct.5180701)	014		
	Total (in baze accrual) (rd.13+14)	015		
	Depozite constituite din fondul de rulment	016		
	Dobanzi de incasat aferente depozitelor din fondul de rulment al institutiilor publice locale	017		
	Total (in baze accrual) (rd.16+17)	018		
	Depozite ale institutiilor publice (ct. 5150301 + ct.5600401)	019		
	Dobanzi de incasat aferente depozitelor institutiilor publice locale si ale institutiilor de subordonare locala la trezorerie (ct.5180701)	020		
	Total (in baze accrual) (rd.19+20)	021		
	Avansuri de trezorerie, acordate in lei (ct. 5420100)	022		
	Alte valori (ct.5320100 + ct.5320200 + ct.5320300 + ct.5320400 + ct.5320500 + ct.5320600 + ct.5320800)	023	406.993,00	374.263,00
A2	Depozite transferabile (Disponibilitati in conturi curente si de depozit), din care:	030		
	-Disponibilitati la institutiile de credit rezidente	031		
	Disponibilitati ale institutiilor publice locale si ale institutiilor de subordonare locala la institutiile de credit rezidente (ct.5110101 + ct.5110102 + ct.5120102 + ct.5120402 + ct.5120502 + ct.5150102 + ct.5150202 + ct.5160102 + ct.5160202 + ct.5160202 + ct.5170102 + ct.5170202 + ct.5290202 + ct.5290302 + ct.5290902 + ct.5500102 + ct.5550102 + ct.5550202 + ct.5570202 + ct.5580102 + ct.5580302 + ct.5600102 + ct.5620101 + ct.5620103), din care :	032	114.659,00	110.883,00
	Fonduri externe nerambursabile preaderare	033		
	Fonduri externe nerambursabile postaderare	034		

**SITUATIA ACTIVELOR SI DATORILOR FINANCIARE ALE INSTITUTIILOR PUBLICE
DIN ADMINISTRATIA LOCALA**

Incheiata la Trimestrul 4 2018

Nr. crt.	Denumirea indicatorilor	Cod rind	Sold la inceputul anului	Sold la sfirsitul perioadei
A	B	C	1	2
	Numerar în valuta în casieria institutiilor publice, (ct.5310402)	035		
	Total (în baze cash) (rd.32+35)	036	114.659,00	110.883,00
	Dobânzi de încasat aferente disponibilităților institutiilor publice locale și ale institutiilor de subordonare locala la institutiile de credit rezidente (ct.5180702)	037		
	Total (în baze accrual) (rd.36+37)	038	114.659,00	110.883,00
	Depozite ale institutiilor publice la institutiile de credit rezidente (ct. 5150302 + ct.5600402)	039		
	Dobânzi de încasat aferente depozitelor institutiilor publice locale și ale institutiilor de subordonare locala la institutiile de credit rezidente (ct.5180702)	040		
	Total (în baze accrual) (rd.39+40)	041		
	Acreditive în lei ale institutiilor locale și ale institutiilor de subordonare locala la institutiile de credit rezidente (ct.5410102)	042		
	Acreditive în valuta ale institutiilor locale și ale institutiilor de subordonare locala la institutiile de credit rezidente (ct.5410202)	043		
	-disponibilitati la alti rezidenti	050		
	Disponibilitati ale institutiilor publice aflate la alti rezidenti (terti) (ct.4610109+ct.4610209+ct.2670108+ ct.2670208)	051	9.067,00	
	Total (în baze cash)(rd.51)	052	9.067,00	
A.3	Alte disponibilitati	060		
	-disponibilitati la institutii de credit din strainatate	061		
	Disponibilitati ale reprezentantilor din strainatate (ct.5120402)	062		
	Dobânzi de încasat aferente disponibilităților, reprezentantilor din strainatate (ct.5180702)	063		
	Total (în baze accrual) (rd.62+63)	064		
	Avansuri de trezorerie, acordate (ct.5420200)	065		
	Acreditive la institutii de credit în strainatate (ct.5410202)	066		
B	TITLURI, ALTELE DECAT ACTIUNI, din care:	070		
	Titluri, altele decât actiuni, exclusiv produsele financiare derivate	071		
B.1	Titluri pe termen scurt, altele decât actiuni și produse financiare derivate (deținute de către administrația locala și de institutiile de subordonare locala)	072		
	Titluri pe termen scurt, altele decât actiuni și produse financiare derivate deținute de către administrația locala și de institutiile de subordonare locala.	073		
	Total (rd.74+rd.75+rd.76+rd.77), din care emise de:			
	-B.N.R. (S121)	074		
	-institutiile de credit rezidente (S122)	075		
	-Alți rezidenți (S123,124,125)	076		
	-Nerezidenți (S21,S22)	077		
I	Total (la valoare nominala) (rd. 73)	078		
B.2	Titluri pe termen lung, altele decât actiuni și produse financiare derivate	085		
1	Titluri pe termen lung, altele decât actiuni și produse financiare derivate deținute de către administrația locala (institutiile locale) și institutiile de subordonare locala.	086		
	Total (rd.87+rd.88+rd.89+rd.90), din care em			
	-B.N.R. (S121)	087		
	-institutiile de credit rezidente (S122)	088		
	-Alți rezidenți (S123,124,125)	089		
	-Nerezidenți (S21,S22)	090		
	Obligațiuni și alte titluri deținute în contul creanțelor bugetare (ct.2650000 - ct.2960200). Total (rd.92+rd.93+rd.94+rd.95+rd.96), din care emise de:	091		
	-B.N.R. (S121)	092		
	-institutiile de credit rezidente (S122)	093		
	-Alți rezidenți (S123,124,125)	094		

**SITUATIA ACTIVELOR SI DATORILOR FINANCIARE ALE INSTITUTIILOR PUBLICE
DIN ADMINISTRATIA LOCALA**

Inchelata la Trimestrul 4 2018

Nr. crt.	Denumirea indicatorilor	Cod rind	Sold la inceputul anului	Sold la sfirsitul perioadei
A	B	C	1	2
	-Nerezidenti (S21,S22)	095		
	-Operatori economici (S11)	096		
I	Total (rd.86+91)	097		
C	CREDITE ACORDATE, din care:	110		
C1	Credite pe termen scurt - acordate	111		
	Credite pe termen scurt acordate din bugetul local institutiilor de subordonare locala, (ct.4680102) (S1313)	112		
D	ACTIUNI SI ALTE PARTICIPATII	120		
	Actiuni si alte titluri, exclusiv actiuni ale organismelor de plasament colectiv	121		
D.1	Actiuni cotate (se includ si actiunile detinute de institutiile publice locale provenite din conversia creantelor bugetare in actiuni)	122		
	Actiuni cotate detinute de autoritatile locale la operatorii economici (ct.2600100 - ct.2960101) (S11)	123		
	Actiuni cotate detinute de autoritatile locale la institutiile financiare si de credit rezidente (ct.2600100 - ct.2960101) (S122)	124		
	Actiuni cotate detinute de autoritatile locale la societati de asigurari rezidente (ct.2600100-ct.2960101) (S125)	125		
	Total (la val. ctb. neta = la valoarea de intrare mai putin ajustarile cumulate pentru pierderea de valoare) (rd.123+124+125)	126		
D.2	Actiuni necotate (se includ si actiunile detinute de institutiile publice locale provenite din conversia creantelor bugetare in actiuni)	130		
	Actiuni necotate detinute de autoritatile locale la operatorii economici (ct.2600200 - ct.2960102) (S11)	131	10.338.230,00	11.688.380,00
	Actiuni necotate detinute de autoritatile locale la institutiile financiare si de credit rezidente (ct.2600200 - ct.2960102) (S122)	132		
	Actiuni necotate detinute de autoritatile locale la societati de asigurari rezidente (ct.2600200 - ct.2960102) (S125)	133		
	Total (la valoarea contabila neta (la valoarea de intrare mai putin ajustarile cumulate pentru pierderea de valoare)(rd.131+132+133)	134	10.338.230,00	11.688.380,00
D.3	Alte participatii	140		
	Participatiile autoritatilor locale la alte societati care nu sunt organizate pe actiuni (regii autonome, srl, comandita, etc.) (ct.2600300 - ct. 2960103)	141		
	Total (la valoarea de intrare mai putin ajustarile cumulate pentru pierderea de valoare)(rd.141)	142		
E	ALTE CONTURI DE PRIMIT	155		
E.1	Credite comerciale si avansuri acordate	156		
1	Creante comerciale recurente legate de livrari de bunuri si servicii de catre autoritatile locale sau de institutiile subordonate acestora (ct.4110201+ct.4110208+ct.4130200+ct.4610201 - ct.4910200 - ct.4960200) Total (rd.158+159+160+164), din	157	104.489,00	104.339,00
	-de la populatie	158	17.519,00	17.369,00
	-de la operatori economici (S11),	159	86.970,00	86.970,00
	-de la institutiile publice, din care: (rd.161+162+163)	160		
	- Administratia centrala (S1311)	161		
	- Administratia locala (S1313)	162		
	- Asigurari sociale (S1314)	163		
	-de la nerezidenti (S21,S22)	164		
	Creante comerciale curente legate de livrari de bunuri si servicii de catre autoritatile locale sau de institutiile subordonate acestora	165	6.637.990,00	5.383.072,00

**SITUATIA ACTIVEI SI DATORII FINANCIARE ALE INSTITUTIILOR PUBLICE
DIN ADMINISTRATIA LOCALA**

incheiata la Trimestrul 4 2018

Nr. crt.	Denumirea indicatorilor	Cod rind	Sold la inceputul anului	Sold la sfirsitul perioadei
A	B	C	1	2
	(ct.2320000+ct.2340000+ct.4090101+ct.4090102+ct.4110101+ ct.4110108+ ct.4130100+ct.4180000+ct.4610101 - ct.4910100).Total (rd.166+167+168+172), din care de la :			
	- de la gospodariile populatiei (S14)	166	1.460.578,00	784.099,00
	- de la operatori economici (S11),	167	1.683.303,00	519.964,00
	-de la Institutile publice, din care: (rd.169+170+171)	168	3.494.109,00	4.079.009,00
	- Administratia centrala (S1311)	169	94.151,00	107.368,00
	- Administratia locala (S1313)	170		
	- Asigurari sociale (S1314)	171	3.399.958,00	3.971.641,00
	-din care:creantele unitatilor sanitare cu paturi fata de Casele de Sanatate	171.1	3.398.847,00	3.970.431,00
	-de la nerezidentii (S21,S22)	172		
E.2	Alte conturi de primit, exclusiv creditele comerciale si avansurile	175		
1	Creante ale bugetului local (ct.4640000 -ct. 4970000). Total (rd.177+178+179+183), din care:	176	2.847.218,00	3.293.801,00
	-de la gospodariile populatiei (S14)	177		
	-de la operatori economici (S11),	178	2.847.218,00	3.293.801,00
	-de la Institutile publice, din care: (rd.180+181+182)	179		
	- Administratia centrala (S1311)	180		
	- Administratia locala (S1313)	181		
	- Asigurari sociale (S1314)	182		
	-de la nerezidentii (S21,S22)	183		
	Creante ale fondului de risc (ct.4610109+ct.4610209)	184		
	Total creante (rd.176+184)	185	2.847.218,00	3.293.801,00
	Creante din operatiuni cu fonduri externe nerambursabile de la Comisia Europeana / alti donatori	190		
	Sume de primit de la Autoritatile de Certificare / Autoritatile de Management / Agentiile de Plati - FONDURI EXTERNE NERAMBURSABILE POSTADERARE (ct.4580301)	191	27.782,00	32.280,00
	Sume de primit de la Autoritatile de Certificare/ Autoritatile de Management / Agentiile de Plati - FONDURI DE LA BUGET (ct.4580302)	192	23.673,00	1.709.258,00
	Sume solicitate la rambursare aferente fondurilor externe nerambursabile postaderare in curs de virare la buget (ct.8077000)	193		
	Sume de primit de la Comisia Europeana/alti donatori reprezentand venituri ale bugetului general consolidat -FONDURI EXTERNE NERAMBURSABILE POSTADERARE (ct.4500504+ct.4500505). Total, din care: (rd.195+196)	194		
	Sume de primit de la Comisia Europeana/alti donatori reprezentand venituri ale bugetului general consolidat- buget local- FONDURI EXTERNE NERAMBURSABILE POSTADERARE (ct.4500504)	195		
	Sume de primit de la Comisia Europeana/alti donatori reprezentand venituri ale bugetului general consolidat- Institutii publice finantate din venituri proprii/venituri proprii si subventii - FONDURI EXTERNE NERAMBURSABILE POSTADERARE (ct.4500505)	196		
	DATORII FINANCIARE	200		
A	NUMERAR SI DEPOZITE, din care:	201		
A.2	Alte depozite	202		
1	Sume datorate tertilor reprezentand garantii si cautiuni afiate in conturile institutiilor publice (ct.4280101+ct.4280201+ct.4620109+ct.4620209).Total (rd.204+205+206), din care :	203		
	- salariatilor (S143)	204		
	- operatorilor economici (S11)	205		
	- institutiilor publice, din care: (rd.207+208+209)	206		

**SITUATIA ACTIVEI SI DATORII FINANCIARE ALE INSTITUTIILOR PUBLICE
DIN ADMINISTRATIA LOCALA**

Incheiata la Trimestrul 4 2018

Nr. crt.	Denumirea indicatorilor	Cod rind	Sold la inceputul anului	Sold la sfirsitul perioadei
A	B	C	1	2
	- Administratia centrala (S1311)	207		
	- Administratia locala (S1313)	208		
	- Asigurari sociale (S1314)	209		
B.	IMPRUMUTURI PE BAZA DE TITLURI, ALTELE DECÂT ACTIUNI	220		
B.1	IMPRUMUTURI PE BAZA DE TITLURI pe termen scurt altele decât actiuni si produse financiare derivate)	221		
	Împrumuturi pe baza de titluri pe termen scurt altele decât actiuni si produse financiare derivate emise de catre de catre administratia locala si de institutiile de subordonare locala (ct.5190109+ ct.1680100 - ct.1690100) Total (rd.223+224+225+226), din care achizitionate de:	222		
	-B.N.R. (S121)	223		
	-Institutiile de credit rezidente (S122)	224		
	-Alti rezidenti (S123,S124,S125)	225		
	-Nerezidenti (S21,S22)	226		
I	Total (la valoare nominala) rd.222	227		
	Dobânzi de platit pentru împrumuturi pe baza de titluri pe termen scurt, altele decât actiuni si produse financiare derivate (ct.1680100+ct.5180604)	228		
	Total (în baze accrual)(rd.227+228)	229		
B.2	IMPRUMUTURI PE BAZA DE TITLURI pe termen lung, altele decât actiuni si produse financiare derivate)	240		
	Împrumuturi pe baza de titluri pe termen lung altele decât actiuni si produse financiare derivate emise de catre administratia locala si de institutiile de subordonare locala (ct.1610200 - ct.1690200). Total (rd.242+243+244+245), din care achizitionate de:	241		
	-B.N.R. (S121)	242		
	-Institutiile de credit rezidente (S122)	243		
	-Alti rezidenti (S123,S124,S125)	244		
	-Nerezidenti (S21,S22)	245		
I	Total (la valoare nominala) (rd.241)	246		
	Dobânzi de platit pentru împrumuturi pe baza de titluri pe termen lung, altele decât actiuni si produse financiare derivate (ct.1680100)	247		
	Total (în baze accrual) (rd.246+247)	248		
C.	CREDITE PRIMITE, din care:	260		
C.1	Credite pe termen scurt primite	261		
	Credite pe termen scurt contractate de autoritatile locale si institutiile din subordinea acestora (ct.1620100+ct.1630100+ct.1670101+ct.1670103+ ct.1670109+ ct.5190101+ ct.5190102+ ct.5190106+ ct.5190180+ ct.5190190) . Total (rd.263+264+265+265.1), din care acordate de:	262		
	-Institutiile de credit rezidente (S122)	263		
	-Alti rezidenti (S123, S124, S125)	264		
	-Nerezidenti (S21, S22)	265		
	Credite pe termen scurt primite din venituri din privatizare, de catre institutiile publice din administratia locala (ct.1620100+ct.1670103+ ct. 5190102+ ct.5190180) (S1311)	265.1		
	Credite pe termen scurt primite din contul curent general al trezoreriei statului de catre institutiile publice din administratia locala (ct.5190108+ct.1670102) (S 1311)	266		
	Credite pe termen scurt primite din bugetul local, de catre institutiile publice de subordonare locala, (ct.5190105) (S 1311)	267		
	Suma primite din excedentul anului precedent pentru acoperirea gaturilor temporare de casa si pentru finantarea cheltuielilor sectiunii de dezvoltare (ct.5190107)	267.1		

**SITUATIA ACTIVELOR SI DATORILOR FINANCIARE ALE INSTITUTIILOR PUBLICE
DIN ADMINISTRATIA LOCALA**

Inchelata la Trimestrul 4 2018

Nr. crt.	Denumirea indicatorilor	Cod rind	Sold la inceputul anului	Sold la sfirsitul perioadei
A	B	C	1	2
	Total (in baze cash)(rd.262+266+267+267.1)	268		
	Dobânzi de platit aferente creditelor pe termen scurt contractate de institutiile publice din administratia locala (ct.1680200+ct.1680300+ct.1680701 +ct.1680703+ct.1680709+ ct.5180606+ ct.5180608+ ct.5180609).	269		
	-Instituti de credit rezidente (S122)	270		
	-Alti rezidenti (S123,S124,S125)	271		
	-Nerezidenti (S21,S22)	272		
	Dobânzi de platit aferente creditelor pe termen scurt primite din venituri din privatizare (ct.1680703 + ct.5180606)	272.1		
	- Administratia centrala (S1311) Dobânzi de platit aferente creditelor pe termen scurt primite din contul curent general al trezoreriei statului (ct.1680702+ct.5180605)	273		
	Total (dobânzi de platit)(rd.269+273)	274		
	Total (in baze accrual) (cash+dobânzi)(rd.268+274)	275		
	Credite pe termen scurt primite rezultate din reclassificarea creditelor comerciale în împrumuturi (Maastricht debt) conform deciziei Eurostat	276		
	Credite pe termen scurt provenind din reclassificarea creditelor comerciale în împrumuturi (Maastricht debt), conform deciziei Eurostat, (ct.1670108+ct. 5190110).Total (rd.276+279+280+281), din care acordate de:	277		
	-Instituti de credit rezidente (S122) (în cazul refinantării fara regres a unei creante asupra guvernului)	278		
	-Alti rezidenti (S123) (în cazul refinantării fara regres a unei creante asupra guvernului)	279		
	-Nerezidenti (S21,S22)	280		
	-Operatori economici (S11) (în cazul restructurării creditelor comerciale)	281		
	Dobânzi de platit aferente creditelor pe termen scurt provenind din reclassificarea creditelor comerciale în împrumuturi (Maastricht debt), conform deciziei Eurostat, (ct.1680708+ ct.5180609+ct.5180800). Total (rd.283+284+284.1+284.2), din care acordate	282		
	-Instituti de credit rezidente (S122) (în cazul refinantării fara regres a unei creante asupra guvernului)	283		
	-Alti rezidenti (S123) (în cazul refinantării fara regres a unei creante asupra guvernului)	284		
	-Nerezidenti (S21,S22)	284.1		
	-Operatori economici (S11) (în cazul restructurării creditelor comerciale)	284.2		
C.2	Credite pe termen lung primite	285		
	Credite pe termen lung primite (contractate, garantate, asimilate, etc.) de institutiile publice locale (ct.1620200+ct.1630200+ct.1670201+ct.1670202+ct.1670203+ct.1670209). Total (rd.287+288+289+289.1) din care acordate de :	286	12.998.996,00	
	-Instituti de credit rezidente (S122)	287	12.998.996,00	
	-Alti rezidenti (S123,S124,S125)	288		
	-Nerezidenti (S21,S22)	289		
	-Administratia centrala (S1311) Credite pe termen lung primite din venituri din privatizare de catre instituti publice din administratia locala (ct.1620200+ct.1670203)	289.1		
	Total (in baze cash)(rd.286)	290	12.998.996,00	
	Dobânzi de platit aferente creditelor pe termen lung primite (contractate garantate, asimilate, etc.) de institutiile publice din administratia locala (ct.1680200+ct.1680300+ct.1680701+ct.1680702+ ct.1680703+ ct.1680709)	291		
	-Instituti de credit rezidente (S122)	292		
	-Alti rezidenti (S123, S124, S125)	293		
	-Nerezidenti (S21,S22)	294		
	-Administratia centrala (S1311) Dobânzi de platit aferente creditelor pe termen lung primite	294.1		

**SITUATIA ACTIVELOR SI DATORIILOR FINANCIARE ALE INSTITUTIILOR PUBLICE
DIN ADMINISTRATIA LOCALA**

Inchelata la Trimestrul 4 2018

Nr. crt.	Denumirea indicatorilor	Cod rind	Sold la inceputul anului	Sold la sfirsitul perioadei
A	B	C	1	2
	din venituri din privatizare (ct.1680703)			
	Total dobânzi de platit (rd.291)	295		
	Total (în baze accrual)(cash+dobânzi) (rd.290+295)	296		
	Credite pe termen lung primite rezultate din reclassificarea creditelor comerciale în împrumuturi (Maastricht debt.) conform deciziei Eurostat	297		
	Credite pe termen lung provenind din reclassificarea creditelor comerciale în împrumuturi (Maastricht debt), conform deciziei Eurostat, (ct.1670208).Total (rd.299+300+301+302), din care acordate de:	298		
	-Institutiile de credit rezidente (S122) (În cazul refinanțării fără regres a unei creanțe asupra guvernului)	299		
	-Alți rezidenți (S123) (În cazul refinanțării fără regres a unei creanțe asupra guvernului)	300		
	-Nerezidenți (S21,S22)	301		
	-Operatori economici (S11) (În cazul structurării creditelor comerciale)	302		
	Dobânzi de platit aferente creditelor pe termen lung provenind din reclassificarea creditelor comerciale în împrumuturi (Maastricht debt), conform deciziei Eurostat, (ct.1680708).Total (rd.304+305+306+307), din	303		
	-Institutiile de credit rezidente (S122) (În cazul refinanțării fără regres a unei creanțe asupra guvernului)	304		
	-Alți rezidenți (S123) (În cazul refinanțării fără regres a unei creanțe asupra guvernului)	305		
	-Nerezidenți (S21,S22)	306		
	-Operatori economici (S11) (În cazul restructurării creditelor comerciale)	307		
E	ALTE CONTURI DE PLATIT	310		
E.1	Credite comerciale și avansuri primite	311		
	Datorii comerciale necurente legate de livrări de bunuri și servicii (ct.4010200+ct.4030200+ct.4040200+ ct.4050200+ct.4620201).Total (rd.313+314+318+319), din care către :	312	59.847,00	62.453,00
	-Operatori economici (S11)	313		
	-Institutiile publice, din care (rd.315+316+317):	314		
	- Administratia centrala (S1311)	315		
	- Administratia locala (S1313)	316		
	- Asigurari sociale (S1314)	317		
	-Alți rezidenți (S123,S124,S125)	318	59.847,00	62.453,00
	-Nerezidenți (S21,S22)	319		
	Datorii comerciale curente legate de livrări de bunuri și servicii (ct.4010100+ct.4030100+ct.4040100 +ct. 4050100+ct.4080000 + ct.4190000+ ct.4620101) Total (rd.321+322+326+327), din care, către :	320	3.636.102,00	6.208.754,00
	-Operatori economici (S11)	321	3.403.008,00	5.928.141,00
	-Institutiile publice, din care (rd.323+324+325):	322	150.039,00	237.118,00
	-Administratia centrala (S1311)	323	150.039,00	235.410,00
	-Administratia locala (S1313)	324		1.708,00
	-Asigurari sociale (S1314)	325		
	-Alți rezidenți (S123,S124,S125)	326	83.055,00	45.495,00
	-Nerezidenți (S21,S22)	327		
E.2	Alte datorii de platit exclusiv creditele comerciale și avansuri	330		
	Datoriile institutiilor publice din administratia locala către bugete (ct.4420300+ ct.4310100 + ct.4310200+ct.4310300+ct.4310400+ ct.4310500+ ct.4310700+ ct. 4370100 + ct. 4370200 + ct. 4370300 + ct.4420800 +ct.4440000+ct.4460000+ct.4460100+ct.4460200+ct.4480100)	331	3.568.425,00	4.641.127,00
	Salariile angajaților (ct.4210000+ct.4230000+ct.4260000 +ct.4270100+ct. 4270300 +ct.4280101)	332	4.910.605,00	6.110.429,00

**SITUATIA ACTIVELOR SI DATORIILOR FINANCIARE ALE INSTITUTIILOR PUBLICE
DIN ADMINISTRATIA LOCALA**

Incheiata la Trimestrul 4 2018

Nr. crt.	Denumirea indicatorilor	Cod rind	Sold la începutul anului	Sold la sfârșitul perioadei
A	B	C	1	2
	Alte drepturi cuvenite altor categorii de persoane (ct.4260000+ct.4270200 + ct. 4270300 + ct.4290000 + ct.4380000)	333		
	Datorii catre fondul de risc (ct.4620109+ct.4620209)	334		
	Total (rd.331+332+333+334)	335	8.479.030,00	10.751.556,00
	Datorii din operatiuni cu fonduri externe nerambursabile de la Comisia Europeana/ alti donatori	340		
	Avansuri primite de la Autoritatile de Certificare/Autoritatile de Management /Agentiile de Plati- FONDURI EXTERNE NERAMBURSABILE POSTADERARE SI FONDURI DE LA BUGET (ct.4580501+ct.4580502)	341		
	Alte datorii	342		
	Provizioane necurente (ct.1510201+ ct.1510202+ ct.1510203 +ct.1510204 +ct.1510208), din care:	342.1	365.745,00	1.763.629,00
	Provizioane necurente, constituite conform O.M.F.P. 416/2013 reprezentând arierate în litigiu (din soldul ct. 1510201)	342.2		
	Provizioane necurente, constituite conform OUG 71/2009 si OG 17/2012 reprezentând drepturi salariale câștigate în instanța (ct.1510203)	342.3	220.865,00	1.659.678,00
	Provizioane necurente, constituite conform Legii nr. 85/2016 privind plata diferentelor salariale cuvenite personalului didactic din invatamantul de stat pentru perioada octombrie 2008 - 13 mai 2011 (din soldul ct. 1510203)	342.4	144.880,00	103.951,00
	Provizioane necurente pentru daune-interese moratorii sub forma de dobanzi legale, pentru plata esalonata a sumelor prevazute în titluri executorii avand ca obiect acordarea unor drepturi salariale personalului din sectorul bugetar (din soldul ct. 1510203)	342.5		
	Provizioane curente (ct. 1510101+ct.1510102+ ct.1510103+ ct.1510104+ ct.1510108) , din care:	343		
	Provizioane curente, constituite conform O.M.F.P. 416/2013 reprezentând arierate în litigiu (din soldul ct.1510101)	343.1		
	Provizioane curente, constituite conform OUG 71/2009 si OG 17/2012 reprezentând drepturi salariale câștigate în instanța (ct.1510103)	343.2		
	Provizioane curente, constituite conform Legii nr. 85/2016 privind plata diferentelor salariale cuvenite personalului didactic din invatamantul de stat pentru perioada octombrie 2008 - 13 mai 2011 (din soldul ct. 1510203)	343.3		
	Provizioane curente pentru daune-interese moratorii sub forma de dobanzi legale, pentru plata esalonata a sumelor prevazute în titluri executorii avand ca obiect acordarea unor drepturi salariale personalului din sectorul bugetar (din soldul ct. 1510203)	343.4		
E.3	Plati restante	345		
	Plati restante ale institutiilor publice din administratia locala (reprezentând datorii neachitate la termen) din operatiuni comerciale Total (rd.346.1+347+351+352), din care catre:	346		
	Operatori economici (S11)	346.1		
	-Instituti publice, din care (rd.348+349+350):	347		
	- Administratia centrala (S1311)	348		
	- Administratia locala (S1313)	349		
	- Asigurari sociale (S1314)	350		
	-Alti rezidenti (S123,S124,S125)	351		
	-Nerezidenti (S21,S22)	352		
	Plati restante ale institutiilor publice din administratia locala- (reprezentând datorii neachitate la termen) catre bugetul general consolidat	353		
	Plati restante ale institutiilor publice din administratia locala (reprezentând datorii neachitate la termen) din drepturi salariale, neachitate	354		
	Plati restante ale institutiilor publice din administratia locala catre alte categorii de persoane	355		

**SITUATIA ACTIVEI SI DATORIILOR FINANCIARE ALE INSTITUTIILOR PUBLICE
DIN ADMINISTRATIA LOCALA**

Incheiata la Trimestrul 4 2018

Nr. crt.	Denumirea indicatorilor	Cod rind	Sold la inceputul anului	Sold la sfirsitul perioadei
A	B	C	1	2
	(reprezentând datoriile neachitate la termen) din burse, ajutoare si alte drepturi neachitate			
	Plati restante ale institutiilor publice din administratia locala (reprezentând datoriile neachitate la termen) din împrumuturi nerambursate la scadenta, Total (rd.357+358+359), din c	356		
	Institutiile de credit rezidente (S122)	357		
	Alti rezidenti (S123,S124,S125)	358		
	Nerezidenti (S21,S22)	359		
	Plati restante ale institutiilor publice din administratia locala (reprezentând datoriile neachitate la termen) din dobânzi restante, Total (rd.361+362+363) din care, catre :	360		
	Institutiile de credit rezidente (S122)	361		
	Alti rezidenti (S123,S124,S125)	362		
	Nerezidenti (S21,S22)	363		
	Creditorii bugetari (ct.467)	364		
	Total (rd.346+353+354+355+356+360+364)	375		

Nr. rd.	TOTAL la 31.12.2018 din care:		Buget de stat	Buget local	Buget asigurărilor sociale de stat	Buget asigurărilor pentru șomaj	Fondul național unic de asigurări sociale de sănătate	Credite externe	Credite interne	Fonuri externe nerambursabile	Bucuri teritoriale standi	TOTAL din care: (col.11+col.12+...+col.16)	Activități financiare din veniturile proprii (activități economice de privatizare)	Instituții publice finanțate integral din veniturile proprii	Venituri proprii (venituri legale specifice)	Bugetul propriu pentru mesuri	Alte fonduri (fonduri de dezvoltare, operațiuni, etc.)	
	1	2																3
A	1	2		3	4	5	6	7	8	9	10	11	12	13	14	15	16	17
12	ct.7450200	Sume defalcate din TVA	-	54.221.881,00	-	-	-	-	-	-	-	-	-	-	-	-	-	-
13	ct.7450300	Alte impozite și taxe generale pe bunuri și servicii	-	-	-	-	-	-	-	-	-	-	-	-	-	-	-	-
14	ct.7450400	Acțiune	-	-	-	-	-	-	-	-	-	-	-	-	-	-	-	-
15	ct.7450500	Taxe pe servicii specifice	-	-	-	-	-	-	-	-	-	-	-	-	-	-	-	-
16	ct.7450600	Taxe pe utilizarea bunurilor, autorizația utilizării bunurilor sau pe desfășurarea de activități încadrate în resursele proprii ale bugetului Uniunii Europene	-	796.663,00	-	-	-	-	-	-	-	-	-	-	-	-	-	-
17	ct.7450100	Venituri încadrate în resursele proprii ale bugetului Uniunii Europene	-	-	-	-	-	-	-	-	-	-	-	-	-	-	-	-
18	ct.7450000	Alte impozite și taxe fiscale	-	-	-	-	-	-	-	-	-	-	-	-	-	-	-	-
19	ct.7450100	Contribuțiile angajatorilor pentru asigurări sociale	-	-	-	-	-	-	-	-	-	-	-	-	-	-	-	-
20	ct.7450200	Contribuțiile angajatorilor pentru asigurări de șomaj	-	-	-	-	-	-	-	-	-	-	-	-	-	-	-	-
21	ct.7450300	Contribuțiile angajatorilor pentru asigurări sociale de sănătate	-	-	-	-	-	-	-	-	-	-	-	-	-	-	-	-
22	ct.7450400	Contribuția angajatorilor pentru accidente de muncă și boli profesionale	-	-	-	-	-	-	-	-	-	-	-	-	-	-	-	-
23	ct.7450500	Vărsăminte de la persoane juridice, pentru persoane cu handicap nefiscalizate	-	-	-	-	-	-	-	-	-	-	-	-	-	-	-	-
24	ct.7450900	Alte contribuții pentru asigurări sociale datorate de angajatori	-	-	-	-	-	-	-	-	-	-	-	-	-	-	-	-
25	ct.7460100	Contribuțiile asiguraților pentru asigurări sociale	-	-	-	-	-	-	-	-	-	-	-	-	-	-	-	-
26	ct.7460200	Contribuțiile asiguraților pentru asigurări de șomaj	-	-	-	-	-	-	-	-	-	-	-	-	-	-	-	-
27	ct.7460300	Contribuțiile asiguraților pentru asigurări sociale de sănătate	-	-	-	-	-	-	-	-	-	-	-	-	-	-	-	-

Nr. rd.	TOTAL la		Buget de stat	Buget local	Buget asigurari sociale de stat	Buget asigurati pentru somaj	Fondul national unic de asigurari sociale de sanatate	Credite externe	Fonduri externe nerambursabile	Bugetul trezoreriei statului	TOTAL	Activitati financiare din veniturile proprii (inclusiv societatea de privatizare)	Instituti publice finanțate parțial din veniturile proprii	Instituti publice finanțate integral din veniturile proprii	Venituri proprii conform unor legi specifice	Bugetul Fondului pentru mediu	Alte fonduri si alte operatiuni (fond de dezastru, spital, oper. cleaning si recuperarea terenurilor, etc. altele oper.)
	31.12.2018 din care:	col.11= col.2+col.3+...+col.16									col.12= col.1+col.17						
A	1	2	3	4	5	6	7	8	9	10	11	12	13	14	15	16	17
28	cl.7460000 Altele contribuții ale altor persoane pentru asigurări sociale economice	-	-	-	-	-	-	-	-	-	-	-	-	-	-	-	-
29	Venituri din activități economice	-	-	-	-	-	-	-	-	-	-	-	-	-	-	-	-
	rd.29=rd.30+rd.31+rd.32+rd.33+ rd.34	65.325.679,00	5.599,00	-	-	-	-	-	-	-	65.320.080,00	-	333.605,00	64.986.475,00	-	-	-
30	cl.7210000 Venituri din produse de active fixe necorporale	-	-	-	-	-	-	-	-	-	-	-	-	-	-	-	-
31	cl.7220000 Venituri din producția de active fixe corporale	-	-	-	-	-	-	-	-	-	-	-	-	-	-	-	-
32	cl.7510100 Venituri din prestări de servicii și alte activități	-	5.599,00	-	-	-	-	-	-	-	65.320.080,00	-	333.605,00	64.986.475,00	-	-	-
33	cl.7510200 Venituri din taxe administrative, eliberări permise	-	-	-	-	-	-	-	-	-	-	-	-	-	-	-	-
34	cl.7090000 Variația stocurilor	-	-	-	-	-	-	-	-	-	-	-	-	-	-	-	-
35	Finanțări, subvenții, transferuri	-	-	-	-	-	-	-	-	-	-	-	-	-	-	-	-
	rd.35=rd.36+rd.37+rd.38+rd.39+rd.40+rd.41+rd.42+rd.43+rd.44+rd.45+rd.46	114.251.366,00	62.439.444,00	-	-	-	-	-	-	-	51.811.922,00	-	10.899.353,00	40.912.069,00	-	-	-
36	cl.7510500 Transferuri voluntare, altele decât subvențiile (donații, sponsorizări)	3.400,00	-	-	-	-	-	-	-	-	3.400,00	-	3.400,00	-	-	-	-
37	cl.7100000 Finanțarea în baza unor acte normative speciale	-	-	-	-	-	-	-	-	-	-	-	-	-	-	-	-
38	cl.720100 Subvenții de la bugetul de stat	56.750.666,00	63.475.062,00	-	-	-	-	-	-	-	3.275.404,00	-	3.275.404,00	-	-	-	-
39	cl.720200 Subvenții de la alte bugete	46.118.937,00	-	-	-	-	-	-	-	-	48.118.937,00	-	7.597.957,00	38.522.080,00	-	-	-
40	cl.7740100 Finanțarea din fonduri externe nerambursabile preaderare în bani	-	-	-	-	-	-	-	-	-	-	-	-	-	-	-	-
41	cl.7740200 Finanțarea din fonduri externe nerambursabile preaderare în natură	-	-	-	-	-	-	-	-	-	-	-	-	-	-	-	-
42	cl.7750000 Finanțarea din fonduri externe nerambursabile postaderare	7.175.790,00	6.945.942,00	-	-	-	-	-	-	-	325.948,00	-	-	329.948,00	-	-	-
43	cl.7760000 Fonduri cu destinație specială	30.741,00	-	-	-	-	-	-	-	-	30.741,00	-	-	30.741,00	-	-	-

Nr. rd.	TOTAL, la		Buget de stat	Buget local	Buget asigurării sociale de stat	Buget asigurării pentru șomaj	Fondul național unic de asigurări sociale de sănătate	Credite externe	Credite interne	Fonduri externe nerambursabile	Bugetul încheiat în anul	TOTAL, din care: (col.11+col.12+...+col.16)	Activități financiare proprii (inclusiv activitatea de schimb)	Instituții publice finanțate parțial din veniturile proprii	Instituții publice finanțate integral din veniturile proprii	Venituri proprii conform unor legi specifice	Bugetul Fondului pentru mediu	Alte fonduri și alte operațiuni (de exemplu, spații, oper. cleaning și recuper. energ. elect. etc.)
	31.12.2018 din care:	(col.1=col.2+col.3+...+col.10+col.11+col.17)																
	1	2	3	4	5	6	7	8	9	10	11	12	13	14	15	16	17	
44	ct.7780000 Venituri din contribuția națională aeriennă programelor/proiectelor finanțate din fonduri externe nerambursabile	2.168.765,00	2.036.773,00	-	-	-	-	-	-	-	-	131.979,00	-	131.979,00	-	-	-	-
45	ct.7790101 Venituri, bunuri și servicii primite cu titlu gratuit - transfer active fixe și stocuri între instituții publice	1.348.188,00	-	-	-	-	-	-	-	-	1.348.188,00	-	1.296,00	1.347.890,00	-	-	-	-
46	ct.7790108 Venituri, bunuri și servicii primite cu titlu gratuit - alte operațiuni	663.092,00	81.767,00	-	-	-	-	-	-	-	571.325,00	-	21.864,00	549.431,00	-	-	-	-
47	Alte venituri operaționale																	
	rd.47=rd.48+rd.49+rd.50+rd.51+rd.52+rd.53+rd.54+rd.55+rd.56+rd.57	5.866.019,00	5.567.066,00	-	-	-	-	-	-	-	108.933,00	-	37.989,00	70.944,00	-	-	-	-
48	ct.7140000 Venituri din creanțe reactivate și debitori diverși	5.463,00	-	-	-	-	-	-	-	-	5.463,00	-	5.463,00	-	-	-	-	-
49	ct.7180000 Alte venituri ale Trezoreriei statului	-	-	-	-	-	-	-	-	-	-	-	-	-	-	-	-	-
50	ct.7500000 Venituri din proprietate	5.476.205,00	5.421.455,00	-	-	-	-	-	-	-	567.750,00	-	18.286,00	38.464,00	-	-	-	-
51	ct.7510300 Amenzii, penalități și contencios	49.889,00	49.889,00	-	-	-	-	-	-	-	-	-	-	-	-	-	-	-
52	ct.7510400 Diverse venituri	15.602,00	1.262,00	-	-	-	-	-	-	-	14.240,00	-	-	-	-	-	-	-
53	ct.7510200 Venituri din provizioane	84.380,00	84.380,00	-	-	-	-	-	-	-	-	-	-	-	-	-	-	-
54	ct.7510300 Venituri din ajustări privind deprecierea activelor fixe	-	-	-	-	-	-	-	-	-	-	-	-	-	-	-	-	-
55	ct.7510401 Venituri din ajustări pentru deprecierea activelor circulante - stocuri	-	-	-	-	-	-	-	-	-	-	-	-	-	-	-	-	-
56	ct.7510402 Venituri din ajustări pentru deprecierea activelor circulante - creanțe	32.480,00	-	-	-	-	-	-	-	-	32.480,00	-	-	32.480,00	-	-	-	-
57	ct.7770000 Veniturile fondului de risc	-	-	-	-	-	-	-	-	-	-	-	-	-	-	-	-	-
58	VENITURI FINANCIARE																	
	rd.58=rd.59+rd.60+rd.61+rd.62+rd.63+rd.64+rd.65+rd.66+rd.67+rd.68																	

Nr. rd.	TOTAL la 31.12.2018 din care:		Bucuresti										Instituti publice financiare integrate din veniturii proprii	Instituti publice financiare paraj din veniturii proprii	Activitati in veniturii proprii (activitatea de privatizare)	TOTAL din care: (col.11+col.12+...+col.16)	Venituri proprii conform unor legi speciale	Bugetului Fondului pentru mediu	Alte fonduri si alte operatiuni (fond de dezvolt. spital, apar. medicale, etc.)	
	col.2+col.3+...+col.10+ col.11+col.17)	1	2	3	4	5	6	7	8	9	10	11								12
A																				
124	ct.6280100 Alte cheltuieli autorizate prin dispozitii legale - cheltuieli curente			948.869,00																
125	Cheltuieli de capital, amortizari si provizioane			2.150,00																
	rd.128+rd.129+rd.132+rd.133+rd.134+rd.135+rd.136																			
126	ct.6290200 Alte cheltuieli autorizate prin dispozitii legale - reparatii capitale			2.386.911,00																
127	ct.6610100 Cheltuieli operationale privind amortizarea activelor fixe			502.126,00																
128	ct.6610200 Cheltuieli operationale privind provizionale			1.684.655,00																
129	ct.6810300 Cheltuieli operationale privind ajustările pentru deprecierea activelor fixe																			
130	ct.6810401 Cheltuieli operationale privind ajustările pentru deprecierea activelor circulante - stocuri																			
131	ct.6810402 Cheltuieli operationale privind ajustările pentru deprecierea activelor circulante - creanțe																			
132	ct.6820101 Cheltuieli cu active fixe corporale neamortizabile - active militare			207.551,00																
133	ct.6820105 Cheltuieli cu active fixe corporale neamortizabile - sitiale			280.670,00																
134	ct.6820200 Cheltuieli cu active fixe necorporale neamortizabile			48.463,00																
135	ct.6890100 Cheltuieli privind rezerva de stat																			
136	ct.6890200 Cheltuieli privind rezerva de probabilitate																			
137	Alte cheltuieli operationale			11.354,00																
	rd.137+rd.138+rd.139+rd.140 + rd. 141																			

Nr. rd.	TOTAL, la 31.12.2018 din care: (col.1= col.2+col.3+...+col.10+ col.11+col.17)	Buget de stat	Buget local	Buget asigurării sociale de stat	Buget asigurării pentru pensii (col.5)	Fondul național unic de asigurări sociale de sănătate	Credite externe	Credite interne	Fonduri externe nerambursabile	Buzajul (recuperatele statului)	TOTAL, din care: (col.11= col.12+...+col.16)	Activități financiare din venitul propriu (activități financiare de privatizare)	Instituții publice finanțate integral din venitul propriu	Venituri proprii conform unor legi specifice	Bugetul Fondului pentru mediu	Alte fonduri și alte operațiuni (fond de dezvoltare, spațial, oper., cleaning și alte activități, alte, open)	
																	1
151	A																
152	cl.6860300 Cheltuieli financiare privind ajustările pentru pierderea de valoare a activelor financiare																
153	cl.6860400 Cheltuieli financiare privind ajustările pentru pierderea de valoare a activelor circulante																
154	cl.6860600 Cheltuieli financiare privind amortizarea primelor de rambursare a obligațiilor CHELTUIELI EXTRAORDINARE rd.154+rd.155+ rd.166		1,944.00														
155	cl.6860700 Cheltuieli cu pierderi din calamități																
156	cl.68610000 Cheltuieli extraordinare din operațiuni cu active fixe		1,944.00														
Rezultat			277,292,000.00						2,700.00		3,443,419.00		17,557,300.00				587,607.00

Denumirea indicatorilor	Cod indicator	Prevederi bugetare anuale aprobate la fn. per. rap.	Prevederi bugetare trimestriale cumulate	Drepturi constatate			Incasari realizate	Stingeri pe alte cai de incasari	Drepturi constatate de incasat
				Total din care :	din anii precedenti	din anul curent			
TOTAL VENITURI (cod 00.02+00.15+00.16+00.17+05.02)	00.01	173.023.000,00	145.496.000,00	150.351.854,00	2.980.712,00	147.370.942,00	145.297.990,00	51.454,00	5.002.210,00
VENITURI PROPRII (cod 00.02-11.02-37.02+00.15+00.16)	49.80	28.444.000,00	30.571.000,00	33.720.644,00	2.929.258,00	30.791.386,00	30.327.993,00		3.392.651,00
I. VENITURI CURENTE (cod 00.03+00.12)	00.02	70.794.000,00	85.195.000,00	87.942.525,00	2.929.258,00	85.013.267,00	84.549.874,00		3.392.651,00
A. VENITURI FISCALE (cod 00.04+06.02+00.09+00.10+00.11)	00.03	65.026.000,00	80.026.000,00	79.581.369,00	46.304,00	79.535.065,00	79.534.850,00		46.519,00
A1. IMPOZIT PE VENIT, PROFIT SI CASTIGURI DIN CAPITAL (cod 00.03+00.06+00.07)	00.04	21.926.000,00	24.517.000,00	24.516.416,00		24.516.416,00	24.516.416,00		
A1.2. IMPOZIT PE VENIT, PROFIT SI CASTIGURI DIN CAPITAL DE LA PERSOANE FIZICE (cod 03.02+04.02)	00.06	21.926.000,00	24.517.000,00	24.516.416,00		24.516.416,00	24.516.416,00		
Cote si sume defalcate din impozitul pe venit (cod 04.02.01+04.02.04)	04.02	21.926.000,00	24.517.000,00	24.516.416,00		24.516.416,00	24.516.416,00		
Cote defalcate din impozitul pe venit	04.02.01	15.507.000,00	17.937.000,00	17.936.416,00		17.936.416,00	17.936.416,00		
Sume alocate din cotele defalcate din impozitul pe venit pentru echilibrarea bugetelor locale	04.02.04	6.419.000,00	6.580.000,00	6.580.000,00		6.580.000,00	6.580.000,00		
A4. IMPOZITE SI TAXE PE BUNURI SI SERVICII (cod 11.02+12.02+15.02+16.02)	00.10	43.100.000,00	55.609.000,00	55.064.953,00	46.304,00	55.018.649,00	55.018.434,00		46.519,00
Sume defalcate din TVA (cod 11.02.01+11.02.02+11.02.05 la 11.02.07)	11.02	42.340.000,00	54.624.000,00	54.221.881,00		54.221.881,00	54.221.881,00		
Sume defalcate din taxa pe valoarea adaugata pentru finantarea cheltuielilor descentralizate la nivelul judetelor	11.02.01	25.735.000,00	28.460.000,00	28.087.881,00		28.087.881,00	28.087.881,00		
Sume defalcate din taxa pe valoarea adaugata pentru drumuri	11.02.05	5.322.000,00	5.322.000,00	5.322.000,00		5.322.000,00	5.322.000,00		
Sume defalcate din taxa pe valoarea adaugata pentru echilibrarea bugetelor locale	11.02.06	11.283.000,00	20.812.000,00	20.812.000,00		20.812.000,00	20.812.000,00		
Taxe pe utilizarea bunurilor, autorizarea utilizarii bunurilor sau pe desfasurarea de activitati (cod 16.02.02+16.02.03+16.02.50)	16.02	760.000,00	885.000,00	843.072,00	46.304,00	796.768,00	796.563,00		46.519,00
Impozit pe mijloacele de transport (cod 16.02.02.01+16.02.02.02)	16.02.02	580.000,00	580.000,00	589.584,00		589.584,00	589.584,00		
Impozit pe mijloacele de transport deținute de persoane fizice	16.02.02.01	80.000,00	80.000,00	69.033,00		69.033,00	69.033,00		
Impozit pe mijloacele de transport deținute de persoane juridice	16.02.02.02	500.000,00	500.000,00	520.551,00		520.551,00	520.551,00		

Cont de execuție A Buget local - integral de la buget (anul 2018, trimestrul 4)

Denumirea indicatorilor	Cod indicator	Prevederi bugetare anuale aprobate la fin. per. rep.	Prevederi bugetare trimestriale cumulate	Drepturi constatate			Incasari realizate	Stingeri pe alte cal decit incasari	Drepturi constatate de incasat
				Total din care :	din anii precedenti	din anul curent			
Taxe si tarife pentru eliberarea de licente si autorizatii de functionare	16.02.03	180.000,00	306.000,00	283.489,00	46.304,00	207.184,00	206.969,00		46.519,00
C. VENITURI NEFISCALE (cod 00.13+00.14)	00.12	5.758.000,00	5.169.000,00	8.361.156,00	2.982.954,00	5.478.202,00	5.015.024,00		3.346.132,00
C1. VENITURI DIN PROPRIETATE (cod 30.02+31.02)	00.13	5.628.000,00	5.039.000,00	8.222.265,00	2.800.914,00	5.421.351,00	4.974.983,00		3.247.282,00
Venituri din proprietate (cod 30.02.01+30.02.03+30.02.05+30.02.08+30.02.50)	30.02	5.628.000,00	5.039.000,00	8.222.265,00	2.800.914,00	5.421.351,00	4.974.983,00		3.247.282,00
Venituri din concesiuni si inchirieri	30.02.05	5.628.000,00	5.034.000,00	8.208.880,00	2.800.914,00	5.407.766,00	4.961.398,00		3.247.282,00
Alte venituri din concesiuni si inchirieri	30.02.05.30	5.628.000,00	5.034.000,00	8.208.880,00	2.800.914,00	5.407.766,00	4.961.398,00		3.247.282,00
Venituri din dividende (cod 30.02.08.02)	30.02.08		5.000,00	13.585,00		13.585,00	13.585,00		
Venituri din dividende de la alti platitori	30.02.08.02		5.000,00	13.585,00		13.585,00	13.585,00		
C2. VANZARI DE BUNURI SI SERVICII (cod 33.02+34.02+35.02+36.02+37.02)	00.14	130.000,00	130.000,00	138.891,00	82.040,00	56.851,00	40.041,00		98.850,00
Venituri din prestari de servicii si alte activitati (cod 33.02.06+33.02.10+33.02.12+33.02.24+33.02.27+33.02.28+33.02.50)	33.02	15.000,00	15.000,00	5.600,00		5.600,00	5.600,00		
Venituri din recuperarea cheltuielilor de judecata, imputatii si despagubiri	33.02.28	10.000,00	10.000,00						
Alte venituri din prestari de servicii si alte activitati	33.02.50	5.000,00	5.000,00	5.600,00		5.600,00	5.600,00		
Amenzi, penalitati si confiscari (cod 35.02.01 la 35.02.03+35.02.50)	35.02	50.000,00	50.000,00	132.029,00	82.040,00	49.989,00	33.179,00		98.850,00
Alte amanzi, penalitati si confiscari	35.02.50	50.000,00	50.000,00	132.029,00	82.040,00	49.989,00	33.179,00		98.850,00
Diverse venituri (cod 36.02.01+36.02.05+36.02.06+36.02.07+36.02.11+36.02.32+36.02.50)	36.02	65.000,00	65.000,00	1.262,00		1.262,00	1.262,00		
Alte venituri	36.02.50	65.000,00	65.000,00	1.262,00		1.262,00	1.262,00		
IV. SUBVENTII (cod 00.18)	00.17	90.795.000,00	59.606.000,00	56.535.505,00	23.672,00	55.511.833,00	53.934.554,00	23.672,00	1.577.279,00
SUBVENTII DE LA ALTE NIVELE ALE ADMINISTRATIEI PUBLICE (cod 42.02+43.02)	00.18	90.795.000,00	59.606.000,00	56.535.505,00	23.672,00	55.511.833,00	53.934.554,00	23.672,00	1.577.279,00
Subventii de la bugetul de stat (cod 42.02.01+42.02.03 la 42.02.07+42.02.09+42.02.10+42.02.12 la 42.02.21+42.02.28+42.02.29+42.02.32 la 42.02.37+42.02.40 la 42.02.42+42.02.44 la 42.02.46)	42.02	90.795.000,00	59.606.000,00	56.535.505,00	23.672,00	55.511.833,00	53.934.554,00	23.672,00	1.577.279,00
Subventii de la bugetul de stat catre bugetele	42.02.16		18.000,00	17.564,00		17.564,00	17.564,00		

Cont de execuție A Buget local - integral de la buget (anul 2018, trimestrul 4)

Denumirea indicatorilor	Cod indicator	Prevederi bugetare anuale aprobate la fin. per. rap.	Prevederi bugetare trimestriale cumulate	Drepturi constatate			Incasari realizate	Stingeri pe alte cai decat incasari	Drepturi constatate de incasat
				Total din care :	din anii precedenti	din anul curent			
locale pentru finantarea investitiilor in sanatate (cod 42.02.16.01 la 42.02.16.03)									
Subventii de la bugetul de stat catre bugetele locale pentru finantarea aparaturii medicale si echipamentelor de comunicatii in urgenta in sanatate	42.02.16.01		18.000,00	17.564,00		17.564,00	17.564,00		
Subventii de la bugetul de stat catre bugetele locale necesare sustinerii derularii proiectelor finantate din fonduri externe nerambursabile (FEN) postaderare	42.02.20	1.750.000,00		23.672,00	23.672,00			23.672,00	
Finantarea drepturilor acordate persoanelor cu handicap	42.02.21	49.148.000,00	48.060.000,00	48.010.244,00		48.010.244,00	48.010.244,00		
Subventii din bugetul de stat pentru finantarea unitatilor de asistenta medico-sociale	42.02.35	77.000,00	395.000,00	394.625,00		394.625,00	394.625,00		
Subventii primite de la bugetul de stat pt. finantarea unor programe de interes national	42.02.51		85.000,00	76.861,00		76.861,00	76.861,00		
Subventii primite de la bugetul de stat pt. finantarea unor programe de interes national, destinate securitatii de functionare	42.02.51.01		85.000,00	76.861,00		76.861,00	76.861,00		
Finantare Program National de Dezvoltare Locala	42.02.65	39.820.000,00	10.322.000,00	4.975.767,00		4.975.767,00	4.975.767,00		
Subv. buget stat catre bugete locale derulare FEN 2014-2020	42.02.69		107.000,00	2.036.772,00		2.036.772,00	459.493,00		1.577.279,00
Subventii pt. neutralizare daseu origine animala	42.02.73		619.000,00						
Sume primite de la UE/alti donatori in contul platilor efectuate si prefinantari (cod 45.02.01 la 45.02.05+45.02.07+45.02.08+45.02.15 la 45.02.18)	45.02			27.782,00	27.782,00			27.782,00	
Fondul European de Dezvoltare Regionala	45.02.01			27.782,00	27.782,00			27.782,00	
Sume primite in contul platilor efectuate in anul curent	45.02.01.01			27.782,00	27.782,00			27.782,00	
Alte sume primite de la UE	46.02			6.344.383,00		6.344.383,00	6.344.383,00		
Alte sume primite din fonduri UE progr. 2014-2020	46.02.04			6.344.383,00		6.344.383,00	6.344.383,00		
Sume primite de la UE/alti donatori in contul platilor efectuate si prefinantari aferente cadrului financiar 2014-2020	48.02	11.444.000,00	697.000,00	501.459,00		501.459,00	469.179,00		32.280,00
Fondul European de Dezvoltare Regionala	48.02.01	11.018.000,00	271.000,00	270.345,00		270.345,00	238.085,00		32.280,00
Sume primite in contul platilor efec. an curent	48.02.01.01	11.018.000,00	33.000,00	32.791,00		32.791,00	511,00		32.280,00

Cont de execuție A Buget local - Integral de la buget (anul 2018, trimestrul 4)

Denumirea indicatorilor	Cod indicator	Prevederi bugetare anuale aprobate la fin. per. rap.	Prevederi bugetare trimestriale cumulate	Drepturi constatate			Incasari realizate	Stingeri pe alte cai decat Incasari	Drepturi constatate de Incasat
				Total din care :	din anii precedenti	din anul curent			
Sume primite în contul platilor elec.an precedent	48.02.01.02		238.000,00	237.554,00		237.554,00	237.554,00		
Fondul Social European	48.02.02	426.000,00	426.000,00	231.114,00		231.114,00	231.114,00		
Sume primite în contul platilor elec. an curent	48.02.02.01	426.000,00	426.000,00	231.114,00		231.114,00	231.114,00		
VENITURILE SECTIUNII DE FUNCTIONARE (cod 00.02+00.17) - TOTAL	00.01	120.009.000,00	134.364.000,00	136.424.256,00	2.929.283,00	133.494.977,00	133.031.804,00	3.392.651,00	
VENITURI PROPRII (00.02-11.02-37.02+00.18)	49.90	28.444.000,00	30.571.000,00	33.720.644,00	2.929.258,00	30.791.388,00	30.327.993,00	3.392.651,00	
I. VENITURI CURENTE (cod 00.03+00.12)	00.02	70.784.000,00	85.195.000,00	87.942.525,00	2.929.258,00	85.013.267,00	84.549.874,00	3.392.651,00	
A. VENITURI FISCALE (cod 00.04+06.02+00.09+00.10+00.11)	00.03	65.028.000,00	80.028.000,00	79.581.369,00	46.304,00	79.535.065,00	79.534.850,00	46.519,00	
A1. IMPOZIT PE VENIT, PROFIT SI CASTIGURI DIN CAPITAL (cod 00.05+00.06+00.07)	00.04	21.926.000,00	24.517.000,00	24.516.416,00		24.516.416,00	24.516.416,00		
A1.2. IMPOZIT PE VENIT, PROFIT SI CASTIGURI DIN CAPITAL DE LA PERSOANE FIZICE (cod 03.02+04.02)	00.06	21.926.000,00	24.517.000,00	24.516.416,00		24.516.416,00	24.516.416,00		
Cote si sume defalcate din impozitul pe venit (cod 04.02.01+04.02.04)	04.02	21.926.000,00	24.517.000,00	24.516.416,00		24.516.416,00	24.516.416,00		
Cote defalcate din impozitului pe venit	04.02.01	15.507.000,00	17.937.000,00	17.936.416,00		17.936.416,00	17.936.416,00		
Sume alocate din cotele defalcate din impozitul pe venit pentru echilibrarea bugetelor locale	04.02.04	6.419.000,00	6.580.000,00	6.580.000,00		6.580.000,00	6.580.000,00		
A4. IMPOZITE SI TAXE PE BUNURI SI SERVICII (cod 11.02+12.02+15.02+16.02)	00.10	43.100.000,00	55.509.000,00	55.064.993,00	46.304,00	55.018.649,00	55.018.434,00	46.519,00	
Sume defalcate din TVA (cod 11.02.01+11.02.02+11.02.05+11.02.06)	11.02	42.340.000,00	54.624.000,00	54.221.881,00		54.221.881,00	54.221.881,00		
Sume defalcate din taxa pe valoarea adaugata pentru finantarea cheltuielilor descentralizate la nivelul judetelor	11.02.01	25.735.000,00	28.490.000,00	28.087.881,00		28.087.881,00	28.087.881,00		
Sume defalcate din taxa pe valoarea adaugata pentru drumuri	11.02.05	5.322.000,00	5.322.000,00	5.322.000,00		5.322.000,00	5.322.000,00		
Sume defalcate din taxa pe valoarea adaugata pentru echilibrarea bugetelor locale	11.02.06	11.283.000,00	20.812.000,00	20.812.000,00		20.812.000,00	20.812.000,00		
Taxe pe utilizarea bunurilor, autorizarea utilizarii bunurilor sau pe desfasurarea de activitati (cod 16.02.02+16.02.03+16.02.50)	16.02	790.000,00	885.000,00	843.072,00	46.304,00	796.768,00	796.553,00	46.519,00	
Impozit pe mijloacele de transport (cod 16.02.02.01+16.02.02.02)	16.02.02	580.000,00	580.000,00	589.584,00		589.584,00	589.584,00		
Impozit pe mijloacele de transport deținute de persoane fizice	16.02.02.01	80.000,00	80.000,00	69.033,00		69.033,00	69.033,00		

Cont de executie A Buget local - Integral de la buget (pnul 2018, trimestrul 4)

Denumirea indicatorilor	Cod indicator	Prevederi bugetare anuale aprobate la fin. per. rap.	Prevederi bugetare trimestriale cumulate	Drepturi constatate			Incasari realizate	Singeri pe alte cal dect Incasari	Drepturi constatate de Incasat
				Total din care :	din anii precedenti	din anul curent			
Impozit pe mijloacele de transport deținute de persoane juridice	16.02.02.02	500.000,00	500.000,00	520.551,00		520.551,00	520.551,00		
Taxe si tarife pentru eliberarea de licente si autorizatii de functionare	16.02.03	180.000,00	305.000,00	253.488,00	46.304,00	207.184,00	206.969,00		46.519,00
C. VENITURI NEFISCALE (cod 00.13+00.14)	00.12	5.758.000,00	8.169.000,00	8.361.156,00	2.882.954,00	5.478.202,00	5.015.024,00		3.346.132,00
C1. VENITURI DIN PROPRIETATE (cod 30.02+31.02)	00.13	5.628.000,00	5.039.000,00	8.222.265,00	2.800.914,00	5.421.351,00	4.974.983,00		3.247.282,00
Venituri din proprietate (cod 30.02.01+30.02.03+30.02.05+30.02.08+30.02.50)	30.02	5.628.000,00	5.039.000,00	8.222.265,00	2.800.914,00	5.421.351,00	4.974.983,00		3.247.282,00
Venituri din concesiuni si inchirieri	30.02.05	5.628.000,00	5.034.000,00	8.208.680,00	2.800.914,00	5.407.766,00	4.961.398,00		3.247.282,00
Alte venituri din concesiuni si inchirieri	30.02.05.30	5.628.000,00	5.034.000,00	8.208.680,00	2.800.914,00	5.407.766,00	4.961.398,00		3.247.282,00
Venituri din dividende (cod 30.02.08.02)	30.02.08		5.000,00	13.585,00		13.585,00	13.585,00		
Venituri din dividende de la alti platitori	30.02.08.02		5.000,00	13.585,00		13.585,00	13.585,00		
C2. VANZARI DE BUNURI SI SERVICII (cod 33.02+34.02+35.02+36.02+37.02)	00.14	130.000,00	130.000,00	138.891,00	82.040,00	56.851,00	40.041,00		98.850,00
Venituri din prestari de servicii si alte activitati (cod 33.02.08+33.02.10+33.02.12+33.02.24+33.02.27+33.02.28+33.02.50)	33.02	15.000,00	15.000,00	5.600,00		5.800,00	5.600,00		
Venituri din recuperarea cheltuielilor de judecata, imputatii si despagubiri	33.02.28	10.000,00	10.000,00						
Alte venituri din prestari de servicii si alte activitati	33.02.50	5.000,00	5.000,00	5.600,00		5.800,00	5.800,00		
Amenzi, penalitati si confiscari (cod 35.02.01 la 35.02.03+35.02.50)	35.02	50.000,00	50.000,00	132.029,00	82.040,00	49.989,00	33.179,00		98.850,00
Alte amenzi, penalitati si confiscari	35.02.50	50.000,00	50.000,00	132.029,00	82.040,00	49.989,00	33.179,00		98.850,00
Diverse venituri (cod 36.02.01+36.02.05+36.02.06+36.02.11+36.02.32+36.02.50)	36.02	65.000,00	65.000,00	1.262,00		1.262,00	1.262,00		
Alte venituri	36.02.50	65.000,00	65.000,00	1.262,00		1.262,00	1.262,00		
IV. SUBVENII (cod 00.18)	00.17	49.225.000,00	49.159.000,00	48.481.730,00		48.481.730,00	48.481.730,00		
SUBVENII DE LA ALTE NIVELE ALE ADMINISTRATIEI PUBLICE (cod 42.02+43.02)	00.18	49.225.000,00	49.159.000,00	48.481.730,00		48.481.730,00	48.481.730,00		
Subvenții de la bugetul de stat (cod 42.02.21+42.02.28+42.02.32 la 42.02.37+42.02.41+42.02.42 +42.02.44 la 42.02.46)	42.02	49.225.000,00	49.159.000,00	48.481.730,00		48.481.730,00	48.481.730,00		
Finanțarea drepturilor acordate persoanelor cu handicap	42.02.21	49.148.000,00	48.060.000,00	48.010.244,00		48.010.244,00	48.010.244,00		

Cont de execuție A Buget local - Integral de la buget (anul 2018, trimestrul 4)

Denumirea indicatorilor	Cod indicator	Prevederi bugetare anuale aprobate la fin. per. rep.	Prevederi bugetare trimestriale cumulate	Drepturi constatate			Incasari realizate	Stingeri pe alte cai decat incasari	Drepturi constatate de incasat
				Total din care :	din anii precedenti	din anii curent			
Subventii din bugetul de stat pentru finantarea unitatilor de asistenta medico-sociala	42.02.35	77.000,00	395.000,00	394.625,00		394.625,00	394.625,00		
Subventii primite de la bugetul de stat pt. finantarea unor programe de interes national	42.02.51		85.000,00	76.961,00		76.961,00	76.961,00		
Subventii primite de la bugetul de stat pt. finantarea unor programe de interes national, destinate sectiunii de functionare	42.02.51.01		85.000,00	76.961,00		76.961,00	76.961,00		
Subventii pt. nutritizare deseu origine animala	42.02.73		619.000,00						
VENITURILE SECHINII DE DEZVOLTARE (00.02+00.15+00.16+00.17+45.02)- TOTAL	00.01	53.014.000,00	11.144.000,00	13.927.399,00	51.454,00	13.875.945,00	12.266.386,00	51.454,00	1.609.659,00
IV. SUBVENTII (cod 00.18)	00.17	41.570.000,00	10.447.000,00	7.053.775,00	23.672,00	7.030.103,00	5.452.824,00	23.672,00	1.577.279,00
SUBVENTII DE LA ALTE NIVELE ALE ADMINISTRATIEI PUBLICE (cod 42.02)	00.18	41.570.000,00	10.447.000,00	7.053.775,00	23.672,00	7.030.103,00	5.452.824,00	23.672,00	1.577.279,00
Subventii de la bugetul de stat	42.02	41.570.000,00	10.447.000,00	7.053.775,00	23.672,00	7.030.103,00	5.452.824,00	23.672,00	1.577.279,00
Subventii de la bugetul de stat catre bugetele locale pentru finantarea investitiilor in sanatate (cod 42.02.16.01 la 42.02.16.03)	42.02.16		18.000,00	17.564,00		17.564,00	17.564,00		
Subventii de la bugetul de stat catre bugetele locale pentru finantarea aparaturii medicale si echipamentelor de comunicatii in urgenta in sanatate	42.02.16.01		18.000,00	17.564,00		17.564,00	17.564,00		
Subventii bug. stat catre bug. locale FEN	42.02.20	1.760.000,00		23.672,00	23.672,00			23.672,00	
Finantarea Program National de Dezvoltare Locala	42.02.65	39.820.000,00	10.322.000,00	4.975.787,00		4.975.787,00	4.975.787,00		
Subv. bug. stat catre bugete locale din cadrul FEN 2014-2020	42.02.69		107.000,00	2.036.772,00		2.036.772,00	459.493,00		1.577.279,00
Sume primite de la UE in contul platilor efectuate	45.02			27.782,00	27.782,00			27.782,00	
Fondul European de Dezvoltare Regionala	45.02.01			27.782,00	27.782,00			27.782,00	
Sume primite in contul platilor efectuate in anul curent	45.02.01.01			27.782,00	27.782,00			27.782,00	
Alte sume primite de la UE	46.02			6.344.383,00		6.344.383,00	6.344.383,00		
Alte sume primite din fonduri UE progr. 2014-2020	46.02.04			6.344.383,00		6.344.383,00	6.344.383,00		
Sume primite de la UE/altii donatori in contul platilor efectuate si prefinantarii aferente cadrului financiar 2014-2020	48.02	11.444.000,00	697.000,00	501.459,00		501.459,00	469.179,00		32.280,00
Fondul European de Dezvoltare Regionala	48.02.01	11.018.000,00	271.000,00	270.345,00		270.345,00	238.065,00		32.280,00
Sume primite in contul platilor elec. an curent	48.02.01.01	11.018.000,00	33.000,00	32.791,00		32.791,00	511,00		32.280,00

Cont de execuție A Buget local - Integrat de la buget (anul 2018, trimestrul 4)

Denumirea indicatorilor	Cod indicator	Prevederi bugetare anuale aprobate la fin. per. rap.	Prevederi bugetare trimestriale cumulate	Drepturi constatate			Incasari realizate	Stingeri pe alte cal dect incasari	Drepturi constatate de incasat
				Total din care :	din anii precedenti	din anul curent			
Sume primite în contul platilor efec. an precedent	48.02.01.02		238.000,00	237.554,00		237.554,00	237.554,00		
Fondul Social European	48.02.02	426.000,00	426.000,00	231.114,00		231.114,00	231.114,00		
Sume primite în contul platilor efec. an curent	48.02.02.01	426.000,00	426.000,00	231.114,00		231.114,00	231.114,00		

Denumirea indicatorilor	Cod indicator	Credite de angajament	Credite bugetare		Angajamente bugetare	Angajamente legate	Plati efectuate	Angajamente legale de platit	Cheltuieli efective
			anuale aprobate la fin. per. rap.	trimestriale cumulate					
TOTAL CHELTUIELI (cod 50.02+59.02+63.02+70.02+74.02+79.02)	49.02	27.946.000,00	204.798.060,00	183.184.000,00	146.835.809,00	146.835.809,00	146.090.623,00	545.186,00	124.710.393,00
Partea I-a SERVICII PUBLICE GENERALE (cod 51.02+54.02+55.02+56.02)	50.02	2.150.000,00	21.099.000,00	29.579.000,00	25.051.714,00	25.051.714,00	24.916.243,00	135.471,00	11.799.621,00
Autoritati publice si activitati externe (cod 51.02.01)	51.02	2.150.000,00	13.394.000,00	12.097.000,00	10.475.470,00	10.475.470,00	10.339.999,00	135.471,00	10.222.373,00
Autoritati executive si legislative (cod 51.02.01.03)	51.02.01	2.150.000,00	13.394.000,00	12.097.000,00	10.475.470,00	10.475.470,00	10.339.999,00	135.471,00	10.222.373,00
Autoritati executive	51.02.01.03	2.150.000,00	13.394.000,00	12.097.000,00	10.475.470,00	10.475.470,00	10.339.999,00	135.471,00	10.222.373,00
Alte servicii publice generale (cod 54.02.05 la 54.02.07+54.02.10+54.02.50)	54.02		1.122.000,00	3.939.000,00	1.033.785,00	1.033.785,00	1.033.785,00		1.033.785,00
Fond de rezerva bugetara la dispozitia autoritatilor locale	54.02.05			2.800.000,00					
Servicii publice comunitare de evidenta a persoanelor	54.02.10		1.122.000,00	1.139.000,00	1.033.785,00	1.033.785,00	1.033.785,00		1.033.785,00
Tranzactii privind datoria publica si imprumuturi	55.02		7.183.000,00	13.543.000,00	13.542.459,00	13.542.459,00	13.542.459,00		543.463,00
Partea a II-a APARARE, ORDINE PUBLICA SI SIGURANTA NATIONALA (60.02+61.02)	59.02	256.000,00	737.000,00	841.000,00	583.470,00	583.470,00	571.027,00	12.443,00	516.442,00
Aparare (cod 60.02.02)	60.02	171.000,00	371.000,00	468.000,00	262.244,00	262.244,00	261.700,00	544,00	274.940,00
Aparare nationala	60.02.02	171.000,00	371.000,00	468.000,00	262.244,00	262.244,00	261.700,00	544,00	274.940,00
Ordine publica si siguranta nationala (cod 61.02.03 +61.02.05+ 61.02.50)	61.02	85.000,00	366.000,00	373.000,00	321.226,00	321.226,00	309.327,00	11.899,00	241.502,00
Protectie civila si protectia contra incendiilor (protectie civila nonmilitara)	61.02.05	85.000,00	280.000,00	287.000,00	280.842,00	250.842,00	250.308,00	534,00	171.118,00
Alte cheltuieli in domeniul ordinii publice si sigurantei nationale	61.02.50		86.000,00	86.000,00	70.384,00	70.384,00	59.019,00	11.365,00	70.384,00
Partea a III-a CHELTUIELI SOCIAL-CULTURALE (cod 65.02+66.02+67.02+68.02)	63.02	6.082.000,00	102.629.000,00	116.663.000,00	106.693.614,00	106.003.614,00	105.809.519,00	394.095,00	105.162.968,00
Invatamant (cod 65.02.03 la 65.02.06+65.02.07+65.02.11+65.02.50)	65.02	190.000,00	5.821.000,00	5.892.000,00	5.183.620,00	5.153.520,00	5.153.520,00		5.153.520,00
Invatamant prescolar si primar (cod 65.02.03.01+65.02.03.02)	65.02.03		2.650.000,00	2.642.000,00	2.455.052,00	2.455.052,00	2.455.052,00		2.455.052,00
Invatamant prescolar	65.02.03.01		720.000,00	716.000,00	656.405,00	656.405,00	656.405,00		656.405,00
Invatamant primar	65.02.03.02		1.930.000,00	1.926.000,00	1.798.647,00	1.798.647,00	1.798.647,00		1.798.647,00
Invatamant secundar (cod 65.02.04.01 la 65.02.04.03)	65.02.04		1.437.000,00	1.424.000,00	1.335.736,00	1.335.736,00	1.335.736,00		1.335.736,00
Invatamant secundar inferior	65.02.04.01		1.437.000,00	1.424.000,00	1.335.736,00	1.335.736,00	1.335.736,00		1.335.736,00

Denumirea Indicatorilor	Cod Indicator	Credite de angajament	Credite bugetare		Angajamente bugetare	Angajamente legate	Plati efectuate	Angajamente legate de plati	Cheltuieli efective
			anuale aprobate la fin. per. rap.	trimestriale cumulate					
Invatamant nedefinitiv prin nivel (cod 65.02.07.04)	65.02.07	190.000,00	1.325.000,00	1.147.000,00	925.752,00	925.752,00	925.752,00		925.752,00
Invatamant special	65.02.07.04	190.000,00	1.325.000,00	1.147.000,00	925.752,00	925.752,00	925.752,00		925.752,00
Invatamant special Liceul Tehnologic Special "Ion Teodorescu"	65.02.07.04.A		758.000,00	777.000,00	759.837,00	759.837,00	759.837,00		759.837,00
Invatamant special - C.J.R.A.E.	65.02.07.04.B		188.000,00	180.000,00	165.915,00	165.915,00	165.915,00		165.915,00
Invatamant special - C.J.I.	65.02.07.04.D	190.000,00	369.000,00	190.000,00					
Alte cheltuieli in domeniul invatamantului	65.02.50		409.000,00	479.000,00	436.980,00	436.980,00	436.980,00		436.980,00
Sanatate (cod 66.02.06+66.02.05+66.02.50)	66.02	2.217.000,00	7.877.000,00	12.300.000,00	9.382.374,00	9.382.374,00	9.382.374,00		9.151.117,00
Servicii medicale in unitati sanitare cu paturi (cod 66.02.06.01+66.02.06.03)	66.02.06	2.187.000,00	7.757.000,00	12.270.000,00	9.382.374,00	9.382.374,00	9.382.374,00		9.151.117,00
Spitale generale	66.02.06.01	2.187.000,00	6.400.000,00	10.022.000,00	7.140.755,00	7.140.755,00	7.140.755,00		6.909.488,00
Unitati medico-sociale	66.02.06.03		1.367.000,00	2.248.000,00	2.241.619,00	2.241.619,00	2.241.619,00		2.241.619,00
Alte cheltuieli in domeniul sanatatii (cod 66.02.60.50)	66.02.50	30.000,00	110.000,00	30.000,00					
Alte institutii si actiuni sanitare	66.02.50.50	30.000,00	110.000,00	30.000,00					
Cultura, recreere si religie (cod 67.02.03+67.02.05+67.02.06+67.02.50)	67.02	1.020.000,00	11.071.000,00	12.031.000,00	10.743.685,00	10.743.685,00	10.743.685,00		10.742.788,00
Servicii culturale (cod 67.02.03.02 la 67.02.03.08+67.02.03.12+67.02.03.30)	67.02.03	1.020.000,00	8.901.000,00	7.909.000,00	6.672.637,00	6.672.637,00	6.672.637,00		6.672.104,00
Biblioteca publice comunale, orasenesti, municipale	67.02.03.02		847.000,00	849.000,00	815.871,00	815.871,00	815.871,00		815.871,00
Muzee	67.02.03.03	735.000,00	3.365.000,00	3.913.000,00	3.106.028,00	3.106.028,00	3.106.028,00		3.105.495,00
Muzee - Muzeul Agriculturni	67.02.03.03.A		1.306.000,00	1.509.000,00	1.492.803,00	1.492.803,00	1.492.803,00		1.492.803,00
Muzee - Muzeul Judetean	67.02.03.03.B		1.324.000,00	1.669.000,00	1.612.692,00	1.612.692,00	1.612.692,00		1.612.692,00
Muzee - Consiliul Judetean	67.02.03.03.C	735.000,00	735.000,00	735.000,00	533,00	533,00	533,00		
Centre pentru conservarea si promovarea culturii traditionale	67.02.03.08		1.224.000,00	1.440.000,00	1.419.666,00	1.419.666,00	1.419.666,00		1.419.666,00
Alte servicii culturale	67.02.03.30	285.000,00	1.465.000,00	1.704.000,00	1.331.072,00	1.331.072,00	1.331.072,00		1.331.072,00
Alte servicii culturale - C.Cultural "Ionel Perlea"	67.02.03.30.A		1.180.000,00	1.419.000,00	1.331.072,00	1.331.072,00	1.331.072,00		1.331.072,00
Alte servicii culturale - Consiliul Judetean	67.02.03.30.B	285.000,00	285.000,00	285.000,00					
Servicii recreative si sportive (cod 67.02.05.01 la 67.02.05.03)	67.02.05		210.000,00	139.000,00	115.272,00	115.272,00	115.272,00		115.272,00
Sport	67.02.05.01		209.000,00	129.000,00	115.272,00	115.272,00	115.272,00		115.272,00
Tineret	67.02.05.02		10.000,00	10.000,00					
Servicii religioase	67.02.06		3.860.000,00	3.842.000,00	3.834.342,00	3.834.342,00	3.834.342,00		3.834.342,00
Alte servicii in domeniile culturii, recreerii si religiei	67.02.50		100.000,00	141.000,00	121.434,00	121.434,00	121.434,00		121.070,00

Denumirea Indicatorilor	Cod Indicator	Credite de angajament	Credite bugetare		Angajamente bugetare	Angajamente legale	Plati efectuate	Angajamente legale de platit	Cheltuieli efective
			anuale aprobate la fin. per. rap.	trimestriale cumulate					
Asigurari si asistenta sociala (cod 68.02.04 la 68.02.06+68.02.10+68.02.11+68.02.12+68.02.15+68.02.50)	68.02	2.635.000,00	77.860.000,00	86.640.000,00	80.724.035,00	80.724.035,00	80.329.940,00	394.095,00	80.115.543,00
Asistenta acordata persoanelor in varsta	68.02.04	2.275.000,00	4.284.000,00	4.752.000,00	2.410.411,00	2.413.411,00	2.296.223,00	117.188,00	2.311.080,00
Asist.acord.pers.in varsta Centin Balaciu	68.02.04.A	35.000,00	1.088.000,00	1.349.000,00	1.277.170,00	1.277.170,00	1.226.765,00	51.405,00	1.222.576,00
Asist.acord.pers.in varsta Centrul Fierbinti	68.02.04.B	2.240.000,00	3.196.000,00	3.403.000,00	1.136.241,00	1.136.241,00	1.070.458,00	65.783,00	1.088.504,00
Asistenta sociala in caz de boli si invaliditati (cod 68.02.05.02)	68.02.05	35.000,00	56.322.000,00	58.461.000,00	57.664.506,00	57.664.506,00	57.471.134,00	193.372,00	57.313.694,00
Asistenta sociala in caz de invaliditate	68.02.05.02	35.000,00	56.322.000,00	58.461.000,00	57.664.506,00	57.664.506,00	57.471.134,00	193.372,00	57.313.694,00
Asist.soc.in caz de invalid. - A.N.P.H.	68.02.05.02.A		49.148.000,00	48.060.000,00	48.018.743,00	48.018.743,00	48.010.244,00	8.499,00	48.036.409,00
Asist.soc.in caz de invalid. - C.I.A.S.	68.02.05.02.B	35.000,00	3.863.000,00	5.845.000,00	5.473.989,00	5.473.989,00	5.351.983,00	121.405,00	5.136.918,00
Asist.soc.boli si invalid. - Centrul de recup neuro	68.02.05.02.C		325.000,00	459.000,00	442.259,00	442.259,00	425.386,00	16.873,00	410.412,00
Asist.soc.in caz de invalid. - Centrul Recupa Movila	68.02.05.02.D		1.458.000,00	2.078.000,00	1.684.606,00	1.684.606,00	1.840.716,00	43.890,00	1.832.646,00
Asist.soc.in caz de invalid. - CITO	68.02.05.02.E		1.528.000,00	2.019.000,00	1.845.529,00	1.845.529,00	1.842.825,00	2.704,00	1.893.311,00
Asistenta sociala pentru familie si copii	68.02.06	325.000,00	17.254.000,00	23.427.000,00	20.846.118,00	20.846.118,00	20.562.663,00	83.535,00	20.490.769,00
Partea a IV-a SERVICII SI DEZVOLTARE PUBLICA, LOCUINTE, MEDIU SI APE	69.02	5.000,00	105.000,00	140.000,00	29.357,00	29.357,00	29.357,00		29.357,00
Locuinte, servicii si dezvoltare publica (cod 70.02.03+70.02.05 la 70.02.07+70.02.60)	70.02			100.000,00					
Alimentari cu apa si amenajari hidrotehnice (cod 70.02.05.01+70.02.05.02)	70.02.05			100.000,00					
Alimentare cu apa	70.02.05.01			100.000,00					
Protectia mediului (cod 74.02.03+74.02.05+74.02.06)	74.02	5.000,00	105.000,00	40.000,00	29.357,00	29.357,00	29.357,00		29.357,00
Reducerea si controlul poluarii	74.02.03	5.000,00	105.000,00	40.000,00	29.357,00	29.357,00	29.357,00		29.357,00
Partea a V-a ACIUNI ECONOMICE (80.02+81.02+83.02+84.02+87.02)	79.02	19.473.000,00	79.538.000,00	35.941.000,00	14.967.654,00	14.967.654,00	14.964.477,00	3.177,00	7.202.005,00
Actiuni generale economice, comerciale si de munca (cod 80.02.01)	80.02	759.000,00	5.740.000,00	6.249.000,00	1.465.989,00	1.465.989,00	1.465.989,00		965.916,00
Actiuni generale economice si comerciale (cod 80.02.01.06+80.02.01.09+80.02.01.10+80.02.01.30)	80.02.01	759.000,00	5.740.000,00	6.249.000,00	1.465.989,00	1.465.989,00	1.465.989,00		965.916,00
Programe de dezvoltare regionala si sociala	80.02.01.10	759.000,00	5.740.000,00	6.249.000,00	1.465.989,00	1.465.989,00	1.465.989,00		965.916,00
Agricultura, silvicultura, piscicultura si vanatoare (cod 83.02.03)	83.02			919.000,00	282.210,00	282.210,00	282.210,00		282.210,00
Alte chelt in domeniul agric., silvic, piscic.	83.02.50			919.000,00	282.210,00	282.210,00	282.210,00		282.210,00

Denumirea indicatorilor	Cod indicator	Credite de angajament	Credite bugetare		Angajamente bugetare	Angajamente legale	Plati efectuate	Angajamente legale de platit	Cheltuieli efective
			anuale aprobate la fin. per. rep.	trimestriale cumulate					
Transporturi (cod 84.02.03+84.02.06+84.02.50)	84.02	18.410.000,00	73.494.000,00	28.469.000,00	12.998.844,00	12.998.844,00	12.995.667,00	3.177,00	5.953.969,00
Transport rutier (cod 84.02.03.01 la 84.02.03.03)	84.02.03	18.410.000,00	73.494.000,00	28.469.000,00	12.998.844,00	12.998.844,00	12.995.667,00	3.177,00	5.953.969,00
Drumuri si poduri	84.02.03.01	18.410.000,00	73.494.000,00	28.469.000,00	12.998.844,00	12.998.844,00	12.995.667,00	3.177,00	5.953.969,00
Alte activitati economice (cod 87.02.01+87.02.03 la 87.02.05+87.02.50)	87.02	304.000,00	304.000,00	304.000,00	220.611,00	220.611,00	220.611,00		-90,00
Proiecte de dezvoltare multifunctionale	87.02.05	304.000,00	304.000,00	304.000,00	220.611,00	220.611,00	220.611,00		-90,00
Excedentul sectiunii de functionare	88.02.96						1.872.946,00		
Deficit (88.02.96 + 88.02.97)	88.02		37.666.000,00	37.666.000,00			792.633,00		
Deficitul sectiunii de functionare	88.02.96		8.442.000,00	8.442.000,00					
Deficitul sectiunii de dezvoltare	88.02.97		29.224.000,00	29.224.000,00			2.665.578,00		
CHELTUIELILE SECTIUNII DE FUNCTIONARE (cod 50.02+59.02+83.02+70.02+74.02+79.02)	49.02		120.909.000,00	142.796.000,00	131.848.428,00	131.848.428,00	131.158.659,00	489.759,00	118.095.968,00
Partea I-a SERVICII PUBLICE GENERALE (cod 51.02+54.02+55.02+58.02)	50.02		19.912.000,00	27.403.000,00	23.992.998,00	23.992.998,00	23.908.767,00	83.231,00	11.048.747,00
Autoritati publice si activitati externe (cod 51.02.01)	51.02		11.622.000,00	9.946.000,00	9.441.627,00	9.441.627,00	9.358.396,00	83.231,00	9.496.372,00
Autoritati executive si legislative (cod 51.02.01.03)	51.02.01		11.622.000,00	9.946.000,00	9.441.627,00	9.441.627,00	9.358.396,00	83.231,00	9.496.372,00
Autoritati executive	51.02.01.03		11.622.000,00	9.946.000,00	9.441.627,00	9.441.627,00	9.358.396,00	83.231,00	9.496.372,00
Alte servicii publice generale (cod 54.02.05 la 54.02.07+54.02.10+54.02.50)	54.02		1.107.000,00	3.914.000,00	1.008.912,00	1.008.912,00	1.008.912,00		1.008.912,00
Fond de rezerva bugetara la dispozitia autoritatilor locale	54.02.05			2.800.000,00					
Servicii publice comunitare de evidenta a persoanelor	54.02.10		1.107.000,00	1.114.000,00	1.008.912,00	1.008.912,00	1.008.912,00		1.008.912,00
Tranzactii privind datoria publica si imprumuturi	56.02		7.183.000,00	13.543.000,00	13.542.459,00	13.542.459,00	13.542.459,00		543.463,00
Partea a II-a APARARE, ORDINE PUBLICA SI SIGURANTA NATIONALA (60.02+61.02)	59.02		498.000,00	685.000,00	503.305,00	503.305,00	490.862,00	12.443,00	479.390,00
Aparare (cod 60.02.02)	60.02		215.000,00	297.000,00	261.593,00	261.593,00	261.049,00	544,00	270.432,00
Aparare nationala	60.02.02		215.000,00	297.000,00	261.593,00	261.593,00	261.049,00	544,00	270.432,00
Ordine publica si siguranta nationala (cod 61.02.03+61.02.05+61.02.50)	61.02		281.000,00	288.000,00	241.712,00	241.712,00	229.813,00	11.899,00	208.958,00
Protectia civila si protectia contra incendiilor (protectie civila nonmilitara)	61.02.05		195.000,00	202.000,00	171.328,00	171.328,00	170.794,00	534,00	138.574,00
Alte cheltuieli in domeniul ordinii publice si sigurantei nationale	61.02.50		86.000,00	86.000,00	70.384,00	70.384,00	59.019,00	11.365,00	70.384,00
Partea a III-a CHELTUIELI SOCIAL-CULTURALE (cod	63.02		92.739.000,00	104.655.000,00	100.441.889,00	100.441.889,00	100.047.794,00	394.095,00	89.848.877,00

Denumirea indicatorilor	Cod indicator	Credite de angajament	Credite bugetare		Angajamente bugetare	Angajamente legale	Plati efectuate	Angajamente legale de platit	Cheltuieli efective
			anuale aprobata la fin. per. r.p.	trimestriale cumulate					
95.02+66.02+67.02+68.02									
Invatamant (cod 65.02.03 la 65.02.05+65.02.07+65.02.11+65.02.50)	65.02		5.468.000,00	8.302.000,00	5.153.520,00	5.153.520,00	5.153.520,00		5.153.520,00
Invatamant prescolar si primar (cod 65.02.03.01+65.02.03.02)	65.02.03		2.650.000,00	2.642.000,00	2.455.052,00	2.455.052,00	2.455.052,00		2.455.052,00
Invatamant prescolar	65.02.03.01		720.000,00	718.000,00	656.405,00	656.405,00	656.405,00		656.405,00
Invatamant primar	65.02.03.02		1.930.000,00	1.926.000,00	1.798.647,00	1.798.647,00	1.798.647,00		1.798.647,00
Invatamant secundar (cod 65.02.04.01 la 65.02.04.03)	65.02.04		1.437.000,00	1.424.000,00	1.335.736,00	1.335.736,00	1.335.736,00		1.335.736,00
Invatamant secundar inferior	65.02.04.01		1.437.000,00	1.424.000,00	1.335.736,00	1.335.736,00	1.335.736,00		1.335.736,00
Invatamant nedefinitiv prin nivel (cod 65.02.07.04)	65.02.07		992.000,00	957.000,00	925.752,00	925.752,00	925.752,00		925.752,00
Invatamant special	65.02.07.04		992.000,00	957.000,00	925.752,00	925.752,00	925.752,00		925.752,00
Invatamant special Liceul Tehnologic Special "Ion Teodorescu"	65.02.07.04.A		768.000,00	777.000,00	759.837,00	759.837,00	759.837,00		759.837,00
Invatamant special - C.J.R.A.E.	65.02.07.04.B		188.000,00	180.000,00	165.915,00	165.915,00	165.915,00		165.915,00
Invatamant special - CJI	65.02.07.04.D		36.000,00						
Alte cheltuieli in domeniul invatamantului	65.02.50		409.000,00	479.000,00	436.980,00	436.980,00	436.980,00		436.980,00
Sanatate (cod 66.02.06+66.02.08+66.02.50)	66.02		2.005.000,00	4.412.000,00	4.267.463,00	4.267.463,00	4.267.463,00		4.267.463,00
Servicii medicale in unitati sanitare cu paturi (cod 66.02.06.01+66.02.06.03)	66.02.06		2.005.000,00	4.412.000,00	4.267.463,00	4.267.463,00	4.267.463,00		4.267.463,00
Spitale generale	66.02.06.01		700.000,00	2.226.000,00	2.087.351,00	2.087.351,00	2.087.351,00		2.087.351,00
Unitati medico-sociale	66.02.06.03		1.305.000,00	2.186.000,00	2.180.112,00	2.180.112,00	2.180.112,00		2.180.112,00
Cultura, recreere si religie (cod 67.02.03+67.02.05+67.02.08+67.02.50)	67.02		9.784.000,00	10.736.000,00	10.478.922,00	10.478.922,00	10.478.922,00		10.478.922,00
Servicii culturale (cod 67.02.03.02 la 67.02.03.08+67.02.03.12+67.02.03.30)	67.02.03		6.614.000,00	6.614.000,00	6.407.874,00	6.407.874,00	6.407.874,00		6.407.874,00
Biblioteci publice comunale, orasenesti, municipale	67.02.03.02		637.000,00	239.000,00	805.899,00	805.899,00	805.899,00		805.899,00
Muzee	67.02.03.03		2.620.000,00	3.168.000,00	3.095.555,00	3.095.555,00	3.095.555,00		3.095.555,00
Muzee - Muzeul Agriculturni	67.02.03.03.A		1.298.000,00	1.499.000,00	1.482.863,00	1.482.863,00	1.482.863,00		1.482.863,00
Muzee - Muzeul Judetean	67.02.03.03.B		1.324.000,00	1.669.000,00	1.612.692,00	1.612.692,00	1.612.692,00		1.612.692,00
Centre pentru conservarea si promovarea culturii traditionale	67.02.03.05		1.054.000,00	1.273.000,00	1.255.764,00	1.255.764,00	1.255.764,00		1.255.764,00
Alte servicii culturale	67.02.03.30		1.103.000,00	1.334.000,00	1.250.656,00	1.250.656,00	1.250.656,00		1.250.656,00
Alte servicii culturale - C.Cultural "Ionel Perlea"	67.02.03.30.A		1.103.000,00	1.334.000,00	1.250.656,00	1.250.656,00	1.250.656,00		1.250.656,00
Servicii recreative si sportive (cod 67.02.05.01 la 67.02.05.03)	67.02.05		210.000,00	139.000,00	115.272,00	115.272,00	115.272,00		115.272,00

Denumirea indicatorilor	Cod indicator	Credite de angajament	Credite bugetare		Angajamente bugetare	Angajamente legate	Plati efectuate	Angajamente legale de platit	Cheltuieli efective
			anuale aprobate la fin. per. rap.	trimestriale cumulate					
Sport	67.02.05.01		200.000,00	129.000,00	115.272,00	115.272,00	115.272,00		115.272,00
Tineret	67.02.05.02		10.000,00	10.000,00					
Servicii religioase	67.02.08		3.860.000,00	3.842.000,00	3.834.342,00	3.834.342,00	3.834.342,00		3.834.342,00
Alte servicii in domeniul culturii, recreerii si religiei	67.02.50		100.000,00	141.000,00	121.434,00	121.434,00	121.434,00		121.070,00
Asigurari si asistenta sociala (cod 68.02.04 la 68.02.06 +68.02.10+68.02.11+68.02.12+68.02.15+68.02.50)	68.02		75.462.000,00	84.005.000,00	80.541.984,00	80.541.984,00	80.147.889,00	394.095,00	79.949.136,00
Asistenta acordata persoanelor in varsta	68.02.04		2.014.000,00	2.477.000,00	2.362.401,00	2.362.401,00	2.245.213,00	117.188,00	2.292.885,00
Asist.acord.pers.in varsta Camin Bataciu	68.02.04.A		1.058.000,00	1.314.000,00	1.244.792,00	1.244.792,00	1.193.387,00	51.485,00	1.214.452,00
Asist.acord.pers.in varsta Centrul Flarbitii	68.02.04.B		956.000,00	1.163.000,00	1.117.609,00	1.117.609,00	1.051.826,00	65.783,00	1.068.433,00
Asistenta sociala in caz de boli si invaliditati (cod 68.02.05.02)	68.02.05		56.287.000,00	58.426.000,00	57.634.675,00	57.634.675,00	57.441.303,00	193.372,00	57.268.629,00
Asistenta sociala in caz de invaliditate	68.02.05.02		56.287.000,00	58.426.000,00	57.634.675,00	57.634.675,00	57.441.303,00	193.372,00	57.268.629,00
Asist.soc.in caz de invalid. - A.N.P.H.	68.02.05.02.A		49.148.000,00	48.060.000,00	48.018.743,00	48.018.743,00	48.010.244,00	8.499,00	48.038.409,00
Asist.soc.in caz de invalid. - C.I.A.S.	68.02.05.02.B		3.828.000,00	6.810.000,00	5.443.538,00	5.443.538,00	5.322.132,00	121.408,00	5.103.911,00
Asist.soc.boli si invalid. - Centrul de recup neuro	68.02.05.02.C		325.000,00	469.000,00	442.259,00	442.259,00	425.386,00	16.873,00	410.412,00
Asist.soc.in caz de invalid. - Centrul Recup Movila	68.02.05.02.D		1.458.000,00	2.078.000,00	1.884.808,00	1.884.806,00	1.840.716,00	43.890,00	1.823.581,00
Asist.soc.in caz de invalid. - CITO	68.02.05.02.E		1.528.000,00	1.528.000,00	1.517.750,00	1.517.750,00	1.517.750,00		1.605.828,00
Asistenta sociala pentru familie si copii	68.02.06		17.161.000,00	23.102.000,00	20.544.908,00	20.544.908,00	20.461.373,00	83.535,00	20.397.822,00
Partea a IV-a SERVICII SI DEZVOLTARE PUBLICA, LOCUINTE, MEDIU SI APE	69.02		50.000,00	35.000,00	29.357,00	29.357,00	29.357,00		29.357,00
Protectia mediului (cod 74.02.03+74.02.05+74.02.06)	74.02		50.000,00	35.000,00	29.357,00	29.357,00	29.357,00		29.357,00
Reducerea si controlul poluarii	74.02.03		50.000,00	35.000,00	29.357,00	29.357,00	29.357,00		29.357,00
Partea a V-a ACIUNI ECONOMICE (80.02+81.02+83.02+84.02+87.02)	79.02		6.812.000,00	10.118.000,00	6.680.879,00	6.680.879,00	6.680.879,00		6.689.797,00
Actiuni generale economice, comerciale si de munca (cod 80.02.01)	80.02		490.000,00	490.000,00	453.618,00	453.618,00	453.618,00		453.618,00
Actiuni generale economice si comerciale (cod 80.02.01.06+ 80.02.01.09+ 80.02.01.10+ 80.02.01.30)	80.02.01		490.000,00	490.000,00	453.618,00	453.618,00	453.618,00		453.618,00
Programe de dezvoltare regionala si sociala	80.02.01.10		490.000,00	490.000,00	453.618,00	453.618,00	453.618,00		453.618,00
Agricultura, silvicultura, piscicultura si vanatoare (cod 83.02.03)	83.02			919.000,00	282.210,00	282.210,00	282.210,00		282.210,00
Alte chelt in domeniul agric., silvic, piscic.	83.02.50			919.000,00	282.210,00	282.210,00	282.210,00		282.210,00

Cont de executie A Buget Local - Integral de la buget (anul 2016, trimestrul 4)

Denumirea indicatorilor	Cod indicator	Credite de angajament	Credite bugetare		Angajamente bugetare	Angajamente legate	Plati efectuate	Angajamente legate de plati	Cheltuieli efective
			anuale aprobate la fin. per. rap.	trimestriale cumulate					
Transporturi (cod 84.02.03+84.02.06+84.02.50)	84.02		6.322.000,00	8.709.000,00	5.945.051,00	5.945.051,00	5.945.051,00		5.953.969,00
Transport rutier (cod 84.02.03.01 la cod 84.02.03.03)	84.02.03		6.322.000,00	8.709.000,00	5.945.051,00	5.945.051,00	5.945.051,00		5.953.969,00
Drumuri si poduri	84.02.03.01		6.322.000,00	8.709.000,00	5.945.051,00	5.945.051,00	5.945.051,00		5.953.969,00
Excedent (98.02.96)	98.02						1.872.946,00		
Excedentul sectiunii de functionare	98.02.96						1.872.946,00		
Deficit (99.02.96)	99.02		8.442.000,00	8.442.000,00					
Deficitul sectiunii de functionare	99.02.96		8.442.000,00	8.442.000,00					
CHELTUIELILE SECTIUNII DE DEZVOLTARE (cod 50.02+59.02+63.02+70.02+74.02+79.02)	48.02	27.946.000,00	84.699.000,00	40.368.000,00	14.987.381,00	14.987.381,00	14.931.984,00	55.417,00	8.614.425,00
Partea I-a SERVICII PUBLICE GENERALE (cod 51.02+54.02)	50.02	2.150.000,00	1.787.000,00	2.178.000,00	1.058.716,00	1.058.716,00	1.006.476,00	52.240,00	750.874,00
Autoritati publice si actiuni externe (cod 51.02.01)	51.02	2.150.000,00	1.772.000,00	2.151.000,00	1.033.843,00	1.033.843,00	981.603,00	52.240,00	726.001,00
Autoritati executive si legislative (cod 51.02.01.03)	51.02.01	2.150.000,00	1.772.000,00	2.151.000,00	1.033.843,00	1.033.843,00	981.603,00	52.240,00	726.001,00
Autoritati executive	51.02.01.03	2.150.000,00	1.772.000,00	2.151.000,00	1.033.843,00	1.033.843,00	981.603,00	52.240,00	726.001,00
Alte servicii publice generale (cod 54.02.05 la 54.02.07+54.02.10+54.02.50)	54.02		15.000,00	25.000,00	24.873,00	24.873,00	24.873,00		24.873,00
Servicii publice comunitare de evidenta a persoanelor	54.02.10		15.000,00	25.000,00	24.873,00	24.873,00	24.873,00		24.873,00
Partea a II-a APARARE, ORDINE PUBLICA SI SIGURANTA NATIONALA (60.02+61.02)	59.02	256.000,00	241.000,00	256.000,00	80.165,00	80.165,00	80.165,00		37.052,00
Aparare (cod 60.02.02)	60.02	171.000,00	156.000,00	171.000,00	651,00	651,00	651,00		4.508,00
Aparare nationala	60.02.02	171.000,00	156.000,00	171.000,00	651,00	651,00	651,00		4.508,00
Ordine publica si siguranta nationala (cod 61.02.03+61.02.06+61.02.50)	61.02	85.000,00	85.000,00	85.000,00	79.514,00	79.514,00	79.514,00		32.544,00
Protectie civila si protectia contra incendiilor (protectie civila nonmillitara)	61.02.05	85.000,00	85.000,00	85.000,00	79.514,00	79.514,00	79.514,00		32.544,00
Partea a III-a CHELTUIELI SOCIAL-CULTURALE (cod 65.02+66.02+67.02+68.02)	63.02	6.062.000,00	9.890.000,00	12.008.000,00	5.561.725,00	5.561.725,00	5.561.725,00		5.314.291,00
Invatamant (cod 65.02.03 la 65.02.05+65.02.07+65.02.11+65.02.50)	65.02	190.000,00	333.000,00	190.000,00					
Invatamant nedefinitiv prin nivel (cod 65.02.07.04)	65.02.07	190.000,00	333.000,00	190.000,00					
Invatamant special	65.02.07.04	190.000,00	333.000,00	190.000,00					
Sanatate (cod 66.02.06+66.02.08+66.02.50)	66.02	2.217.000,00	5.972.000,00	7.868.000,00	5.114.911,00	5.114.911,00	5.114.911,00		4.883.854,00
Servicii medicale in unitati sanitare cu paturi (cod 66.02.06.01+66.02.06.03)	66.02.06	2.187.000,00	5.762.000,00	7.858.000,00	5.114.911,00	5.114.911,00	5.114.911,00		4.883.854,00

Cont de execuție A Buget Local - integral de la buget (anul 2016, trimestrul 4)

Denumirea indicatorilor	Cod indicator	Credite de angajament	Credite bugetare		Angajamente bugetare	Angajamente legale	Plati efectuate	Angajamente legale de plati	Cheltufeli efective
			anuale aprobate fa fin. per. rap.	trimestriale cumulate					
Spitale generale	66.02.06.01	2.187.000,00	5.700.000,00	7.786.000,00	5.053.404,00	5.053.404,00	5.053.404,00		4.822.147,00
Unitati medico-sociale	66.02.06.03		62.000,00	62.000,00	61.507,00	61.507,00	61.507,00		61.507,00
Alte cheltuieli in domeniul sanatatii (cod 66.02.50.50)	66.02.50	30.000,00	110.000,00	30.000,00					
Alte institutii si actiuni sanitare	66.02.50.50	30.000,00	110.000,00	30.000,00					
Cultura, recreere si religie (cod 67.02.03+67.02.05+67.02.06+67.02.50)	67.02	1.020.000,00	1.287.000,00	1.295.000,00	264.763,00	264.763,00	264.763,00		264.230,00
Servicii culturale (cod 67.02.03.02 la 67.02.03.08+67.02.03.12+67.02.03.30)	67.02.03	1.020.000,00	1.287.000,00	1.295.000,00	264.763,00	264.763,00	264.763,00		264.230,00
Biblioteci publice comunale, orasenesi, municipale	67.02.03.02		10.000,00	10.000,00	9.972,00	9.972,00	9.972,00		9.972,00
Muzee	67.02.03.03	735.000,00	745.000,00	745.000,00	10.473,00	10.473,00	10.473,00		9.940,00
Muzee - Muzeul Agriculturii	67.02.03.03.A		10.000,00	10.000,00	9.940,00	9.940,00	9.940,00		9.940,00
Muzee - Consiliul Judetean	67.02.03.03.C	735.000,00	735.000,00	735.000,00	533,00	533,00	533,00		
Centre pentru conservarea si promovarea culturii traditionale	67.02.03.08		170.000,00	170.000,00	163.902,00	163.902,00	163.902,00		163.902,00
Alte servicii culturale	67.02.03.30	285.000,00	362.000,00	370.000,00	80.416,00	80.416,00	80.416,00		80.416,00
Alte servicii culturale - C.Cultural "Ionel Perlea"	67.02.03.30.A		77.000,00	85.000,00	80.416,00	80.416,00	80.416,00		80.416,00
Alte servicii culturale - Consiliul Judetean	67.02.03.30.B	285.000,00	285.000,00	285.000,00					
Asigurari si asistenta sociala (cod 68.02.04 la 68.02.06+68.02.10+68.02.11+68.02.12+68.02.15+68.02.50)	68.02	2.835.000,00	2.396.000,00	2.635.000,00	182.051,00	182.051,00	182.051,00		166.407,00
Asistenta acordata persoanelor in varsta	68.02.04	2.275.000,00	2.270.000,00	2.275.000,00	51.010,00	51.010,00	51.010,00		28.195,00
Asist.acord.pers.in varsta Camin Balaciu	68.02.04.A	35.000,00	30.000,00	35.000,00	32.378,00	32.378,00	32.378,00		8.124,00
Asist.acord.pers.in varsta Centrul Fierbitiul	68.02.04.B	2.240.000,00	2.240.000,00	2.240.000,00	18.632,00	18.632,00	18.632,00		20.071,00
Asistenta sociala in caz de boli si invaliditati (cod 68.02.05.02)	68.02.05	35.000,00	35.000,00	35.000,00	29.831,00	29.831,00	29.831,00		45.065,00
Asistenta sociala in caz de invaliditate	68.02.05.02	35.000,00	35.000,00	35.000,00	29.831,00	29.831,00	29.831,00		45.065,00
Asist.soc.in caz de invalid.- C.I.A.S.	68.02.05.02.B	35.000,00	35.000,00	35.000,00	29.831,00	29.831,00	29.831,00		35.005,00
Asist.soc.boli si invalid.- Centrul de recup neuro	68.02.05.02.C								955,00
Asist.soc.in caz de invalid.- Centrul Recup Movila	68.02.05.02.D								9.085,00
Asist.soc.in caz de invalid.- CITO	68.02.05.02.E		1.528.000,00	1.528.000,00	1.517.750,00	1.517.750,00	1.517.750,00		1.608.828,00
Asistenta sociala pentru familie si copii	68.02.06	325.000,00	93.000,00	325.000,00	101.210,00	101.210,00	101.210,00		93.147,00
Partea a IV-a SERVICII SI DEZVOLTARE PUBLICA, LOCUINTE, MEDIU SI APE	69.02	5.000,00	55.000,00	105.000,00					

Denumirea indicatorilor	Cod Indicator	Credite de angajament	Credite bugetare		Angajamente bugetare	Angajamente legale	Plati efectuate	Angajamente legale de plati	Cheltuieli efective
			anuala aprobata la fin. per. rap.	trimestriale cumulate					
Locuinta, servicii si dezvoltare publica (cod 70.02.03+70.02.05 la 70.02.07+70.02.50)	70.02			100.000,00					
Alimentari cu apa si amenajari hidrotehnice (cod 70.02.05.01+70.02.05.02)	70.02.05			100.000,00					
Alimentare cu apa	70.02.05.01			100.000,00					
Protecia mediului (cod 74.02.03+74.02.05+74.02.06)	74.02	5.000,00	55.000,00	5.000,00					
Reducerea si controlul poluarii	74.02.03	5.000,00	55.000,00	5.000,00					
Partea aV-a ACIUNI ECONOMICE (80.02+81.02+83.02+84.02+87.02)	79.02	19.473.000,00	72.726.000,00	25.823.000,00	8.266.775,00	8.266.775,00	8.263.598,00	3.177,00	612.298,00
Actiuni generale economice, comerciale si de munca (cod 80.02.01)	80.02	759.000,00	5.250.000,00	5.759.000,00	1.012.371,00	1.012.371,00	1.012.371,00		512.298,00
Actiuni generale economice si comerciale (cod 80.02.01.06+ 80.02.01.09+ 80.02.01.10+ 80.02.01.30)	80.02.01	759.000,00	5.250.000,00	5.759.000,00	1.012.371,00	1.012.371,00	1.012.371,00		512.298,00
Programe de dezvoltare regionala si sociala	80.02.01.10	759.000,00	5.250.000,00	5.759.000,00	1.012.371,00	1.012.371,00	1.012.371,00		512.298,00
Transporturi (cod 84.02.03+84.02.06+84.02.50)	84.02	18.410.000,00	67.172.000,00	19.760.000,00	7.053.793,00	7.053.793,00	7.050.616,00	3.177,00	
Transport rutier (cod 84.02.03.01 la 84.02.03.03)	84.02.03	18.410.000,00	67.172.000,00	19.760.000,00	7.053.793,00	7.053.793,00	7.050.616,00	3.177,00	
Drumuri si poduri	84.02.03.01	18.410.000,00	67.172.000,00	19.760.000,00	7.053.793,00	7.053.793,00	7.050.616,00	3.177,00	
Alte actiuni economice (cod 87.02.01+87.02.03 la cod 87.02.05+87.02.50)	87.02	304.000,00	304.000,00	304.000,00	220.611,00	220.611,00	220.611,00		-90,00
Proiecte de dezvoltare multifunctionale	87.02.05	304.000,00	304.000,00	304.000,00	220.611,00	220.611,00	220.611,00		-90,00
Deficit (99.02.97)	99.02		29.224.000,00	29.224.000,00			2.666.578,00		
Deficitul actiunii de dezvoltare	99.02.97		29.224.000,00	29.224.000,00			2.666.578,00		

Denumirea indicatorilor	Cod indicator	Credite de angajament	Credite bugetare		Angajamente bugetare	Angajamente legale	Plati efectuate	Angajamente legale de platit	Cheltuieli efective
			anuale aprobate la fin. per. rap.	trimestriale cumulate					
TOTAL CHELTUIELI (SECTIUNEA DE FUNCTIONARE,+SECTIUNEA DE DEZVOLTARE)	TOTAL CHELTUIELI	27.946.900,00	204.708.000,00	183.164.000,00	146.635.809,00	146.635.809,00	146.090.623,00	545.186,00	124.710.393,00
SECTIUNEA DE FUNCTIONARE (cod 01-79+84)	TOTAL CHELTUIELI		120.009.000,00	142.796.000,00	131.648.428,00	131.648.428,00	131.158.659,00	489.769,00	118.095.968,00
CHELTUIELI CURENTE (10+20+30+40+50+51+55+57+59)	01		113.620.000,00	129.613.500,00	118.664.864,00	118.664.864,00	118.175.095,00	469.769,00	118.095.968,00
TITLUL I CHELTUIELI DE PERSONAL (cod 10.01 la 10.03)	10		31.079.000,00	35.480.000,00	33.284.940,00	33.284.940,00	32.888.925,00	396.015,00	33.176.970,00
Cheltuieli salariale in bani (cod 10.01.01 la 10.01.16+10.01.30)	10.01		29.824.000,00	33.343.000,00	31.295.543,00	31.295.543,00	30.923.749,00	371.794,00	31.619.051,00
Salarii de baza	10.01.01		23.143.000,00	27.079.000,00	25.216.858,00	25.216.858,00	24.974.815,00	242.043,00	25.516.010,00
Sporuri pentru conditii de munca	10.01.05		5.48.000,00	4.927.000,00	4.812.475,00	4.812.475,00	4.720.535,00	91.940,00	4.819.399,00
Alte sporuri	10.01.06		316.000,00	397.000,00	367.650,00	367.650,00	367.113,00	537,00	390.625,00
Ore suplimentare	10.01.07		21.000,00	21.000,00	16.014,00	16.014,00	16.014,00		11.325,00
Indemnizati platite unor persoane din alara unitatii	10.01.12		757.000,00	803.000,00	785.101,00	785.101,00	749.727,00	35.374,00	797.227,00
Indemnizati de delegare	10.01.13		84.000,00	61.000,00	51.706,00	51.706,00	51.706,00		52.199,00
Alte drepturi salariale in bani	10.01.30		55.000,00	55.000,00	45.739,00	45.739,00	43.839,00	1.900,00	42.266,00
Cheltuieli salariale in natura (cod 10.02.01 la 10.02.06+10.02.30)	10.02			1.014.000,00	880.700,00	880.700,00	880.700,00		880.700,00
Tichete de vacanta	10.02.06			1.014.000,00	880.700,00	880.700,00	880.700,00		880.700,00
Contributii (cod 10.03.01 la 10.03.06)	10.03		1.258.000,00	1.123.000,00	1.108.697,00	1.108.697,00	1.084.476,00	24.221,00	677.219,00
Contributii de asigurari sociale de stat	10.03.01		392.200,00	342.200,00	341.423,00	341.423,00	341.423,00		9.846,00
Contributii de asigurari de somaj	10.03.02		10.900,00	11.900,00	10.490,00	10.490,00	10.490,00		312,00
Contributii de asigurari sociale de sanatate	10.03.03		109.200,00	119.200,00	111.961,00	111.961,00	111.961,00		3.238,00
Contributii de asigurari pentru accidente de munca si boli profesionale	10.03.04		4.000,00	4.000,00	3.401,00	3.401,00	3.401,00		89,00
Contributii pentru concedii si indemnizati	10.03.06		13.900,00	14.900,00	14.058,00	14.058,00	14.058,00		592,00
Contributia asiguratorie pentru munca	10.03.07		784.800,00	636.800,00	627.364,00	627.364,00	603.143,00	24.221,00	663.202,00
TITLUL II BUNURI SI SERVICII (cod 20.01 la 20.06+20.09 la 20.16+20.18 la 20.25+20.27 +20.30)	20		14.385.000,00	20.316.500,00	15.098.026,00	15.098.026,00	15.012.771,00	85.255,00	14.617.434,00
Bunuri si servicii (cod 20.01.01 la 20.01.09+20.01.30)	20.01		8.959.000,00	11.888.500,00	8.614.812,00	8.614.812,00	8.603.152,00	11.660,00	8.746.034,00
Furnituri de birou	20.01.01		165.000,00	298.000,00	254.190,00	254.190,00	254.190,00		267.366,00
Materiale pentru curatenie	20.01.02		142.000,00	175.000,00	143.559,00	143.559,00	143.559,00		137.509,00
Incalzit, iluminat si forta motrica	20.01.03		834.000,00	1.116.000,00	857.426,00	857.426,00	857.293,00	133,00	957.875,00

Denumirea indicatorilor	Cod indicator	Credite de angajament	Credite bugetare		Angajamente bugetare	Angajamente legale	Plati efectuate	Angajamente legale de platit	Cheltuieli efective
			anuale aprobate la fin. per. rap.	trimestriale cumulate					
Apa, canal si salubritate	20.01.04		195.000,00	201.000,00	151.684,00	151.684,00	151.378,00	306,00	165.220,00
Carburanti si lubrifianti	20.01.05		91.000,00	243.000,00	241.550,00	241.550,00	241.550,00		250.050,00
Piese de schimb	20.01.06		2.000,00	2.000,00	1.990,00	1.990,00	1.990,00		1.990,00
Transport	20.01.07		1.000,00	1.000,00	90,00	90,00	90,00		90,00
Posta, telecomunicatii, radio, tv, internet	20.01.08		142.800,00	189.000,00	124.355,00	124.355,00	122.315,00	2.040,00	117.133,00
Materiale si prestari de servicii cu caracter functional	20.01.09		773.000,00	986.500,00	927.541,00	927.541,00	918.374,00	9.167,00	943.283,00
Alte bunuri si servicii pentru intretinere si functionare	20.01.30		6.614.000,00	8.707.000,00	5.912.427,00	5.912.427,00	5.912.413,00	14,00	5.905.514,00
Reparatii curente	20.02		59.000,00	340.000,00	223.434,00	223.434,00	220.349,00	3.085,00	163.925,00
Hrana (cod 20.03.01+20.03.02)	20.03		1.789.000,00	2.416.000,00	2.061.982,00	2.061.982,00	2.016.574,00	45.408,00	1.991.662,00
Hrana pentru oameni	20.03.01		1.789.000,00	2.416.000,00	2.061.982,00	2.061.982,00	2.016.574,00	45.408,00	1.991.662,00
Medicamente si materiale sanitare (cod 20.04.01 la 20.04.04)	20.04		302.800,00	584.000,00	470.352,00	470.352,00	470.248,00	104,00	405.232,00
Medicamente	20.04.01		155.000,00	322.000,00	270.310,00	270.310,00	270.206,00	104,00	226.966,00
Materiale sanitare	20.04.02		122.000,00	197.000,00	161.707,00	161.707,00	161.707,00		150.788,00
Reactivi	20.04.03								1.470,00
Dezinfectanti	20.04.04		25.000,00	65.000,00	38.335,00	38.335,00	38.335,00		26.006,00
Bunuri de natura obiectelor de inventar (cod 20.05.01+20.05.03+20.05.30)	20.05		169.000,00	1.164.000,00	881.192,00	881.192,00	877.723,00	3.469,00	524.308,00
Uniforme si echipament	20.05.01		60.000,00	154.000,00	133.051,00	133.051,00	133.051,00		270.902,00
Lenjerie si accesorii de pat	20.05.03		5.000,00	210.000,00	82.995,00	82.995,00	82.995,00		59.107,00
Alte obiecte de inventar	20.05.30		104.000,00	800.000,00	665.146,00	665.146,00	661.677,00	3.469,00	194.299,00
Deplasari, deplasari, transferari (cod 20.06.01+20.06.02)	20.06		97.000,00	110.000,00	90.774,00	90.774,00	90.774,00		89.574,00
Deplasari interne, deplasari, transferari	20.06.01		85.000,00	100.000,00	82.779,00	82.779,00	82.779,00		82.779,00
Deplasari in strainatate	20.06.02		12.000,00	10.000,00	7.995,00	7.995,00	7.995,00		6.595,00
Carti, publicatii si materiale documentare	20.11		34.000,00	55.000,00	35.749,00	35.749,00	35.749,00		35.624,00
Consultanta si expertiza	20.12		285.000,00	150.000,00	122.360,00	122.360,00	116.410,00	5.950,00	116.410,00
Pregatire profesionala	20.13		42.000,00	99.000,00	72.954,00	72.954,00	72.954,00		72.954,00
Protectia muncii	20.14		27.000,00	40.000,00	26.641,00	26.641,00	26.641,00		23.288,00
Contributii ale administratiilor publice locale la realizarea unor lucrari si servicii de interes public local, in baza unor conventii sau contracte de asociere	20.19			90.000,00	83.108,00	83.108,00	83.108,00		83.108,00
Comisioane si alte costuri aferente imprumuturilor (cod 20.24.01 la 20.24.03)	20.24		113.000,00	92.000,00	81.729,00	81.729,00	81.729,00		81.729,00

Denumirea indicatorilor	Cod indicator	Credite de angajament	Credite bugetare		Angajamente bugetare	Angajamente legale	Plati efectuate	Angajamente legale de platit	Cheltuieli efective
			anuale aprobate la fin. per. rap.	trimestriale cumulate					
Comisioane si alte costuri aferente imprumurilor interne	20.24.02		113.000,00	82.000,00	81.729,00	81.729,00	81.729,00		81.729,00
Cheltuieli judiciare si extrajudiciare derivate din actiuni in reprezentarea intereselor statului, potrivit dispozitiilor legale	20.25		56.000,00	6.000,00	2.437,00	2.437,00	2.437,00		2.437,00
Alte cheltuieli (cod 20.30.01 la 20.30.04+20.30.06+20.30.07+20.30.09+20.30.30)	20.30		2.453.000,00	3.312.000,00	2.330.502,00	2.330.502,00	2.314.923,00	15.579,00	2.275.349,00
Reclama si publicitate	20.30.01		25.000,00	45.000,00	44.630,00	44.630,00	44.630,00		42.817,00
Protocol si reprezentare	20.30.02		70.000,00	90.000,00	73.659,00	73.659,00	62.258,00	11.401,00	72.888,00
Prime de asigurare non-viata	20.30.03		14.000,00	14.000,00	7.128,00	7.128,00	7.128,00		7.128,00
Chirii	20.30.04		10.000,00	10.000,00	9.600,00	9.600,00	8.800,00	800,00	8.800,00
Prestari servicii pentru transmiterea drepturilor	20.30.06		315.000,00	339.000,00	338.159,00	338.159,00	338.159,00		338.159,00
Alte cheltuieli cu bunuri si servicii	20.30.30		2.019.000,00	2.814.000,00	1.857.326,00	1.857.326,00	1.853.948,00	3.378,00	1.805.557,00
TITLUL III DOBANZI (cod 30.01 la 30.03)	30		670.000,00	482.000,00	461.734,00	461.734,00	461.734,00		461.734,00
Dobanzi aferente datoriei publice interne (cod 30.01.01+30.01.02)	30.01		670.000,00	482.000,00	461.734,00	461.734,00	461.734,00		461.734,00
Dobanzi aferente datoriei publice interne directe	30.01.01		670.000,00	482.000,00	461.734,00	461.734,00	461.734,00		461.734,00
TITLUL V FONDURI DE REZERVA (cod 50.04)	50		2.800.000,00	2.800.000,00					
Fond de rezerva bugetara la dispozitia autoritatilor locale	50.04		2.800.000,00	2.800.000,00					
TITLUL VI TRANSFERURI INTRE UNITATI ALE ADMINISTRATIEI PUBLICE (cod 51.01)	51		9.722.000,00	13.795.000,00	13.287.703,00	13.287.703,00	13.287.703,00		13.287.703,00
Transferuri curente	51.01		9.722.000,00	13.795.000,00	13.287.703,00	13.287.703,00	13.287.703,00		13.287.703,00
Transferuri catre institutii publice	51.01.01		7.677.000,00	8.685.000,00	8.342.538,00	8.342.538,00	8.342.538,00		8.342.538,00
Transferuri din bugetele locale pentru institutiile de asistenta sociala pentru persoanele cu handicap	51.01.15		40.000,00	48.000,00	45.492,00	45.492,00	45.492,00		45.492,00
Transferuri din bugetele consiliilor locale si judetene pentru acordarea unor ajutoare catre unitatile administrativ-teritoriale in situatii de extrema dificultate	51.01.24			650.000,00	632.210,00	632.210,00	632.210,00		632.210,00
Transferuri din bugetele consiliilor locale si judetene pentru finantarea unitatilor de asistenta medico-sociale	51.01.39		1.305.000,00	2.186.000,00	2.180.112,00	2.180.112,00	2.180.112,00		2.180.112,00
Transferuri din bugetele locale pentru finantarea cheltuielilor curente din domeniul sanatatii	51.01.46		700.000,00	2.226.000,00	2.087.351,00	2.087.351,00	2.087.351,00		2.087.351,00
TITLUL IX ASISTENTA SOCIALA (cod 57.02)	57		52.920.000,00	51.787.000,00	51.471.372,00	51.471.372,00	51.462.873,00	8.499,00	51.491.038,00
Ajutoare sociale (cod 57.02.01 la 57.02.04)	57.02		52.920.000,00	51.787.000,00	51.471.372,00	51.471.372,00	51.462.873,00	8.499,00	51.491.038,00

Denumirea indicatorilor	Cod indicator	Credite de angajament	Credite bugetare		Angajamente bugetare	Angajamente legale	Plati efectuate	Angajamente legale de platit	Cheltuieli efective
			anuale aprobate la fin. per. rap.	trimestriale cumulate					
Ajutoare sociale in numerar	57.02.01		47.969.000,00	47.177.000,00	47.136.584,00	47.136.584,00	47.136.584,00	47.136.584,00	
Ajutoare sociale in natura	57.02.02		4.951.000,00	4.610.000,00	4.334.788,00	4.334.788,00	4.334.788,00	4.354.454,00	
TITLUL X ALTE CHELTUIELI (cod 59.01+59.02+59.08+59.11+59.12+59.15+59.17+59.22+59.25+59.30)	59		4.844.000,00	5.173.000,00	5.061.089,00	5.061.089,00	5.061.089,00	5.061.089,00	
Sustinerea cutilor	59.12			62.000,00	61.770,00	61.770,00	61.770,00	61.770,00	
Contributii la salarizarea personalitatii neclerical	59.15		3.860.000,00	3.780.000,00	3.772.572,00	3.772.572,00	3.772.572,00	3.772.572,00	
Despagubiri civile	59.17			298.000,00	297.666,00	297.666,00	297.666,00	297.666,00	
Sume destinate finantarii programelor sportive realizate de structurile sportive de drept privat	59.20		50.000,00						
Activitati cu caracter stiintific si social-cultural	59.22		719.000,00	789.000,00	671.173,00	671.173,00	671.173,00	671.173,00	
Sume alocate persoanelor cu handicap neincadrate	59.40		215.000,00	324.000,00	317.906,00	317.906,00	317.906,00	317.906,00	
OPERATIUNI FINANCIARE (cod 80+81)	79		6.400.000,00	12.998.996,00	12.998.996,00	12.998.996,00	12.998.996,00	12.998.996,00	
TITLUL XVI RAMBURSARI DE CREDITE (cod 81.01+81.02)	81		6.400.000,00	12.999.000,00	12.998.996,00	12.998.996,00	12.998.996,00	12.998.996,00	
Rambursari de credite interne (cod 81.02.01+81.02.02+81.02.05)	81.02		6.400.000,00	12.999.000,00	12.998.996,00	12.998.996,00	12.998.996,00	12.998.996,00	
Rambursari de credite aferente datoriei publice interne locale	81.02.05		6.400.000,00	12.999.000,00	12.998.996,00	12.998.996,00	12.998.996,00	12.998.996,00	
PLATI EFECTUATE IN ANII PRECEDENTI SI RECUPERATE IN ANUL CURENT (cod 85)	84		-11.000,00	-16.500,00	-15.432,00	-15.432,00	-15.432,00	-15.432,00	
TITLUL XVII PLATI EFECTUATE IN ANII PRECEDENTI SI RECUPERATE IN ANUL CURENT (cod 85.01)	85		-11.000,00	-16.500,00	-15.432,00	-15.432,00	-15.432,00	-15.432,00	
Plati efectuate in anii precedenti si recuperate in anul curent	85.01		-11.000,00	-16.500,00	-15.432,00	-15.432,00	-15.432,00	-15.432,00	
Plati efect. anii precedenti si recup. an curent	85.01 F		-11.000,00	-16.500,00	-15.432,00	-15.432,00	-15.432,00	-15.432,00	
SECTIUNEA DE DEZVOALTARE (cod 51+55+56+70+84)	TOTAL CHELTUIELI	27.946.000,00	84.698.000,00	40.368.000,00	14.987.381,00	14.931.964,00	55.417,00	6.614.425,00	
TITLUL VI TRANSFERURI INTRE UNITATI ALE ADMINISTRATIEI PUBLICE (cod 51.02)	51		1.838.000,00	6.071.000,00	5.172.757,00	5.172.757,00	5.172.757,00	5.172.757,00	
Transferuri de capital (cod 51.02.12+51.02.28)	51.02		1.838.000,00	6.071.000,00	5.172.757,00	5.172.757,00	5.172.757,00	5.172.757,00	
Transferuri pentru finantarea investitiilor la spirata	51.02.12			18.000,00	17.564,00	17.564,00	17.564,00	17.564,00	
Transferuri din bugetele locale pentru finantarea cheltuielilor de capital din domeniul sanatatii	51.02.28		1.494.000,00	5.591.000,00	4.804.583,00	4.804.583,00	4.804.583,00	4.804.583,00	
Alte transferuri de capital catre institutii publice	51.02.29		344.000,00	462.000,00	350.610,00	350.610,00	350.610,00	350.610,00	

Denumirea indicatorilor	Cod indicator	Credite de angajament	Credite bugetare		Angajamente bugetare	Angajamente legale	Plati efectuate	Angajamente legale de platit	Cheltuieli efective
			anuale aprobate la fin. per. rap.	trimestriale cumulate					
TITLUL VII ALTE TRANSFERURI (cod 55.01)	55		5.000.000,00	5.000.000,00	435.516,00	435.516,00	435.516,00	435.516,00	435.516,00
A. Transferuri interne (cod 55.01.03+55.01.08+55.01.10+55.01.12+55.01.13+55.01.15+55.01.18+55.01.28+55.01.42+55.01.54)	55.01		5.000.000,00	5.000.000,00	435.516,00	435.516,00	435.516,00		435.516,00
Transferuri din bugetul local catre asociatiile de dezvoltare intercununiara	55.01.42		5.000.000,00	5.000.000,00	435.516,00	435.516,00	435.516,00		435.516,00
Titlul VIII Proiecte cu finantare din Fonduri externe nerambursabile (FEI) postaderare (cod 56.01 la 56.05+cod 56.07+56.08+56.15+56.16+56.17+56.18)	56	3.000,00	3.000,00	3.000,00	2.632,00	2.632,00	2.632,00		81.676,00
Programe din Fondul Social European (FSE)	56.02								
Finantarea nationala	56.02.01								79.044,00
Finantare externa nerambursabila	56.02.02								9.952,00
Cheltuieli neeligibile	56.02.03								56.396,00
Mecanismul financiar SEE	56.17	3.000,00	3.000,00	3.000,00	2.632,00	2.632,00	2.632,00		12.697,00
Cheltuieli neeligibile	56.17.03	3.000,00	3.000,00	3.000,00	2.632,00	2.632,00	2.632,00		2.632,00
Proiecte cu finantare din Fonduri externe nerambursabile aferente cadrului financiar 2014-2020	58	3.730.000,00	14.202.000,00	3.730.000,00	385.053,00	385.053,00	329.636,00	55.417,00	199.504,00
Programe din Fondul European de Dezvoltare Regionala	58.01	3.054.000,00	13.701.000,00	3.054.000,00	60.914,00	60.914,00	57.737,00	3.177,00	18.564,00
Finantarea nationala	58.01.01	453.000,00	1.943.000,00	453.000,00	9.165,00	9.165,00	8.698,00	477,00	2.785,00
Finantarea externa nerambursabila	58.01.02	2.589.000,00	11.018.000,00	2.589.000,00	51.265,00	51.265,00	48.585,00	2.700,00	15.779,00
Cheltuieli neeligibile	58.01.03	12.000,00	740.000,00	12.000,00	464,00	464,00	464,00		
Programe din Fondul Social European (FSE)	58.02	501.000,00	501.000,00	501.000,00	324.139,00	324.139,00	271.899,00	52.240,00	174.940,00
Finantarea nationala	58.02.01	75.000,00	75.000,00	75.000,00	48.621,00	48.621,00	40.785,00	7.836,00	28.607,00
Finantarea externa nerambursabila	58.02.02	426.000,00	426.000,00	426.000,00	275.518,00	275.518,00	231.114,00	44.404,00	146.333,00
Programe din Fd European pt. Pescuit si Afaceri Maritime FEPAM	58.05	175.000,00		175.000,00					
Cheltuieli neeligibile	58.05.03	175.000,00		175.000,00					
CHELTUIELI DE CAPITAL (cod 71+72+75)	70	24.213.000,00	63.658.000,00	25.564.000,00	8.991.423,00	8.991.423,00	8.991.423,00		730.972,00
TITLUL XII - ACTIVE NEFINANCIARE (cod 71.01 la 71.03)	71	24.213.000,00	62.305.000,00	24.213.000,00	7.641.273,00	7.641.273,00	7.641.273,00		730.972,00
Active fixe (cod 71.01.01 la 71.01.03+71.01.30)	71.01	21.973.000,00	60.065.000,00	21.973.000,00	7.622.641,00	7.622.641,00	7.622.641,00		712.340,00
Constructii	71.01.01	12.120.000,00	47.102.000,00	12.120.000,00	5.736.952,00	5.736.952,00	5.736.952,00		50.699,00
Masini, echipamente si mijloace de transport	71.01.02	1.047.000,00	730.000,00	1.047.000,00	734.148,00	734.148,00	734.148,00		199.723,00

Denumirea indicatorilor	Cod indicator	Credite de angajament	Credite bugetare		Angajamente bugetare	Angajamente legale	Plati efectuate	Angajamente legale de platit	Cheltuieli efective
			anuale aprobate la fin. per. rap.	trimestriale cumulate					
Mobilier, aparatura birou si alte active corporale	71.01.03	92.000,00	76.000,00	92.000,00	41.001,00	41.001,00	41.001,00		16.835,00
Alte active fixe	71.01.30	8.714.000,00	12.157.000,00	8.714.000,00	1.110.540,00	1.110.540,00	1.110.540,00		445.083,00
Reparatii capitale aferente activelor fixe	71.03	2.240.000,00	2.240.000,00	2.240.000,00	18.632,00	18.632,00	18.632,00		18.632,00
TITLUL XIII ACTIVE FINANCIARE (cod 72.01)	72		1.351.000,00	1.351.000,00	1.350.150,00	1.350.150,00	1.350.150,00		
Active financiare (cod 72.01.01)	72.01		1.351.000,00	1.351.000,00	1.350.150,00	1.350.150,00	1.350.150,00		
Participare la capitalul social al societăților comerciale	72.01.01		1.351.000,00	1.351.000,00	1.350.150,00	1.350.150,00	1.350.150,00		

Denumirea indicatorilor	Cod indicator	Credite de angajament	Credite bugetare		Angajamente bugetare	Angajamente legale	Plati efectuate	Angajamente legale de platit	Cheltuieli efective
			anuale aprobate la fin. per. rap.	trimestriale cumulate					
TOTAL CHELTUIELI (SECTIUNEA DE FUNCTIONARE+SECTIUNEA DE DEZVOLTARE)	TOTAL CHELTUIELI	2.150.000,00	13.394.000,00	12.097.000,00	10.475.470,00	10.475.470,00	10.339.999,00	135.471,00	10.222.373,00
SECTIUNEA DE FUNCTIONARE (cod 01+79+84)	TOTAL CHELTUIELI		11.522.000,00	9.946.000,00	9.441.627,00	9.441.627,00	9.359.396,00	83.231,00	9.496.372,00
CHELTUIELI CURENTE (10+20+30+40+50+51+55+57+59)	01		11.522.000,00	9.946.000,00	9.442.338,00	9.442.338,00	9.359.107,00	83.231,00	9.496.372,00
TITLUL I CHELTUIELI DE PERSONAL (cod 10.01 la 10.03)	10		9.118.000,00	7.034.000,00	6.954.254,00	6.954.254,00	6.896.890,00	57.364,00	7.038.912,00
Cheltuieli salariale in bani (cod 10.01.01 la 10.01.16+10.01.30)	10.01		8.847.000,00	6.611.000,00	6.593.472,00	6.593.472,00	6.541.044,00	52.428,00	6.748.202,00
Salarii de baza	10.01.01		8.187.000,00	6.067.000,00	6.067.000,00	6.067.000,00	6.040.731,00	26.269,00	6.235.217,00
Ore suplimentare	10.01.07		21.000,00	21.000,00	16.014,00	16.014,00	16.014,00		11.325,00
Indemnizatii platie unor persoane din afara unitatii	10.01.12		574.000,00	458.000,00	458.000,00	458.000,00	433.741,00	24.259,00	452.675,00
Indemnizatii de delegare	10.01.13		10.000,00	10.000,00	6.719,00	6.719,00	6.719,00		6.719,00
Alte drepturi salariale in bani	10.01.30		55.000,00	55.000,00	45.739,00	45.739,00	43.839,00	1.900,00	42.266,00
Cheltuieli salariale in natura (cod 10.02.01 la 10.02.06+10.02.30)	10.02			186.000,00	126.850,00	126.850,00	126.850,00		126.850,00
Tichete de vacanta	10.02.06			186.000,00	126.850,00	126.850,00	126.850,00		126.850,00
Contributii (cod 10.03.01 la 10.03.06)	10.03		271.000,00	237.000,00	233.932,00	233.932,00	228.996,00	4.936,00	163.860,00
Contributii de asigurari sociale de stat	10.03.01		54.500,00	64.500,00	64.204,00	64.204,00	64.204,00		9.846,00
Contributii de asigurari de somaj	10.03.02		1.900,00	2.900,00	1.824,00	1.824,00	1.824,00		312,00
Contributii de asigurari sociale de sanatate	10.03.03		18.000,00	22.000,00	21.131,00	21.131,00	21.131,00		3.298,00
Contributii de asigurari pentru accidente de munca si boli profesionale	10.03.04		800,00	800,00	606,00	606,00	606,00		89,00
Contributii pentru concedii si indemnizatii	10.03.06		3.800,00	4.800,00	4.167,00	4.167,00	4.167,00		532,00
Contributia asiguratorie pentru munca	10.03.07		192.000,00	142.000,00	142.000,00	142.000,00	137.064,00	4.936,00	149.843,00
TITLUL II BUNURI SI SERVICII (cod 20.01 la 20.06+20.09 la 20.16+20.18 la 20.25+20.27+20.30)	20		2.450.000,00	2.518.000,00	2.109.682,00	2.109.682,00	2.083.815,00	25.867,00	2.079.058,00
Bunuri si servicii (cod 20.01.01 la 20.01.09+20.01.30)	20.01		590.000,00	654.000,00	589.857,00	589.857,00	585.294,00	4.563,00	615.772,00
Furnituri de birou	20.01.01		30.000,00	40.000,00	29.211,00	29.211,00	29.211,00		30.215,00
Materiale pentru curatenie	20.01.02		5.000,00	15.000,00	7.076,00	7.076,00	7.076,00		7.819,00
Incalzire, iluminat si forta motrica	20.01.03		210.000,00	210.000,00	197.608,00	197.608,00	197.587,00	21,00	197.587,00
Apa, canal si salubritate	20.01.04		10.000,00	10.000,00	8.195,00	8.195,00	8.192,00	3,00	8.192,00
Carburanti si lubrifianti	20.01.05		80.000,00	80.000,00	80.000,00	80.000,00	80.000,00		94.000,00

Denumirea indicatorilor	Cod indicator	Credite de angajament	Credite bugetare		Angajamente bugetare	Angajamente legale	Plati efectuate	Angajamente legale de platit	Cheltuieli efective
			anuale aprobate la fin. per. rap.	trimestriale cumulate					
Posta, telecomunicatii, radio, tv, internet	20.01.08		70.000,00	70.000,00	69.275,00	59.275,00	67.820,00	1.455,00	67.820,00
Materiale si prestari de servicii cu caracter functional	20.01.09		130.000,00	181.000,00	171.534,00	171.534,00	168.450,00	3.084,00	182.190,00
Alte bunuri si servicii pentru intretinere si functionare	20.01.30		55.000,00	48.000,00	26.958,00	26.958,00	26.958,00		27.949,00
Reparatii curente	20.02		10.000,00	6.000,00	3.786,00	3.786,00	3.786,00		3.786,00
Bunuri de natura obiectelor de inventar (cod 20.05.01+20.05.03+20.05.30)	20.05		25.000,00	50.000,00	41.167,00	41.167,00	41.167,00		38.254,00
Alte obiecte de inventar	20.05.30		25.000,00	50.000,00	41.167,00	41.167,00	41.167,00		38.254,00
Deplasari, detasari, transferari (cod 20.06.01+20.06.02)	20.06		50.000,00	63.000,00	56.143,00	56.143,00	56.143,00		54.743,00
Deplasari interne, detasari, transferari	20.06.01		40.000,00	55.000,00	49.548,00	49.548,00	49.548,00		49.548,00
Deplasari in strainatate	20.06.02		10.000,00	8.000,00	6.595,00	6.595,00	6.595,00		5.195,00
Carti, publicatii si materiale documentare	20.11		10.000,00	10.000,00	5.493,00	5.493,00	5.493,00		5.493,00
Consultanta si expertiza	20.12		285.000,00	150.000,00	122.360,00	122.360,00	116.410,00		116.410,00
Pregatire profesionala	20.13		25.000,00	25.000,00	17.450,00	17.450,00	17.450,00		17.450,00
Protectia muncii	20.14		10.000,00	10.000,00	8.160,00	8.160,00	8.160,00		8.160,00
Cheltuieli judiciare si extrajudiciare derivate din actiuni in reprezentarea intereselor statului, potrivit dispozitiilor legale	20.25		20.000,00	3.000,00	278,00	278,00	278,00		278,00
Alte cheltuieli (cod 20.30.01 la 20.30.04+20.30.06+20.30.07+20.30.09+20.30.30)	20.30		1.425.000,00	1.547.000,00	1.264.988,00	1.264.988,00	1.249.634,00	15.354,00	1.218.712,00
Reclama si publicitate	20.30.01		25.000,00	45.000,00	44.630,00	44.630,00	44.630,00		42.817,00
Protocol si reprezentare	20.30.02		70.000,00	90.000,00	73.659,00	73.659,00	62.258,00	11.401,00	72.888,00
Prime de asigurare non-vita	20.30.03		10.000,00	10.000,00	5.485,00	5.485,00	5.485,00		5.485,00
Chirii	20.30.04		10.000,00	10.000,00	9.600,00	9.600,00	8.800,00	800,00	8.800,00
Alte cheltuieli cu bunuri si servicii	20.30.30		1.310.000,00	1.392.000,00	1.131.614,00	1.131.614,00	1.128.461,00	3.153,00	1.088.722,00
TITLUL X ALTE CHELTUIELI (cod 59.01+59.02+59.08+59.11+59.12+59.15+59.17+59.22+59.25+59.30)	59		60.000,00	395.000,00	378.402,00	378.402,00	378.402,00		378.402,00
Despagubiri civile	59.17			238.000,00	237.666,00	237.666,00	237.666,00		237.666,00
Actiuni cu caracter stiintific si social-cultural	59.22			90.000,00	76.212,00	76.212,00	76.212,00		76.212,00
Sume alocate persoanelor cu handicap necadrate	59.40		60.000,00	67.000,00	64.524,00	64.524,00	64.524,00		64.524,00
PLATI EFECTUATE IN ANII PRECEDENTI SI RECUPERATE IN ANUL CURENT (cod 85)	84		-6.000,00	-1.000,00	-711,00	-711,00	-711,00		
TITLUL XVII PLATI EFECTUATE IN ANII PRECEDENTI SI RECUPERATE IN ANUL CURENT	85		-6.000,00	-1.000,00	-711,00	-711,00	-711,00		

Denumirea indicatorilor	Cod indicator	Credite de angajament	Credite bugetare		Angajamente bugetare	Angajamente legale	Plati efectuate	Angajamente legale de platit	Cheltuieli efective
			anuale aprobate la fin. per. rap.	trimestriale cumulate					
CURRENT (cod 85.01)									
Plati efectuate in anii precedenti si recuperate in anul curent	85.01		-6.000,00	-1.000,00	-711,00	-711,00	-711,00		
Plati efect. anii precedenti si recup. an curent	85.01 F		-6.000,00	-1.000,00	-711,00	-711,00	-711,00		
SECTIUNEA DE DEZVOLTARE (cod 51.55+56+70+84)	TOTAL	2.150.000,00	1.772.000,00	2.151.000,00	1.033.843,00	1.033.843,00	961.603,00	52.240,00	726.001,00
TITLUL VIII Proiecte cu finantare din Fonduri externe nerambursabile (FEM) postaderare (cod 56.01 la 56.05+cod 56.07+56.08+56.15+56.16+56.17+56.18)	56								2.262,00
Programe din Fondul Social European (FSE)	56.02								2.262,00
Finantarea nationala	56.02.01								274,00
Finantare externa nerambursabila	56.02.02								1.550,00
Cheltuieli neeligibile	56.02.03								438,00
Proiecte cu finantare din Fonduri externe nerambursabile aferente cadrului financiar 2014-2020	58	501.000,00	501.000,00	501.000,00	324.139,00	324.139,00	271.899,00	52.240,00	174.940,00
Programe din Fondul Social European (FSE)	58.02	501.000,00	501.000,00	501.000,00	324.139,00	324.139,00	271.899,00	52.240,00	174.940,00
Finantarea nationala	58.02.01	75.000,00	75.000,00	75.000,00	48.621,00	48.621,00	40.786,00	7.836,00	28.607,00
Finantarea externa nerambursabila	58.02.02	426.000,00	426.000,00	426.000,00	275.518,00	275.518,00	231.114,00	44.404,00	146.333,00
CHELTUIELI DE CAPITAL (cod 71+72+75)	70	1.649.000,00	1.271.000,00	1.650.000,00	709.704,00	709.704,00	709.704,00		548.799,00
TITLUL XII . ACTIVE NEFINANCIARE (cod 71.01 la 71.03)	71	1.649.000,00	1.270.000,00	1.649.000,00	709.554,00	709.554,00	709.554,00		548.799,00
Active fixe (cod 71.01.01 la 71.01.03+71.01.30)	71.01	1.649.000,00	1.270.000,00	1.649.000,00	709.554,00	709.554,00	709.554,00		548.799,00
Constructii	71.01.01								13.484,00
Masini, echipamente si mijloace de transport	71.01.02	927.000,00	615.000,00	927.000,00	622.256,00	622.256,00	622.256,00		96.495,00
Mobilier, aparatura biroul si alte active corporale	71.01.03	92.000,00	76.000,00	92.000,00	41.001,00	41.001,00	41.001,00		8.519,00
Alte active fixe	71.01.30	630.000,00	579.000,00	630.000,00	46.297,00	46.297,00	46.297,00		430.300,00
TITLUL XIII ACTIVE FINANCIARE (cod 72.01)	72	1.000,00	1.000,00	1.000,00	150,00	150,00	150,00		
Active financiare (cod 72.01.01)	72.01	1.000,00	1.000,00	1.000,00	150,00	150,00	150,00		
Participare la capitalul social al societatiilor comerciale	72.01.01	1.000,00	1.000,00	1.000,00	150,00	150,00	150,00		

Denumirea indicatorilor	Cod indicator	Credite de angajament	Credite bugetare		Angajamente bugetare	Angajamente legale	Plati efectuate	Angajamente legale de platt	Cheltuieli efective
			anuale aprobate la fn. per. rap.	trimestriale cumulate					
TOTAL CHELTUIELI (SECTIUNEA DE FUNCTIONARE-SECTIUNEA DE DEZVOLTARE)	TOTAL CHELTUIELI		1.122.000,00	3.939.000,00	1.033.785,00	1.033.785,00	1.033.785,00		1.033.785,00
SECTIUNEA DE FUNCTIONARE (cod 01+79+84)	TOTAL CHELTUIELI		1.107.000,00	3.914.000,00	1.008.912,00	1.008.912,00	1.008.912,00		1.008.912,00
CHELTUIELI CURENTE (10+20+30+40+50+51+55+57+59)	01		1.107.000,00	3.914.000,00	1.008.912,00	1.008.912,00	1.008.912,00		1.008.912,00
TITLUL V FONDURI DE REZERVA (cod 50.04)	50			2.800.000,00					
Fond de rezerva bugetara la dispozitia autoritatilor locale	50.04			2.800.000,00					
TITLUL VI TRANSFERURI INTRE UNITATI ALE ADMINISTRATIEI PUBLICE (cod 51.01)	51		1.107.000,00	1.114.000,00	1.008.912,00	1.008.912,00	1.008.912,00		1.008.912,00
Transferuri curente	51.01		1.107.000,00	1.114.000,00	1.008.912,00	1.008.912,00	1.008.912,00		1.008.912,00
Transferuri către institutii publice	51.01.01		1.107.000,00	1.114.000,00	1.008.912,00	1.008.912,00	1.008.912,00		1.008.912,00
SECTIUNEA DE DEZVOLTARE (cod 51+55+56+70+84)	TOTAL CHELTUIELI		15.000,00	25.000,00	24.873,00	24.873,00	24.873,00		24.873,00
TITLUL VI TRANSFERURI INTRE UNITATI ALE ADMINISTRATIEI PUBLICE (cod 51.02)	51		15.000,00	25.000,00	24.873,00	24.873,00	24.873,00		24.873,00
Transferuri de capital (cod 51.02.12+51.02.28)	51.02		15.000,00	25.000,00	24.873,00	24.873,00	24.873,00		24.873,00
Alte transferuri de capital către institutii publice	51.02.29		15.000,00	25.000,00	24.873,00	24.873,00	24.873,00		24.873,00

Denumirea indicatorilor	Cod indicator	Credite de angajament	Credite bugetare		Angajamente bugetare	Angajamente legale	Plati efectuate	Angajamente legale de platit	Cheltuieli efective
			anuale aprobate la fin. per. rap.	trimestriale cumulate					
TOTAL CHELTUIELI (SECTIUNEA DE FUNCTIONARE+SECTIUNEA DE DEZVOLTARE)	TOTAL CHELTUIELI		7.183.000,00	13.543.000,00	13.542.459,00	13.542.459,00	13.542.459,00		543.463,00
SECTIUNEA DE FUNCTIONARE (cod 01+79+84)	TOTAL CHELTUIELI 01		7.183.000,00	13.543.000,00	13.542.459,00	13.542.459,00	13.542.459,00		543.463,00
(10+20+30+40+50+51+55+57+59)			783.000,00	544.000,00	543.463,00	543.463,00	543.463,00		543.463,00
TITLUL II BUNURI SI SERVICII (cod 20.01 la 20.06+20.09 la 20.16+20.18 la 20.25+20.27+20.30)	20		113.000,00	82.000,00	81.729,00	81.729,00	81.729,00		81.729,00
Comisioane si alte costuri aferente imprumuturilor (cod 20.24.01 la 20.24.03)	20.24		113.000,00	82.000,00	81.729,00	81.729,00	81.729,00		81.729,00
Comisioane si alte costuri aferente imprumuturilor interne	20.24.02		113.000,00	82.000,00	81.729,00	81.729,00	81.729,00		81.729,00
TITLUL III DOBANZI (cod 30.01 la 30.03)	30		670.000,00	462.000,00	461.734,00	461.734,00	461.734,00		461.734,00
Dobanzi aferente datoriei publice interne (cod 30.01.01+30.01.02)	30.01		670.000,00	462.000,00	461.734,00	461.734,00	461.734,00		461.734,00
Dobanzi aferente datoriei publice interne directe	30.01.01		670.000,00	462.000,00	461.734,00	461.734,00	461.734,00		461.734,00
OPERATIUNI FINANCIARE (cod 80+81)	79		6.400.000,00	12.999.000,00	12.998.996,00	12.998.996,00	12.998.996,00		
TITLUL XVI RAMBURSARI DE CREDITE (cod 81.01+81.02)	81		6.400.000,00	12.999.000,00	12.998.996,00	12.998.996,00	12.998.996,00		
Rambursari de credite interne (cod 81.02.01+81.02.02+ 81.02.05)	81.02		6.400.000,00	12.999.000,00	12.998.996,00	12.998.996,00	12.998.996,00		
Rambursari de credite aferente datoriei publice interne locale	81.02.05		6.400.000,00	12.999.000,00	12.998.996,00	12.998.996,00	12.998.996,00		

Denumirea indicatorilor	Cod indicator	Credite de angajament	Credite bugetare		Angajamente bugetare	Angajamente legale	Plati efectuate	Angajamente legale de platit	Cheltuieli efective
			anuale aprobate la fn. per. rap.	trimestriale cumulate					
TOTAL CHELTUIELI (SECTIUNEA DE FUNCTIONARE+SECTIUNEA DE DEZVOLTARE)	TOTAL CHELTUIELI	171.000,00	371.000,00	468.000,00	262.244,00	262.244,00	261.700,00	544,00	274.940,00
SECTIUNEA DE FUNCTIONARE (cod 01+79+84)	TOTAL CHELTUIELI 01		215.000,00	297.000,00	261.593,00	261.593,00	261.049,00	544,00	270.432,00
CHELTUIELI CURENTE (10+20+30+40+50+51+55+57+59)			215.000,00	297.000,00	261.593,00	261.593,00	261.049,00	544,00	270.432,00
TITLUL II BUNURI SI SERVICII (cod 20.01 la 20.06+20.09 la 20.16+20.18 la 20.25+20.27+20.30)	20		215.000,00	297.000,00	261.593,00	261.593,00	261.049,00	544,00	270.432,00
Bunuri si servicii (cod 20.01.01 la 20.01.09+20.01.30)	20.01		100.000,00	125.000,00	116.266,00	116.266,00	115.947,00	319,00	122.232,00
Furnituri de birou	20.01.01		3.000,00	6.000,00	5.761,00	5.761,00	5.761,00		5.761,00
Materiale pentru curatenie	20.01.02		2.000,00	4.000,00	3.730,00	3.730,00	3.730,00		3.730,00
incalzit, lumina si forta motica	20.01.03		60.000,00	70.000,00	68.733,00	68.733,00	68.733,00		68.733,00
Ape, canal si salubritate	20.01.04		5.000,00	5.000,00	4.501,00	4.501,00	4.501,00		4.501,00
Carburanti si lubrifianti	20.01.05		3.000,00	5.000,00	5.000,00	5.000,00	5.000,00		11.450,00
Posta, telecomunicatii, radio, tv, internet	20.01.08		8.000,00	10.000,00	9.031,00	9.031,00	8.879,00	152,00	8.879,00
Materiale si prestari de servicii cu caracter functional	20.01.09		10.000,00	14.000,00	10.012,00	10.012,00	9.845,00	167,00	9.680,00
Alte bunuri si servicii pentru intretinere si functionare	20.01.30		9.000,00	11.000,00	9.498,00	9.498,00	9.498,00		9.498,00
Reparatii curente	20.02		1.000,00	1.000,00	621,00	621,00	621,00		621,00
Bunuri de natura obiectelor de inventar (cod 20.05.01+20.05.03+20.05.30)	20.05			3.000,00	2.837,00	2.837,00	2.837,00		6.062,00
Alte obiecte de inventar	20.05.30			3.000,00	2.837,00	2.837,00	2.837,00		6.062,00
Carti, publicatii si materiale documentare	20.11		1.000,00	1.000,00	936,00	936,00	936,00		936,00
Alte cheltuieli (cod 20.30.01 la 20.30.04+20.30.06+20.30.07+20.30.09+20.30.30)	20.30		113.000,00	167.000,00	140.933,00	140.933,00	140.708,00	225,00	140.581,00
Pirme de asigurare non-viaa	20.30.03		2.000,00	2.000,00	1.031,00	1.031,00	1.031,00		1.031,00
Alte cheltuieli cu bunuri si servicii	20.30.30		111.000,00	165.000,00	139.902,00	139.902,00	139.677,00	225,00	139.550,00
SECTIUNEA DE DEZVOLTARE (cod 51+55+56+70+84)	TOTAL CHELTUIELI 51+55+56+70+84	171.000,00	156.000,00	171.000,00	651,00	651,00	651,00		4.508,00
CHELTUIELI DE CAPITAL (cod 71+72+75)	70	171.000,00	156.000,00	171.000,00	651,00	651,00	651,00		4.508,00
TITLUL XII. ACTIVE NEFINANCIARE (cod 71.01 la 71.03)	71	171.000,00	156.000,00	171.000,00	651,00	651,00	651,00		4.508,00
Active fixe (cod 71.01.01 la 71.01.03+71.01.30)	71.01	171.000,00	156.000,00	171.000,00	651,00	651,00	651,00		4.508,00
Masini, echipamente si mijloace de transport	71.01.02		156.000,00	171.000,00	651,00	651,00	651,00		2.346,00

Denumirea indicatorilor	Cod indicator	Credite de angajament	Credite bugetare		Angajamente bugetare	Angajamente legale	Plati efectuate	Angajamente legale de platit	Cheltuieli efective
			anuale aprobate la fin. per. rap.	trimestriale cumulate					
TOTAL CHELTUIELI (SECTIUNEA DE FUNCTIONARE+SECTIUNEA DE DEZVOLTARE)	TOTAL CHELTUIELI	85.000,00	366.000,00	373.000,00	321.226,00	321.226,00	309.327,00	11.899,00	241.502,00
SECTIUNEA DE FUNCTIONARE (cod 01+79+84)	TOTAL CHELTUIELI		281.000,00	288.000,00	241.712,00	241.712,00	229.813,00	11.899,00	208.958,00
CHELTUIELI CURENTE (10+20.30+40+50+51+55+57+59)	01		281.000,00	288.000,00	241.712,00	241.712,00	229.813,00	11.899,00	208.958,00
TITLUL I CHELTUIELI DE PERSONAL (cod 10.01 la 10.03)	10		86.000,00	86.000,00	70.384,00	70.384,00	59.019,00	11.365,00	70.384,00
Cheltuieli salariale in bani (cod 10.01.01 la 10.01.16+10.01.30)	10.01		82.000,00	82.000,00	68.834,00	68.834,00	57.719,00	11.115,00	69.378,00
Indemnizatii platite unor persoane din afara unitatii	10.01.12		82.000,00	82.000,00	68.834,00	68.834,00	57.719,00	11.115,00	69.378,00
Contributii (cod 10.03.01 la 10.03.06)	10.03		4.000,00	4.000,00	1.550,00	1.550,00	1.300,00	250,00	1.006,00
Contributia asiguratorie pentru munca	10.03.07		4.000,00	4.000,00	1.550,00	1.550,00	1.300,00	250,00	1.006,00
TITLUL II BUNURI SI SERVICII (cod 20.01 la 20.06+20.09 la 20.16+20.18 la 20.25+20.27+20.30)	20		195.000,00	202.000,00	171.328,00	171.328,00	170.794,00	534,00	138.574,00
Bunuri si servicii (cod 20.01.01 la 20.01.09+20.01.30)	20.01		124.000,00	97.000,00	83.634,00	83.634,00	83.100,00	534,00	82.635,00
Furnituri de birou	20.01.01		3.000,00	3.000,00	2.903,00	2.903,00	2.903,00		2.903,00
Materiale pentru curatenie	20.01.02		3.000,00	3.000,00	2.894,00	2.894,00	2.894,00		2.896,00
Incalziri, iluminat si forta motrica	20.01.03		15.000,00	15.000,00	12.929,00	12.929,00	12.828,00	101,00	12.828,00
Apa, canal si salubritate	20.01.04		8.000,00	8.000,00	4.230,00	4.230,00	4.230,00		4.230,00
Carburanti si lubrifianti	20.01.05		5.000,00	5.000,00	4.800,00	4.800,00	4.800,00		6.200,00
Piese de schimb	20.01.06		2.000,00	2.000,00	1.990,00	1.990,00	1.990,00		1.990,00
Posta, telecomunicatii, radio, tv, internet	20.01.08		14.000,00	9.000,00	6.073,00	6.073,00	5.940,00	483,00	5.612,00
Materiale si prestari de servicii cu caracter functional	20.01.09		46.000,00	24.000,00	21.213,00	21.213,00	21.213,00		21.278,00
Alte bunuri si servicii pentru intretinere si functionare	20.01.30		28.000,00	28.000,00	26.602,00	26.602,00	26.602,00		24.698,00
Bunuri de natura obiectelor de inventar (cod 20.05.01+20.05.03+20.05.30)	20.05		6.000,00	25.000,00	23.580,00	23.580,00	23.580,00		
Alte obiecte de inventar	20.05.30		6.000,00	25.000,00	23.580,00	23.580,00	23.580,00		
Alte cheltuieli (cod 20.30.01 la 20.30.04+20.30.06+20.30.07+20.30.09+20.30.30)	20.30		65.000,00	80.000,00	64.114,00	64.114,00	64.114,00		55.999,00
Prime de asigurare non-viata	20.30.03		2.000,00	2.000,00	612,00	612,00	612,00		612,00
Alte cheltuieli cu bunuri si servicii	20.30.30		63.000,00	78.000,00	63.502,00	63.502,00	63.502,00		56.327,00
SECTIUNEA DE DEZVOLTARE (cod 20.30.03)	TOTAL	85.000,00	86.000,00	85.000,00	79.514,00	79.514,00	79.514,00		32.544,00

Denumirea indicatorilor	Cod indicator	Credite de angajament	Credite bugetare		Angajamente bugetare	Angajamente legale	Plati efectuate	Angajamente legale de platit	Cheltuieli efective
			anuale aprobate la fin. per. rap.	trimestriale cumulate					
TOTAL CHELTUIELI (SECTIUNEA DE FUNCTIONARE+SECTIUNEA DE DEZVOLTARE)	TOTAL CHELTUIELI	190.000,00	5.821.000,00	5.692.000,00	5.153.520,00	5.153.520,00	5.153.520,00	5.153.520,00	5.153.520,00
SECTIUNEA DE FUNCTIONARE (cod 01+79+84)	TOTAL CHELTUIELI		5.488.000,00	5.502.000,00	5.153.520,00	5.153.520,00	5.153.520,00	5.153.520,00	5.153.520,00
CHELTUIELI CURENTE (10+20+30+40+50+51+55+57+59)	01		5.488.000,00	5.502.000,00	5.153.520,00	5.153.520,00	5.153.520,00	5.153.520,00	5.153.520,00
TITLUL II BUNURI SI SERVICII (cod 20.01 la 20.06+20.09 la 20.16+20.18 la 20.25+20.27+20.30)	20		36.000,00	90.000,00	83.108,00	83.108,00	83.108,00	83.108,00	83.108,00
Contributii ale administratiilor publice locale la realizarea unor lucrari si servicii de interes public local, in baza unor conventii sau contracte de asociere	20.19			90.000,00	83.108,00	83.108,00	83.108,00	83.108,00	83.108,00
Cheltuieli judiciare si extrajudiciare derivate din actiuni in reprezentarea intereselor statului, potrivit dispozitiilor legale	20.25		36.000,00						
TITLUL VI TRANSFERURI INTRE UNITATI ALE ADMINISTRATIEI PUBLICE (cod 51.01)	51		956.000,00	957.000,00	925.752,00	925.752,00	925.752,00	925.752,00	925.752,00
Transferuri curente	51.01		956.000,00	957.000,00	925.752,00	925.752,00	925.752,00	925.752,00	925.752,00
Transferuri catre instituti publice	51.01.01		956.000,00	957.000,00	925.752,00	925.752,00	925.752,00	925.752,00	925.752,00
TITLUL IX ASISTENTA SOCIALA (cod 57.02)	57		4.087.000,00	4.066.000,00	3.790.788,00	3.790.788,00	3.790.788,00	3.790.788,00	3.790.788,00
Ajutoare sociale (cod 57.02.01 la 57.02.04)	57.02		4.087.000,00	4.066.000,00	3.790.788,00	3.790.788,00	3.790.788,00	3.790.788,00	3.790.788,00
Ajutoare sociale in natura	57.02.02		4.087.000,00	4.066.000,00	3.790.788,00	3.790.788,00	3.790.788,00	3.790.788,00	3.790.788,00
TITLUL X ALTE CHELTUIELI (cod 59.01+59.02+59.08+59.11+59.12+59.15+59.17+59.22+59.25+59.30)	59		409.000,00	389.000,00	353.872,00	353.872,00	353.872,00	353.872,00	353.872,00
Actiuni cu caracter stiintific si social-cultural	59.22		409.000,00	389.000,00	353.872,00	353.872,00	353.872,00	353.872,00	353.872,00
SECTIUNEA DE DEZVOLTARE (cod 51+55+56+70+84)	TOTAL CHELTUIELI	190.000,00	333.000,00	190.000,00					
CHELTUIELI DE CAPITAL (cod 71+72+75)	70	190.000,00	333.000,00	190.000,00					
TITLUL XII - ACTIVE NEFINANCIARE (cod 71.01 la 71.03)	71	190.000,00	333.000,00	190.000,00					
Active fixe (cod 71.01.01 la 71.01.03+71.01.30)	71.01	190.000,00	333.000,00	190.000,00					
Alte active fixe	71.01.30	190.000,00	333.000,00	190.000,00					

Denumirea indicatorilor	Cod indicator	Credite de angajament	Credite bugetare		Angajamente bugetare	Angajamente legale	Plati efectuate	Angajamente legale de platit	Cheltuieli efective
			anuale aprobate la fin. per. rap.	trimestriale cumulate					
TOTAL CHELTUIELI (SECTIUNEA DE FUNCTIONARE+SECTIUNEA DE DEZVOLTARE)	TOTAL CHELTUIELI	2.217.000,00	7.877.000,00	12.300.000,00	9.382.374,00	9.382.374,00	9.382.374,00		9.151.117,00
SECTIUNEA DE FUNCTIONARE (cod 01+79+84)	TOTAL CHELTUIELI		2.005.000,00	4.412.000,00	4.267.463,00	4.267.463,00	4.267.463,00		4.267.463,00
CHELTUIELI CURENTE (10+20+30+40+50+51+55+57+59)	01		2.005.000,00	4.412.000,00	4.267.463,00	4.267.463,00	4.267.463,00		4.267.463,00
TITLUL VI TRANSFERURI INTRE UNITATI ALE ADMINISTRATIEI PUBLICE (cod 51.01)	51		2.005.000,00	4.412.000,00	4.267.463,00	4.267.463,00	4.267.463,00		4.267.463,00
Transferuri curente	51.01		2.005.000,00	4.412.000,00	4.267.463,00	4.267.463,00	4.267.463,00		4.267.463,00
Transferuri din bugetele consiliilor locale si judetene pentru finantarea unitatilor de asistenta medico-sociale	51.01.39		1.305.000,00	2.186.000,00	2.180.112,00	2.180.112,00	2.180.112,00		2.180.112,00
Transferuri din bugetele locale pentru finantarea cheltuielilor curente din domeniul sanatatii	51.01.46		700.000,00	2.226.000,00	2.087.351,00	2.087.351,00	2.087.351,00		2.087.351,00
SECTIUNEA DE DEZVOLTARE (cod 51.65+56+70+84)	TOTAL CHELTUIELI	2.217.000,00	5.872.000,00	7.888.000,00	5.114.911,00	5.114.911,00	5.114.911,00		4.883.654,00
TITLUL VI TRANSFERURI INTRE UNITATI ALE ADMINISTRATIEI PUBLICE (cod 51.02)	51		1.556.000,00	5.671.000,00	4.883.654,00	4.883.654,00	4.883.654,00		4.883.654,00
Transferuri de capital (cod 51.02.12+51.02.28)	51.02		1.556.000,00	5.671.000,00	4.883.654,00	4.883.654,00	4.883.654,00		4.883.654,00
Transferuri pentru finantarea investitiilor la spitale	51.02.12			18.000,00	17.564,00	17.564,00	17.564,00		17.564,00
Transferuri din bugetele locale pentru finantarea cheltuielilor de capital din domeniul sanatatii	51.02.28		1.494.000,00	5.591.000,00	4.804.583,00	4.804.583,00	4.804.583,00		4.804.583,00
Alte transferuri de capital catre instituti publice	51.02.29		62.000,00	62.000,00	61.507,00	61.507,00	61.507,00		61.507,00
CHELTUIELI DE CAPITAL (cod 71+72+75)	70	2.217.000,00	4.316.000,00	2.217.000,00	231.257,00	231.257,00	231.257,00		
TITLUL XII - ACTIVE NEFINANCIARE (cod 71.01 la 71.03)	71	2.217.000,00	4.316.000,00	2.217.000,00	231.257,00	231.257,00	231.257,00		
Active fixe (cod 71.01.01 la 71.01.03+71.01.30)	71.01	2.217.000,00	4.316.000,00	2.217.000,00	231.257,00	231.257,00	231.257,00		
Construcții	71.01.01	400.000,00	400.000,00	400.000,00					
Alte active fixe	71.01.30	1.817.000,00	4.316.000,00	1.817.000,00	231.257,00	231.257,00	231.257,00		

Denumirea indicatorilor	Cod indicator	Credite de angajament	Credite bugetare		Angajamente bugetare	Angajamente legale	Plati efectuate	Angajamente legale de platit	Cheltuieli efective
			anuale aprobate la fin. per. rap.	trimestriale cumulate					
TOTAL CHELTUIELI (SECTIUNEA DE FUNCTIONARE+SECTIUNEA DE DEZVOLTARE)	TOTAL CHELTUIELI	1.020.000,00	11.071.000,00	12.031.000,00	10.743.685,00	10.743.685,00	10.743.685,00	10.742.788,00	
SECTIUNEA DE FUNCTIONARE (cod 01+79+84)	TOTAL CHELTUIELI		9.784.000,00	10.735.000,00	10.478.922,00	10.478.922,00	10.478.922,00	10.478.558,00	
CHELTUIELI CURENTE (10+20+30+40+50+51+55+57+59)	01		9.784.000,00	10.735.000,00	10.478.922,00	10.478.922,00	10.478.922,00	10.478.558,00	
TITLUL II BUNURI SI SERVICII (cod 20.01 la 20.06+20.09 la 20.16+20.18 la 20.25+20.27+20.30)	20			25.000,00	24.974,00	24.974,00	24.974,00	24.610,00	
Alte cheltuieli (cod 20.30.01 la 20.30.04+20.30.06+20.30.07+20.30.09+20.30.30)	20.30			25.000,00	24.974,00	24.974,00	24.974,00	24.610,00	
Alte cheltuieli cu bunuri si servicii	20.30.30			25.000,00	24.974,00	24.974,00	24.974,00	24.610,00	
TITLUL VI TRANSFERURI INTRE UNITATI ALE ADMINISTRATIEI PUBLICE (cod 51.01)	51		5.614.000,00	6.614.000,00	6.407.874,00	6.407.874,00	6.407.874,00	6.407.874,00	
Transferuri curente	51.01		5.614.000,00	6.614.000,00	6.407.874,00	6.407.874,00	6.407.874,00	6.407.874,00	
Transferuri catre institutii publice	51.01.01		5.614.000,00	6.614.000,00	6.407.874,00	6.407.874,00	6.407.874,00	6.407.874,00	
TITLUL X ALTE CHELTUIELI (cod 59.01+59.02+59.08+59.11+59.12+59.15+59.17+59.22+59.25+59.30)	59		4.170.000,00	4.097.000,00	4.046.074,00	4.046.074,00	4.046.074,00	4.046.074,00	
Sustinerea cultelor	59.12								
Contributii la salarizarea personalului neclerical	59.15		3.860.000,00	3.780.000,00	3.772.572,00	3.772.572,00	3.772.572,00	3.772.572,00	
Sume destinate finantarii programelor sportive realizate de structurile sportive de drept privat	59.20		50.000,00						
Actiuni cu caracter stiintific si social-cultural	59.22		260.000,00	255.000,00	211.732,00	211.732,00	211.732,00	211.732,00	
SECTIUNEA DE DEZVOLTARE (cod 51+55+56+70+84)	TOTAL CHELTUIELI	1.020.000,00	1.287.000,00	1.295.000,00	264.763,00	264.763,00	264.763,00	264.230,00	
TITLUL VI TRANSFERURI INTRE UNITATI ALE ADMINISTRATIEI PUBLICE (cod 51.02)	51		267.000,00	275.000,00	264.230,00	264.230,00	264.230,00	264.230,00	
Transferuri de capital (cod 51.02.12+51.02.28)	51.02		267.000,00	275.000,00	264.230,00	264.230,00	264.230,00	264.230,00	
Alte transferuri de capital catre institutii publice	51.02.29		267.000,00	275.000,00	264.230,00	264.230,00	264.230,00	264.230,00	
CHELTUIELI DE CAPITAL (cod 71+72+75)	70	1.020.000,00	1.020.000,00	1.020.000,00	533,00	533,00	533,00		
TITLUL XII - ACTIVE NEFINANCIARE (cod 71.01 la 71.03)	71	1.020.000,00	1.020.000,00	1.020.000,00	533,00	533,00	533,00		
Active fixe (cod 71.01.01 la 71.01.03+71.01.30)	71.01	1.020.000,00	1.020.000,00	1.020.000,00	533,00	533,00	533,00		
Alte active fixe	71.01.30	1.020.000,00	1.020.000,00	1.020.000,00	533,00	533,00	533,00		

Denumirea indicatorilor	Cod indicator	Credite de angajament	Credite bugetare		Angajamente bugetare	Angajamente legale	Plati efectuate	Angajamente legale de platit	Cheltuieli efective
			anuale aprobate la fin. per. rap.	trimestriale cumulate					
TOTAL CHELTUIELI (SECTIUNEA DE FUNCTIONARE-SECTIUNEA DE DEZVOLTARE)	TOTAL CHELTUIELI	2.635.000,00	77.860.000,00	86.640.000,00	80.724.035,00	80.724.035,00	80.329.940,00	394.095,00	80.115.543,00
SECTIUNEA DE FUNCTIONARE (cod 01+79+84)	TOTAL CHELTUIELI		75.462.000,00	84.005.000,00	80.541.984,00	80.541.984,00	80.147.889,00	394.095,00	79.949.136,00
CHELTUIELI CURENTE (10+20+30+40+50+51+55+57+59)	01		75.467.000,00	84.011.500,00	80.547.787,00	80.547.787,00	80.153.892,00	394.095,00	79.949.136,00
TITLUL I CHELTUIELI DE PERSONAL (cod 10.01 la 10.03)	10		21.875.000,00	28.360.000,00	26.260.302,00	26.260.302,00	25.933.016,00	327.286,00	26.067.674,00
Cheptuile salariale in bani (cod 10.01.01 la 10.01.16+10.01.30)	10.01		20.895.000,00	26.650.000,00	24.633.237,00	24.633.237,00	24.324.986,00	306.251,00	24.801.471,00
Salarii de baza	10.01.01		14.956.000,00	21.012.000,00	19.149.858,00	19.149.858,00	18.934.084,00	215.774,00	19.280.793,00
Sporuri pentru conditii de munca	10.01.05		5.448.000,00	4.927.000,00	4.812.475,00	4.812.475,00	4.720.535,00	91.940,00	4.819.399,00
Alte sporuri	10.01.06		316.000,00	397.000,00	367.650,00	367.650,00	367.113,00	537,00	369.625,00
Indemnizatii platite unor persoane din afara unitatii	10.01.12		101.000,00	263.000,00	258.267,00	258.267,00	258.267,00		275.174,00
Indemnizatii de delegare	10.01.13		74.000,00	51.000,00	44.987,00	44.987,00	44.987,00		45.460,00
Cheptuile salariale in natura (cod 10.02.01 la 10.02.06+10.02.30)	10.02			828.000,00	753.850,00	753.850,00	753.850,00		753.850,00
Tichete de vacanta	10.02.06			828.000,00	753.850,00	753.850,00	753.850,00		753.850,00
Contributii (cod 10.03.01 la 10.03.06)	10.03		988.000,00	882.000,00	873.215,00	873.215,00	854.180,00	19.035,00	512.353,00
Contributii de asigurari sociale de stat	10.03.01		277.700,00	277.700,00	277.219,00	277.219,00	277.219,00		
Contributii de asigurari de somaj	10.03.02		9.000,00	9.000,00	8.666,00	8.666,00	8.666,00		
Contributii de asigurari sociale de sanatate	10.03.03		91.200,00	91.200,00	90.830,00	90.830,00	90.830,00		
Contributii de asigurari pentru accidente de munca si boli profesionale	10.03.04		3.200,00	3.200,00	2.795,00	2.795,00	2.795,00		
Contributii pentru concedii si indemnizatii	10.03.06		10.100,00	10.100,00	9.891,00	9.891,00	9.891,00		
Contributia asiguratorie pentru munca	10.03.07		588.800,00	480.800,00	483.814,00	483.814,00	464.779,00	19.035,00	512.353,00
TITLUL II BUNURI SI SERVICII (cod 20.01 la 20.06+20.09 la 20.16+20.18 la 20.25+20.27+20.30)	20		4.564.000,00	7.625.500,00	6.308.025,00	6.308.025,00	6.249.715,00	58.310,00	5.882.336,00
Bunuri si servicii (cod 20.01.01 la 20.01.09+20.01.30)	20.01		1.823.000,00	2.624.500,00	2.221.086,00	2.221.086,00	2.214.842,00	6.244,00	2.321.426,00
Furnituri de birou	20.01.01		129.000,00	249.000,00	216.315,00	216.315,00	216.315,00		226.487,00
Materiale pentru curatenie	20.01.02		132.000,00	153.000,00	129.859,00	129.859,00	129.859,00		123.064,00
Incalzit, iluminat si forta motrica	20.01.03		549.000,00	821.000,00	578.156,00	578.156,00	578.145,00	11,00	678.731,00
Apă, carni si salubritate	20.01.04		172.000,00	178.000,00	134.758,00	134.758,00	134.455,00	303,00	148.297,00
Carburanti si lubrifianti	20.01.05		3.000,00	153.000,00	151.750,00	151.750,00	151.750,00		138.400,00

Detalierea cheltuielilor capitol 68.02 (anul 2018, trimestrul 4)

Denumirea indicatorilor	Cod indicator	Credite de angajament	Credite bugetare		Angajamente legale	Plati efectuate	Angajamente legale de platit	Cheltuieli efective
			anuale aprobate la fin. per. rap.	trimestriale cumulate				
Transport	20.01.07		1.000,00	1.000,00	90,00	90,00		90,00
Posta, telecomunicatii, radio, tv, internet	20.01.08		50.000,00	50.000,00	39.976,00	39.976,00		34.822,00
Materiale si prestari de servicii cu caracter functional	20.01.09		587.000,00	767.500,00	724.782,00	718.866,00	5.916,00	730.135,00
Alte bunuri si servicii pentru intretinere si functionare	20.01.30		200.000,00	252.000,00	245.400,00	245.386,00	14,00	239.400,00
Reparatii curente	20.02		48.000,00	333.000,00	219.027,00	215.942,00	3.085,00	159.518,00
Alimentatie (cod 20.03.01+20.03.02)	20.03		1.789.000,00	2.416.000,00	2.061.982,00	2.016.574,00	45.408,00	1.991.662,00
Alimentatie pentru oameni	20.03.01		1.789.000,00	2.416.000,00	2.061.982,00	2.016.574,00	45.408,00	1.991.662,00
Medicamente si materiale sanitare (cod 20.04.01 la 20.04.04)	20.04		302.000,00	594.000,00	470.352,00	470.248,00	104,00	405.232,00
Medicamente	20.04.01		155.000,00	322.000,00	270.310,00	270.206,00	104,00	226.968,00
Materiale sanitare	20.04.02		122.000,00	197.000,00	161.707,00	161.707,00		150.788,00
Reactivi	20.04.03							1.470,00
Dezinfectanti	20.04.04		25.000,00	65.000,00	38.335,00	38.335,00		26.006,00
Bunuri de natura obiectelor de inventar (cod 20.05.01+20.05.03+20.05.30)	20.05		138.000,00	1.086.000,00	813.608,00	810.139,00	3.469,00	479.992,00
Uniforme si echipament	20.05.01		60.000,00	154.000,00	133.051,00	133.051,00		270.902,00
Lenjerie si accesorii de pat	20.05.03		5.000,00	210.000,00	82.995,00	82.995,00		59.107,00
Alte obiecte de inventar	20.05.30		73.000,00	722.000,00	597.562,00	594.093,00	3.469,00	149.983,00
Deplasari, deplasari, transferari (cod 20.06.01+20.06.02)	20.06		47.000,00	47.000,00	34.631,00	34.631,00		34.631,00
Deplasari interne, deplasari, transferari	20.06.01		45.000,00	45.000,00	33.231,00	33.231,00		33.231,00
Deplasari in strainatate	20.06.02		2.000,00	2.000,00	1.400,00	1.400,00		1.400,00
Carti, publicatii si materiale documentare	20.11		23.000,00	44.000,00	29.320,00	29.320,00		29.195,00
Pregatire profesionala	20.13		17.000,00	74.000,00	55.504,00	55.504,00		55.504,00
Protectia muncii	20.14		17.000,00	30.000,00	18.481,00	18.481,00		21.128,00
Cheltuieli judiciare si extrajudiciare derivate din actiuni in reprezentarea intereselor statului, potrivit dispozitiilor legale	20.25			3.000,00	2.159,00	2.159,00		2.159,00
Alte cheltuieli (cod 20.30.01 la 20.30.04+20.30.06+20.30.07+20.30.09+20.30.30)	20.30		360.000,00	364.000,00	381.875,00	381.875,00		381.889,00
Prestari servicii pentru transmiterea drepturilor	20.30.06		315.000,00	339.000,00	338.159,00	338.159,00		338.159,00
Alte cheltuieli cu bunuri si servicii	20.30.30		45.000,00	45.000,00	43.716,00	43.716,00		43.730,00
TITLUL VI TRANSFERURI INTRE UNITATI ALE ADMINISTRATIEI PUBLICE (cod 51.01)	51		40.000,00	48.000,00	45.492,00	45.492,00		45.492,00
Transferuri curente	51.01		40.000,00	48.000,00	45.492,00	45.492,00		45.492,00

Denumirea indicatorilor	Cod indicator	Credite de angajament	Credite bugetare		Angajamente bugetare	Angajamente legale	Plati efectuate	Angajamente legale de platit	Cheltuieli efective
			anuale aprobate la fin. per. rap.	trimestriale cumulate					
Transferuri din bugetele locale pentru institutiile de asistenta sociala pentru persoanele cu handicap	51.01.15		40.000,00	48.000,00	45.492,00	45.492,00	45.492,00	45.492,00	
TITLUL IX ASISTENTA SOCIALA (cod 57.02)	57		48.833.000,00	47.721.000,00	47.680.584,00	47.680.584,00	47.672.085,00	8.499,00	47.700.250,00
Ajutoare sociale (cod 57.02.01 la 57.02.04)	57.02		48.833.000,00	47.721.000,00	47.680.584,00	47.680.584,00	47.672.085,00	8.499,00	47.700.250,00
Ajutoare sociale in numerar	57.02.01		47.969.000,00	47.177.000,00	47.136.584,00	47.136.584,00	47.136.584,00		47.136.584,00
Ajutoare sociale in natura	57.02.02		864.000,00	544.000,00	544.000,00	544.000,00	535.501,00	8.499,00	563.666,00
TITLUL X ALTE CHELTUIELI (cod 59.01+59.02+59.08+59.11+59.12+59.15+59.17+59.22+59.25+59.30)	59		155.000,00	257.000,00	253.384,00	253.384,00	253.384,00		253.384,00
Sume atarante persoanelor cu handicap neincadrate	59.40		155.000,00	257.000,00	253.384,00	253.384,00	253.384,00		253.384,00
PLATI EFECTUATE IN ANII PRECEDENTI SI RECUPERATE IN ANUL CURENT (cod 85)	84		-5.000,00	-6.500,00	-5.803,00	-5.803,00	-5.803,00		
TITLUL XVII PLATI EFECTUATE IN ANII PRECEDENTI SI RECUPERATE IN ANUL CURENT (cod 85.01)	85		-5.000,00	-6.500,00	-5.803,00	-5.803,00	-5.803,00		
Plati efectuate in anii precedenti si recuperate in anul curent	85.01		-5.000,00	-6.500,00	-5.803,00	-5.803,00	-5.803,00		
Plati efect. anii precedenti si recup. an curent	85.01 F		-5.000,00	-6.500,00	-5.803,00	-5.803,00	-5.803,00		
SECȚIUNEA DE DEZVOLTARE (cod 51+55+56+70+84)	TOTAL CHELTUIELI	2.635.000,00	2.398.000,00	2.635.000,00	182.051,00	182.051,00	182.051,00		166.407,00
Titlul VIII Proiecte cu finantare din Fonduri externe nerambursabile (FEI) postaderare (cod 56.01 la 56.05+cod 56.07+56.08+56.15+56.16+56.17+56.18)	56	3.000,00	3.000,00	3.000,00	2.632,00	2.632,00	2.632,00		2.632,00
Mecanismul financiar SEE	56.17	3.000,00	3.000,00	3.000,00	2.632,00	2.632,00	2.632,00		2.632,00
Cheltuieli neeligibile	56.17.03	3.000,00	3.000,00	3.000,00	2.632,00	2.632,00	2.632,00		2.632,00
Proiecte cu finantare din Fonduri externe nerambursabile aferente cadrului financiar 2014-2020	58	237.000,00		237.000,00	18.564,00	18.564,00	18.564,00		18.564,00
Programe din Fondul European de Dezvoltare Regionala	58.01	237.000,00		237.000,00	18.564,00	18.564,00	18.564,00		18.564,00
Finantarea nationala	58.01.01	30.000,00		30.000,00	2.785,00	2.785,00	2.785,00		2.785,00
Finantarea externa nerambursabila	58.01.02	197.000,00		197.000,00	15.779,00	15.779,00	15.779,00		15.779,00
Cheltuieli neeligibile	58.01.03	10.000,00		10.000,00					
CHELTUIELI DE CAPITAL (cod 71+72+75)	70	2.395.000,00	2.395.000,00	2.395.000,00	160.855,00	160.855,00	160.855,00		145.211,00
TITLUL XII . ACTIVE NEFINANCIARE (cod 71)	71	2.395.000,00	2.395.000,00	2.395.000,00	160.855,00	160.855,00	160.855,00		145.211,00

Denumirea indicatorilor	Cod indicator	Credite de angajament	Credite bugetare		Angajamente bugetare	Angajamente legale	Plati efectuate	Angajamente legale de platit	Cheltuieli efective
			anuale aprobate la fin. per. rap.	trimestriale cumulate					
71.01 la 71.03									
Active fixe (cod 71.01.01 la 71.01.03+71.01.30)	71.01	155.000,00	155.000,00	155.000,00	142.223,00	142.223,00	142.223,00		126.579,00
Construcții	71.01.01	100.000,00	100.000,00	100.000,00	94.731,00	94.731,00	94.731,00		37.305,00
Masini, echipamente si mijloace de transport	71.01.02	35.000,00	30.000,00	35.000,00	32.378,00	32.378,00	32.378,00		69.951,00
Mobilier, aparatura birou si alte active corporale	71.01.03								8.252,00
Alte active fixe	71.01.30	20.000,00	25.000,00	20.000,00	15.114,00	15.114,00	15.114,00		11.071,00
Reparatii capitale aferente activelor fixe	71.03	2.240.000,00	2.240.000,00	2.240.000,00	18.632,00	18.632,00	18.632,00		18.632,00

Denumirea indicatorilor	Cod indicator	Credite de angajament	Credite bugetare		Angajamente bugetare	Angajamente legale	Plati efectuate	Angajamente legale de plati	Cheltuieli efective
			anuale aprobate la fin. per. rap.	trimestriale cumulate					
TOTAL CHELTUIELI (SECTIUNEA DE FUNCTIONARE+SECTIUNEA DE DEZVOLTARE)	TOTAL CHELTUIELI	5.000,00	105.000,00	40.000,00	29.357,00	29.357,00	29.357,00		29.357,00
SECTIUNEA DE FUNCTIONARE (cod 01+79+84)	TOTAL CHELTUIELI		50.000,00	35.000,00	29.357,00	29.357,00	29.357,00		29.357,00
CHELTUIELI CURENTE (10+20+30+40+50+51+55+57+59)	01		50.000,00	35.000,00	29.357,00	29.357,00	29.357,00		29.357,00
TITLUL X ALTE CHELTUIELI (cod 59.01+59.02+59.06+59.11+59.12+59.15+59.17+59.22+59.25+59.30)	59		50.000,00	35.000,00	29.357,00	29.357,00	29.357,00		29.357,00
Actiuni cu caracter stiintific si social-cultural	59.22		50.000,00	35.000,00	29.357,00	29.357,00	29.357,00		29.357,00
SECTIUNEA DE DEZVOLTARE (cod 51+55+56+70+84)	TOTAL CHELTUIELI	5.000,00	55.000,00	5.000,00					
CHELTUIELI DE CAPITAL (cod 71+72+75)	70	5.000,00	55.000,00	5.000,00					
TITLUL XII . ACTIVE NEFINANCIARE (cod 71.01 la 71.03)	71	5.000,00	55.000,00	5.000,00					
Active fixe (cod 71.01.01 la 71.01.03+71.01.30)	71.01	5.000,00	55.000,00	5.000,00					
Alte active fixe	71.01.30	5.000,00	55.000,00	5.000,00					

Denumirea indicatorilor	Cod indicator	Credite de angajament	Credite bugetare		Angajamente bugetare	Angajamente legale	Plati efectuate	Angajamente legale de platit	Cheltuieli efective
			anuale aprobate la fin. per. rap.	trimestriale cumulate					
TOTAL CHELTUIELI (SECTIUNEA DE FUNCTIONARE+SECTIUNEA DE DEZVOLTARE)	TOTAL CHELTUIELI	759.000,00	5.740.000,00	6.249.000,00	1.465.989,00	1.465.989,00	1.465.989,00		965.916,00
SECTIUNEA DE FUNCTIONARE (cod 01+79+84)	TOTAL CHELTUIELI		490.000,00	490.000,00	453.618,00	453.618,00	453.618,00		453.618,00
CHELTUIELI CURENTE (10+20+30+40+50+51+55+57+59)	01		490.000,00	490.000,00	453.618,00	453.618,00	453.618,00		453.618,00
TITLUL II BUNURI SI SERVICII (cod 20.01 la 20.06+20.09 la 20.16+20.18 la 20.25+20.27+20.30)	20		490.000,00	490.000,00	453.618,00	453.618,00	453.618,00		453.618,00
Alte cheltuieli (cod 20.30.01 la 20.30.04+20.30.06+20.30.07+20.30.09+20.30.30)	20.30		490.000,00	490.000,00	453.618,00	453.618,00	453.618,00		453.618,00
Alte cheltuieli cu bunuri si servicii	20.30.30		490.000,00	490.000,00	453.618,00	453.618,00	453.618,00		453.618,00
SECTIUNEA DE DEZVOLTARE (cod 51+55+56+70+84)	TOTAL CHELTUIELI	759.000,00	5.250.000,00	5.759.000,00	1.012.371,00	1.012.371,00	1.012.371,00		512.298,00
TITLUL VII ALTE TRANSFERURI (cod 55.01)	55		5.000.000,00	5.000.000,00	435.516,00	435.516,00	435.516,00		435.516,00
A. Transferuri interne (cod 55.01.03+55.01.08la55.01.10+55.01.12+55.01.13+55.01.15+55.01.18+55.01.28+55.01.42+55.01.54)	55.01		5.000.000,00	5.000.000,00	435.516,00	435.516,00	435.516,00		435.516,00
Transferuri din bugetul local catre asociatiile de dezvoltare intercomunitara	55.01.42		5.000.000,00	5.000.000,00	435.516,00	435.516,00	435.516,00		435.516,00
TITLUL VIII Proiecte cu finantare din Fonduri externe nerambursabile (FEN) postaderate (cod 56.01 la 56.05+cod 56.07+56.08+56.15+56.16+56.17+56.18)	56								76.782,00
Programe din Fondul Social European (FSE)	56.02								76.782,00
Finantarea nationala	56.02.01								9.678,00
Finantare externa nerambursabila	56.02.02								54.845,00
Cheltuieli neeligibile	56.02.03								12.259,00
Proiecte cu finantare din Fonduri externe nerambursabile aferente cadrului financiar 2014-2020	58	175.000,00		175.000,00					
Programe din Fd European pt. Pescuit si Afaceri Maritime FEPAM	58.05	175.000,00		175.000,00					
Cheltuieli neeligibile	58.05.03	175.000,00		175.000,00					
CHELTUIELI DE CAPITAL (cod 71+72+75)	70	584.000,00	250.000,00	584.000,00	576.855,00	576.855,00	576.855,00		576.855,00
TITLUL XIII - ACTIVE NEFINANCIARE (cod 71)	71	584.000,00	250.000,00	584.000,00	576.855,00	576.855,00	576.855,00		576.855,00

Denumirea indicatorilor	Cod indicator	Credite de angajament	Credite bugetare		Angajamente bugetare	Angajamente legale	Plati efectuate	Angajamente legale de platit	Cheltuieli efective
			anuale aprobate la fin. per. rap.	trimestriale cumulate					
71.01 la 71.03									
Active fixe (cod 71.01.01 la 71.01.03+71.01.30)	71.01	584.000,00	250.000,00	584.000,00	576.855,00	576.855,00	576.855,00		
Alte active fixe	71.01.30	584.000,00	250.000,00	584.000,00	576.855,00	576.855,00	576.855,00		

Denumirea indicatorilor	Cod indicator	Credite de angajament	Credite bugetare		Angajamente bugetare	Angajamente legale	Plati efectuate	Angajamente legale de platit	Cheltuieli efective
			anuale aprobate la fin. per. rap.	trimestriale cumulate					
TOTAL CHELTUIELI (SECTIUNEA DE FUNCTIONARE.+SECTIUNEA DE DEZVOLTARE)	TOTAL CHELTUIELI			919.000,00	282.210,00	282.210,00	282.210,00		282.210,00
SECTIUNEA DE FUNCTIONARE (cod 01.79+84)	TOTAL CHELTUIELI			919.000,00	282.210,00	282.210,00	282.210,00		282.210,00
CHELTUIELI CURENTE (10+20+30+40+50+51+55+57+59)	01			919.000,00	282.210,00	282.210,00	282.210,00		282.210,00
TITLUL II BUNURI SI SERVICII (cod 20.01 la 20.06+20.09 la 20.16+20.18 la 20.25+20.27+20.30)	20			619.000,00					
Alte cheltuieli (cod 20.30.01 la 20.30.04+20.30.06+20.30.07+20.30.09+20.30.30)	20.30			619.000,00					
Alte cheltuieli cu bunuri si servicii	20.30.30			619.000,00					
TITLUL VI TRANSFERURI INTRE UNITATI ALE ADMINISTRATIEI PUBLICE (cod 51.01)	51			300.000,00	282.210,00	282.210,00	282.210,00		282.210,00
Transferuri curente	51.01			300.000,00	282.210,00	282.210,00	282.210,00		282.210,00
Transferuri din bugetele consiliilor locale si judetene pentru acordarea unor ajutoare catre unitatile administrativ-teritoriale in situatii de extrema dificultate	51.01.24			300.000,00	282.210,00	282.210,00	282.210,00		282.210,00

Denumirea indicatorilor	Cod indicator	Credite de angajament	Credite bugetare		Angajamente bugetare	Angajamente legale	Plati efectuate	Angajamente legale de platit	Cheltuieli efective
			anuale aprobate la fin. per. rap.	trimestriale cumulate					
TOTAL CHELTUIELI (SECTIUNEA DE FUNCTIONARE+SECTIUNEA DE DEZVOLTARE)	TOTAL CHELTUIELI	18.410.000,00	73.494.000,00	28.469.000,00	12.998.844,00	12.998.844,00	12.985.667,00	3.177,00	5.953.969,00
SECTIUNEA DE FUNCTIONARE (cod 01+79+84)	TOTAL CHELTUIELI		6.322.000,00	8.709.000,00	5.945.051,00	5.945.051,00	5.945.051,00		5.953.969,00
CHELTUIELI CURENTE (10+20+30+40+50+51+55+57+59)	01		6.322.000,00	8.718.000,00	5.953.969,00	5.953.969,00	5.953.969,00		5.953.969,00
TITLUL II BUNURI SI SERVICII (cod 20.01 la 20.06+20.09 la 20.16+20.18 la 20.25+20.27+20.30)	20		6.322.000,00	8.368.000,00	5.603.969,00	5.603.969,00	5.603.969,00		5.603.969,00
Bunuri si servicii (cod 20.01.01 la 20.01.09+20.01.30)	20.01		6.322.000,00	8.368.000,00	5.603.969,00	5.603.969,00	5.603.969,00		5.603.969,00
Alte bunuri si servicii pentru intretinere si functionare	20.01.30		6.322.000,00	8.368.000,00	5.603.969,00	5.603.969,00	5.603.969,00		5.603.969,00
TITLUL VI TRANSFERURI IN TRE UNITATI ALE ADMINISTRATIEI PUBLICE (cod 51.01)	51			350.000,00	350.000,00	350.000,00	350.000,00		350.000,00
Transferuri curente	51.01			350.000,00	350.000,00	350.000,00	350.000,00		350.000,00
Transferuri din bugetele consiliilor locale si judetene pentru acordarea unor ajutoare catre unitatile administrativ-teritoriale in situatii de extrema dificultate	51.01.24			350.000,00	350.000,00	350.000,00	350.000,00		350.000,00
PLATI EFECTUATE IN ANII PRECEDENTI SI RECUPERATE IN ANUL CURENT (cod 85)	84			-9.000,00	-8.918,00	-8.918,00	-8.918,00		
TITLUL XVII PLATI EFECTUATE IN ANII PRECEDENTI SI RECUPERATE IN ANUL CURENT (cod 85.01)	85			-9.000,00	-8.918,00	-8.918,00	-8.918,00		
Plati efectuate in anii precedenti si recuperate in anul curent	85.01			-9.000,00	-8.918,00	-8.918,00	-8.918,00		
Plati efect. anii precedenti si recup. an curent	85.01 F			-9.000,00	-8.918,00	-8.918,00	-8.918,00		
SECTIUNEA DE DEZVOLTARE (cod 51+55+56+70+84)	TOTAL CHELTUIELI	18.410.000,00	67.172.000,00	19.760.000,00	7.053.793,00	7.053.793,00	7.050.616,00	3.177,00	
Proiecte cu finantare din Fonduri externe nerambursabile aderente cadrului financiar 2014-2020	58	2.817.000,00	13.701.000,00	2.817.000,00	42.350,00	42.350,00	39.173,00	3.177,00	
Programe din Fondul European de Dezvoltare Regionala	58.01	2.817.000,00	13.701.000,00	2.817.000,00	42.350,00	42.350,00	39.173,00	3.177,00	
Finantarea nationala	58.01.01	423.000,00	1.943.000,00	423.000,00	6.380,00	6.380,00	5.903,00	477,00	
Finantarea externa nerambursabila	58.01.02	2.392.000,00	11.018.000,00	2.392.000,00	35.506,00	35.506,00	32.806,00	2.700,00	

Denumirea indicatorilor	Cod indicator	Credite de angajament	Credite bugetare		Angajamente bugetare	Angajamente legale	Plati efectuate	Angajamente legale de platit	Cheltuieli efective
			anuale aprobate la fin. per. rap.	trimestriale cumulate					
TOTAL CHELTUIELI (SECTIUNEA DE FUNCTIONARE-SECTIUNEA DE DEZVOLTARE)	TOTAL CHELTUIELI	304.000,00	304.000,00	304.000,00	220.611,00	220.611,00	220.611,00		-90,00
SECTIUNEA DE DEZVOLTARE (cod 51-55+56+70+84)	TOTAL CHELTUIELI	304.000,00	304.000,00	304.000,00	220.611,00	220.611,00	220.611,00		-90,00
CHELTUIELI DE CAPITAL (cod 71+72+75)	70	304.000,00	304.000,00	304.000,00	220.611,00	220.611,00	220.611,00		-90,00
TITLUL XII . ACTIVE NEFINANCIARE (cod 71.01 la 71.03)	71	304.000,00	304.000,00	304.000,00	220.611,00	220.611,00	220.611,00		-90,00
Active fixe (cod 71.01.01 la 71.01.03+71.01.30)	71.01	304.000,00	304.000,00	304.000,00	220.611,00	220.611,00	220.611,00		-90,00
Constructii	71.01.01	293.000,00	293.000,00	293.000,00	211.210,00	211.210,00	211.210,00		-90,00
Alte active fixe	71.01.30	11.000,00	11.000,00	11.000,00	9.401,00	9.401,00	9.401,00		

Cont de executie F. Buget activitati linantate integral din venituri (anul 2018, I trimestrul 4)

Denumirea indicatorilor	Cod indicator	Prevederi bugetare anuale aprobate la fin. per. rap.	Prevederi bugetare trimestriale cumulate	Drepturi constatate			Incasari realizate	Stingeri pe alte cai decat incasari	Drepturi constatate de incasat
				Total din care :	din anii precedenti	din anul curent			
TOTAL VENITURI	00.01.	1.472.000,00	1.538.000,00	1.491.045,00	151.830,00	1.339.215,00	1.439.594,00		51.451,00
VENITURI CURENTE	00.02.	1.472.000,00	1.538.000,00	1.491.045,00	151.830,00	1.339.215,00	1.439.594,00		51.451,00
C. VENITURI NEFISCALE	00.12.	1.472.000,00	1.538.000,00	1.491.045,00	151.830,00	1.339.215,00	1.439.594,00		51.451,00
C2. VANZARI DE BUNURI SI SERVICII	00.14.	1.472.000,00	1.538.000,00	1.491.045,00	151.830,00	1.339.215,00	1.439.594,00		51.451,00
Venituri din prestari de servicii si alte activitati	33.10.	1.466.000,00	1.506.000,00	1.460.304,00	151.830,00	1.308.474,00	1.408.853,00		51.451,00
Contributia de intretinere a persoanelor asistate	33.10.13.	1.466.000,00	1.506.000,00	1.460.304,00	151.830,00	1.308.474,00	1.408.853,00		51.451,00
Transferuri voluntare, altele decat subventiile	37.10.	6.000,00	32.000,00	30.741,00		30.741,00	30.741,00		
Donatii si sponsorizari	37.10.01.	6.000,00	32.000,00	30.741,00		30.741,00	30.741,00		
TOTAL VENITURI SECTIUNEA DE FUNCTIONARE	00.01.	1.472.000,00	1.538.000,00	1.491.045,00	151.830,00	1.339.215,00	1.439.594,00		51.451,00
VENITURI CURENTE	00.02.	1.472.000,00	1.538.000,00	1.491.045,00	151.830,00	1.339.215,00	1.439.594,00		51.451,00
C. VENITURI NEFISCALE	00.12.	1.472.000,00	1.538.000,00	1.491.045,00	151.830,00	1.339.215,00	1.439.594,00		51.451,00
C2. VANZARI DE BUNURI SI SERVICII	00.14.	1.472.000,00	1.538.000,00	1.491.045,00	151.830,00	1.339.215,00	1.439.594,00		51.451,00
Venituri din prestari de servicii si alte activitati	33.10.	1.466.000,00	1.506.000,00	1.460.304,00	151.830,00	1.308.474,00	1.408.853,00		51.451,00
Contributia de intretinere a persoanelor asistate	33.10.13.	1.466.000,00	1.506.000,00	1.460.304,00	151.830,00	1.308.474,00	1.408.853,00		51.451,00
Transferuri voluntare, altele decat subventiile	37.10.	6.000,00	32.000,00	30.741,00		30.741,00	30.741,00		
Donatii si sponsorizari	37.10.01.	6.000,00	32.000,00	30.741,00		30.741,00	30.741,00		

Denumirea indicatorilor	Cod indicator	Credite de angajament	Credite bugetare		Angajamente bugetare	Angajamente legate	Plati efectuate	Angajamente legale de platit	Cheltuieli efective
			anuale aprobate la fin. per. rap.	trimestriala cumulate					
TOTAL CHELTUIELI (SECTIUNEA DE FUNCTIONARE+SECTIUNEA DE DEZVOLTARE)	TOTAL CHELTUIELI		1.472.000,00	1.538.000,00	1.439.894,00	1.439.594,00	1.439.594,00		1.527.638,00
SECTIUNEA DE FUNCTIONARE (cod 01+79+84)	TOTAL CHELTUIELI		1.472.000,00	1.538.000,00	1.439.894,00	1.439.594,00	1.439.594,00		1.487.470,00
CHELTUIELI CURENTE (10+20+30+40+50+51+55+57+59)	01		1.472.000,00	1.538.000,00	1.439.894,00	1.439.594,00	1.439.594,00		1.487.470,00
TITLUL II BUNURI SI SERVICII (cod 20.01 la 20.06+20.09 la 20.16+20.18 la 20.25+20.27+20.30)	20		1.472.000,00	1.538.000,00	1.439.894,00	1.439.594,00	1.439.594,00		1.487.470,00
Bunuri si servicii (cod 20.01.01 la 20.01.09+20.01.30)	20.01		605.000,00	680.000,00	627.808,00	627.808,00	627.808,00		609.561,00
Furnituri de birou	20.01.01		11.000,00	11.000,00	8.099,00	8.099,00	8.099,00		7.335,00
Materiale pentru curatenie	20.01.02		85.000,00	85.000,00	80.616,00	80.616,00	80.616,00		59.265,00
Incalzit, iluminat si forta motrica	20.01.03		338.000,00	370.000,00	354.010,00	354.010,00	354.010,00		355.722,00
Apa, canal si salubritate	20.01.04		54.000,00	74.000,00	69.081,00	69.081,00	69.081,00		69.782,00
Carburanti si lubrifianti	20.01.05								182,00
Posta, telecomunicatii, radio, tv, internet	20.01.08		10.000,00	10.000,00	7.896,00	7.896,00	7.896,00		7.896,00
Materiale si prestari de servicii cu caracter functional	20.01.09		80.000,00	80.000,00	79.841,00	79.841,00	79.841,00		83.294,00
Alte bunuri si servicii pentru intretinere si functionare	20.01.30		30.000,00	30.000,00	28.265,00	28.265,00	28.265,00		27.085,00
Reparatii curente	20.02		60.000,00	80.000,00	70.317,00	70.317,00	70.317,00		92.266,00
Hrana (cod 20.03.01+20.03.02)	20.03		625.000,00	546.000,00	494.643,00	494.643,00	494.643,00		505.943,00
Hrana pentru oameni	20.03.01		625.000,00	546.000,00	494.643,00	494.643,00	494.643,00		505.943,00
Medicamente si materiale sanitare (cod 20.04.01 la 20.04.04)	20.04		138.000,00	178.000,00	175.387,00	175.387,00	175.387,00		170.198,00
Medicamente	20.04.01		98.000,00	138.000,00	136.140,00	136.140,00	136.140,00		136.327,00
Materiale sanitare	20.04.02		25.000,00	25.000,00	24.938,00	24.938,00	24.938,00		23.967,00
Dezinfectanti	20.04.04		15.000,00	15.000,00	14.309,00	14.309,00	14.309,00		10.004,00
Bunuri de natura obiectelor de inventar (cod 20.05.01+20.05.03+20.05.30)	20.05		34.000,00	64.000,00	63.660,00	63.660,00	63.660,00		99.856,00
Uniforme si echipament	20.05.01		5.000,00	5.000,00	5.000,00	5.000,00	5.000,00		9.416,00
Lenjerie si accesorii de pat	20.05.03		5.000,00	5.000,00	4.798,00	4.798,00	4.798,00		32.754,00
Alte obiecte de inventar	20.05.30		24.000,00	54.000,00	53.862,00	53.862,00	53.862,00		57.686,00
Deplasari, detasari, transferari (cod 20.06.01+20.06.02)	20.06		3.000,00	3.000,00	779,00	779,00	779,00		779,00

Denumirea indicatorilor	Cod Indicator	Credite de angajament	Credite bugetare		Angajamente bugetare	Angajamente legale	Plati efectuate	Angajamente legale de platit	Cheltuieli efective
			anuale aprobate la fin. per. rap.	trimestriale cumulate					
TOTAL CHELTUIELI (SECTIUNEA DE FUNCTIONARE+SECTIUNEA DE DEZVOLTARE)	TOTAL CHELTUIELI		1.472.000,00	1.538.000,00	1.439.594,00	1.439.594,00	1.439.594,00		1.527.638,00
SECTIUNEA DE FUNCTIONARE (cod 01+79+94)	TOTAL CHELTUIELI		1.472.000,00	1.538.000,00	1.439.594,00	1.439.594,00	1.439.594,00		1.487.470,00
CHELTUIELI CURENTE (10+20+30+40+50+51+55+57+59)	01		1.472.000,00	1.538.000,00	1.439.594,00	1.439.594,00	1.439.594,00		1.487.470,00
TITLUL II BUNURI SI SERVICII (cod 20.01 la 20.06+20.09 la 20.16+20.18 la 20.25+20.27+20.30)	20		1.472.000,00	1.538.000,00	1.439.594,00	1.439.594,00	1.439.594,00		1.487.470,00
Bunuri si servicii (cod 20.01.01 la 20.01.09+20.01.30)	20.01		605.000,00	660.000,00	627.808,00	627.808,00	627.808,00		609.561,00
Furnituri de birou	20.01.01		11.000,00	11.000,00	8.089,00	8.089,00	8.089,00		7.335,00
Materiale pentru curatenie	20.01.02		85.000,00	85.000,00	80.616,00	80.616,00	80.616,00		59.265,00
Incalzit, iluminat si forta motrica	20.01.03		335.000,00	370.000,00	354.010,00	354.010,00	354.010,00		355.722,00
Apa, censei si salubritate	20.01.04		64.000,00	74.000,00	69.081,00	69.081,00	69.081,00		68.782,00
Carburanti si lubrifianti	20.01.05								182,00
Posta, telecomunicatii, radio, tv, internet	20.01.08		10.000,00	10.000,00	7.996,00	7.996,00	7.996,00		7.896,00
Materiale si prestari de servicii cu caracter functional	20.01.09		80.000,00	80.000,00	79.841,00	79.841,00	79.841,00		83.294,00
Alte bunuri si servicii pentru intretinere si functionare	20.01.30		30.000,00	30.000,00	28.265,00	28.265,00	28.265,00		27.095,00
Reparatii curente	20.02		80.000,00	80.000,00	70.317,00	70.317,00	70.317,00		92.268,00
Prana (cod 20.03.01+20.03.02)	20.03		625.000,00	546.000,00	494.643,00	494.643,00	494.643,00		505.943,00
Prana pentru camere	20.03.01		625.000,00	546.000,00	494.643,00	494.643,00	494.643,00		505.943,00
Medicamente si materiale sanitare (cod 20.04.01 la 20.04.04)	20.04		138.000,00	178.000,00	175.387,00	175.387,00	175.387,00		170.198,00
Medicamente	20.04.01		98.000,00	138.000,00	136.140,00	136.140,00	136.140,00		136.327,00
Materiale sanitare	20.04.02		25.000,00	25.000,00	24.938,00	24.938,00	24.938,00		23.967,00
Dezinfectanti	20.04.04		15.000,00	15.000,00	14.309,00	14.309,00	14.309,00		10.004,00
Bunuri de natura obiectelor de inventar (cod 20.05.01+20.05.03+20.05.30)	20.05		34.000,00	64.000,00	63.660,00	63.660,00	63.660,00		99.856,00
Uniforme si echipament	20.05.01		5.000,00	5.000,00	5.009,00	5.009,00	5.009,00		3.416,00
Lenjerie si accesorii de per	20.05.03		5.000,00	5.000,00	4.796,00	4.796,00	4.796,00		32.754,00
Alte obiecte de inventar	20.05.30		24.000,00	54.000,00	53.862,00	53.862,00	53.862,00		57.689,00
Deplasari, detasari, transferari (cod 20.06.01+20.06.02)	20.06		3.000,00	3.000,00	779,00	779,00	779,00		779,00

Cont de execuție P. Buget Integral venituri proprii (anul 2016, trimestrul 4)

Denumirea indicatorilor	Cod indicator	Prevederi bugetare anuale aprobate la fin. per. rap.	Prevederi bugetare trimestriale cumulate	Drepturi constatate			Incasari realizate	Stingeri pe alte cai de incasari	Drepturi constatate de incasat
				Total din care :	din anii precedenti	din anul curent			
TOTAL VENITURI	00.01..	26.490.000,00	100.330.000,00	106.909.823,00	4.156.690,00	102.752.933,00	101.949.766,00	512.172,00	4.547.683,00
I. VENITURI CURENTE	00.02..	19.859.000,00	68.894.000,00	67.924.607,00	4.156.690,00	63.767.917,00	62.996.731,00	512.172,00	4.415.704,00
C. VENITURI NEFISCALE	00.12..	19.859.000,00	68.894.000,00	67.924.607,00	4.156.690,00	63.767.917,00	62.996.731,00	512.172,00	4.415.704,00
VENITURI DIN PROPRIETATE	00.13..	12.000,00	45.000,00	54.196,00	15.732,00	38.464,00	38.264,00	337,00	15.595,00
Venituri din proprietate	30.10..	12.000,00	45.000,00	54.196,00	15.732,00	38.464,00	38.264,00	337,00	15.595,00
Venituri din concesiuni si inchirieri	30.10.08.	12.000,00	45.000,00	54.196,00	15.732,00	38.464,00	38.264,00	337,00	15.595,00
Alte venituri din concesiuni si inchirieri de catre institutiile publice	30.10.05.30..	12.000,00	45.000,00	54.196,00	15.732,00	38.464,00	38.264,00	337,00	15.595,00
C2. VANZARI DE BUNURI SI SERVICII	00.14..	19.847.000,00	68.849.000,00	67.870.411,00	4.140.958,00	63.729.453,00	62.858.467,00	511.835,00	4.400.109,00
Venituri din prestari de servicii si alte activitati	33.10..	19.842.000,00	68.844.000,00	67.292.283,00	3.862.810,00	63.729.453,00	62.958.339,00	36.358,00	4.299.556,00
Venituri din prestari de servicii	33.10.08..	443.000,00	3.367.000,00	2.629.385,00	163.737,00	2.765.648,00	2.757.875,00	3.878,00	167.932,00
Venituri din contractele incheiate cu casele de asigurari sociale de sanatate	33.10.21..	14.909.000,00	45.614.000,00	45.078.407,00	3.398.847,00	41.879.560,00	40.919.755,00	32.480,00	4.126.172,00
Venituri contr incheiate cu DSP din sume bug stat	33.10.30..	3.375.000,00	6.687.000,00	6.569.971,00		6.569.971,00	6.569.971,00		
Venituri contr incheiate cu DSP din sume vo MS	33.10.31..	955.000,00	10.954.000,00	10.492.600,00	226,00	10.492.274,00	10.487.038,00		5.482,00
Venituri contr cu inst de med legala sume BS	33.10.32..	560.000,00	2.222.000,00	2.222.000,00		2.222.000,00	2.222.000,00		
Diverse venituri	36.10..	5.000,00	5.000,00	578.148,00	578.148,00		2.128,00	475.477,00	100.543,00
Alte venituri	36.10.50..	5.000,00	5.000,00	578.148,00	578.148,00		2.128,00	475.477,00	100.543,00
Varsaminte din sectiunea de functionare pentru finantarea sectiunii de dezvoltare a bugetului	37.10.03..		-1.583.000,00	-1.233.450,00		-1.233.450,00	-1.233.450,00		
Varsaminte din sectiunea de functionare	37.10.04..		1.583.000,00	1.233.450,00		1.233.450,00	1.233.450,00		
II. VENITURI DIN CAPITAL	00.15..		5.000,00	1.009,00		1.009,00	1.009,00		
Venituri din valorificarea unor bunuri	39.10..		5.000,00	1.009,00		1.009,00	1.009,00		
Venituri din valorificarea unor bunuri ale institutiilor publice	39.10.01..		5.000,00	1.009,00		1.009,00	1.009,00		
IV. SUBVENTII	00.17..	6.631.000,00	39.431.000,00	38.654.059,00		38.654.059,00	38.522.090,00		131.979,00
SUBVENTII DE LA ALTE NIVELE ALE ADMINISTRATIEI PUBLICE (cod 42.10+43.10)	00.18..	6.631.000,00	39.431.000,00	38.654.059,00		38.654.059,00	38.522.090,00		131.979,00
Subventii de la bugetul de stat	42.10..			131.979,00		131.979,00			131.979,00
Subventii BS Instit.v.p.proiecte FEN	42.10.70..			131.979,00		131.979,00			131.979,00
Subventii de la alte administratii	43.10..	6.631.000,00	39.431.000,00	38.522.080,00		38.522.080,00	38.522.080,00		
Subv din bugetele locale pt ch curente la spitale	43.10.10..	700.000,00	2.226.000,00	2.087.351,00		2.087.351,00	2.087.351,00		
Subventii din bugetele locale pentru finantarea cheltuielilor de capital in domeniul sanatatii	43.10.14..	1.494.000,00	5.669.000,00	4.899.245,00		4.899.245,00	4.899.245,00		
Sume din bugetul de stat catre bugetele locale pentru finantarea investitiilor in sanatate	43.10.15..		18.000,00	17.564,00		17.564,00	17.564,00		

Denumirea indicatorilor	Cod indicator	Prevederi bugetare anuale aprobate la fin. per. rap.	Prevederi bugetare trimestriale cumulate	Drepturi constatate			Incasari realizate	Stingeri pe alte cai decat incasari	Drepturi constatate de incasat
				Total din care :	din anii precedenti	din anul curent			
Sume din BS catre BL pt aparatura medicala	43.10.16.01..		18.000,00	17.564,00		17.564,00	17.564,00		
Subv. din FNUASS pt acoperire crestere salariale	43.10.33..	4.437.000,00	31.518.000,00	31.517.920,00		31.517.920,00	31.517.920,00		
Alte sume primite de la UE	46.10...			329.948,00		329.948,00	329.948,00		
Alte sume primite din fonduri de la UE	46.10.04..			329.948,00		329.948,00	329.948,00		
TOTAL VENITURI SECTIUNEA DE FUNCTIONARE	00.01..	24.996.000,00	101.055.000,00	100.296.428,00	4.156.690,00	96.139.738,00	95.368.552,00	512.172,00	4.415.704,00
I. VENITURI CURENTE	00.02..	19.859.000,00	87.311.000,00	66.691.157,00	4.156.690,00	62.534.467,00	61.763.281,00	512.172,00	4.415.704,00
C. VENITURI NEFISCALE	00.12..	19.859.000,00	87.311.000,00	66.691.157,00	4.156.690,00	62.534.467,00	61.763.281,00	512.172,00	4.415.704,00
VENITURI DIN PROPRIETATE	00.13..	12.000,00	45.000,00	54.196,00	15.732,00	38.464,00	38.264,00	337,00	15.595,00
Venituri din proprietate	30.10..	12.000,00	45.000,00	54.196,00	15.732,00	38.464,00	38.264,00	337,00	15.595,00
Venituri din concesiuni si inchirieri	30.10.06..	12.000,00	45.000,00	54.196,00	15.732,00	38.464,00	38.264,00	337,00	15.595,00
Alte venituri din concesiuni si inchirieri de catre institutiile publice	30.10.06.30..	12.000,00	45.000,00	54.196,00	15.732,00	38.464,00	38.264,00	337,00	15.595,00
C2. VANZARI DE BUNURI SI SERVICII	00.14..	19.847.000,00	67.266.000,00	68.836.961,00	4.140.958,00	62.496.003,00	61.725.017,00	511.835,00	4.400.109,00
Venituri din prestari de servicii si alte activitati	33.10..	19.842.000,00	66.844.000,00	67.292.263,00	3.662.810,00	63.729.463,00	62.956.338,00	36.358,00	4.299.566,00
Venituri din prestari de servicii	33.10.08..	443.000,00	3.367.000,00	2.929.389,00	163.737,00	2.765.649,00	2.757.575,00	3.876,00	167.932,00
Venituri din contractele incheiate cu casele de asigurari sociale de sanatate	33.10.21..	14.906.000,00	45.614.000,00	45.078.407,00	3.398.847,00	41.679.560,00	40.919.755,00	32.480,00	4.126.172,00
Venituri contr incheiate cu DSP din sume bug stat	33.10.30..	3.376.000,00	6.667.000,00	6.589.971,00		6.589.971,00	6.589.971,00		
Venituri contr incheiate cu DSP din sume vp MS	33.10.31..	655.000,00	10.954.000,00	10.492.500,00	226,00	10.492.274,00	10.487.038,00		5.462,00
Venituri contr cu inst de med legala sume BS	33.10.32..	560.000,00	2.222.000,00	2.222.000,00		2.222.000,00	2.222.000,00		
Diverse venituri	06.10..	5.000,00	5.000,00	578.148,00	578.148,00		2.128,00	475.477,00	100.543,00
Alte venituri	06.10.50..	5.000,00	5.000,00	578.148,00	578.148,00		2.128,00	475.477,00	100.543,00
Transferuri voluntare, altele decat subventiile	37.10..		-1.583.000,00	-1.233.450,00		-1.233.450,00	-1.233.450,00		
Versaminte din sectiunea de functionare pentru finantarea sectiunii de dezvoltare a bugetului	37.10.03...		-1.583.000,00	-1.233.450,00		-1.233.450,00	-1.233.450,00		
IV. SUBVENTII	00.17..	5.137.000,00	33.744.000,00	33.605.271,00		33.605.271,00	33.605.271,00		
SUBVENTII DE LA ALTE NIVELE ALE ADMINISTRATIEI PUBLICE (cod 42.10+43.10)	00.18..	5.137.000,00	33.744.000,00	33.605.271,00		33.605.271,00	33.605.271,00		
Subventii BS institt.v.p.proiecte FEN	42.10.70..			131.979,00		131.979,00			131.979,00
Subventii de la alte administratii	43.10..	5.137.000,00	33.744.000,00	33.605.271,00		33.605.271,00	33.605.271,00		
Subv din bugetele locale pt ch curente la spitale	43.10.10..	706.000,00	2.226.000,00	2.087.351,00		2.087.351,00	2.087.351,00		
Subv. din FNUASS pt acoperire crestere salariale	43.10.33..	4.437.000,00	31.518.000,00	31.517.920,00		31.517.920,00	31.517.920,00		
TOTAL VENITURI SECTIUNEA DE DEZVOLTARE	00.01..	1.494.000,00	7.278.000,00	6.613.195,00		6.613.195,00	6.481.216,00		131.979,00

Cont de executia F. Buget integral veniuri proprii (anul 2018, trimestrul 4)

Denumirea indicatorilor	Cod indicator	Prevederi bugetare anuale aprobate la fin. per. rap.	Prevederi bugetare trimestriale cumulate	Drepturi constatate			Incasari realizate	Stingeri pe alte cai decit incasari	Drepturi constatate de incasat
				Total din care :	din anii precedenti	din anul curent			
I. VENITURI CURENTE	00.02..		1.583.000,00	1.233.450,00		1.233.450,00	1.233.450,00		
C. VENITURI NEFISCAL	00.12..		1.583.000,00	1.233.450,00		1.233.450,00	1.233.450,00		
C2. VANZARI DE BUNURI SI SERVICII	00.14..		1.583.000,00	1.233.450,00		1.233.450,00	1.233.450,00		
Transferuri voluntare, altele decat subventiile	37.10...		1.583.000,00	1.233.450,00		1.233.450,00	1.233.450,00		
Vareaminte din seclunea de functionare	37.10.04...		1.583.000,00	1.233.450,00		1.233.450,00	1.233.450,00		
II. VENITURI DIN CAPITAL	00.15..		5.000,00	1.009,00		1.009,00	1.009,00		
Venituri din valorificarea unor bunuri	39.10..		5.000,00	1.009,00		1.009,00	1.009,00		
Venituri din valorificarea unor bunuri ale institutiilor publice	39.10.01..		5.000,00	1.009,00		1.009,00	1.009,00		
IV. SUBVENTII	00.17..	1.494.000,00	5.687.000,00	5.048.788,00		5.048.788,00	4.916.809,00		131.979,00
SUBVENTII DE LA ALTE NIVELE ALE ADMINISTRATIEI PUBLICE (cod 42.10+43.10)	00.18..	1.494.000,00	5.687.000,00	5.048.788,00		5.048.788,00	4.916.809,00		131.979,00
Subventii de la alte administratii	43.10..	1.494.000,00	5.687.000,00	4.916.809,00		4.916.809,00	4.916.809,00		
Subventii din bugetele locale pentru finantarea cheltuiilor de capital in domeniul sanatatii	43.10.14..	1.494.000,00	5.669.000,00	4.899.245,00		4.899.245,00	4.899.245,00		
Sume din bugetul de stat catre bugetele locale pentru finantarea investitiilor in sanatate	43.10.16..		18.000,00	17.564,00		17.564,00	17.564,00		
Sume din BS catre BL pt aparatura medicala	43.10.16.01..		18.000,00	17.564,00		17.564,00	17.564,00		
Alte sume primite de la UE	46.10...			329.948,00		329.948,00	329.948,00		
Alte sume primite din fonduri de la UE	46.10.04..			329.948,00		329.948,00	329.948,00		

Cont de executie F. Buget integral venituri proprii (anul 2018, trimestrul 4)

Denumirea indicatorilor	Cod indicator	Credite de angajament		Credite bugetare		Angajamente bugetare	Angajamente legale	Plati efectuate	Angajamente legale de platit	Cheltuieli efective
		initiale	definitive	initiale	definitive					
TOTAL CHELTUIELI	49.10..		7.303.000,00	29.512.000,00	111.352.000,00	106.583.319,00	106.583.319,00	99.525.619,00	7.057.700,00	99.967.421,00
Partea a III-a CHELTUIELI SOCIAL-CULTURALE	63.10...		7.303.000,00	29.512.000,00	111.352.000,00	106.583.319,00	106.583.319,00	99.525.619,00	7.057.700,00	99.967.421,00
Sanatate	66.10..		7.303.000,00	29.512.000,00	111.352.000,00	106.583.319,00	106.583.319,00	99.525.619,00	7.057.700,00	99.967.421,00
Servicii medicale in unitati sanitare cu paturi	66.10.06..		7.303.000,00	29.512.000,00	111.352.000,00	106.583.319,00	106.583.319,00	99.525.619,00	7.057.700,00	99.967.421,00
Spiitale generale	66.10.06.01.		7.303.000,00	29.512.000,00	111.352.000,00	106.583.319,00	106.583.319,00	99.525.619,00	7.057.700,00	99.967.421,00
Excedent (98.10.96 + 98.10.97)	98.10....							2.324.149,00		
Excedentul sectiunii de functionare	98.10.96.							1.994.201,00		
Excedentul sectiunii de dezvoltare	98.10.97..							329.948,00		
Deficit (99.10.96 + 99.10.97)	99.10...			3.022.000,00	3.022.000,00					
Deficitul sectiunii de functionare	99.10.96..			2.994.000,00	2.994.000,00					
Deficitul sectiunii de dezvoltare	99.10.97..			28.000,00	28.000,00					
TOTAL CHELTUIELI SECTIUNEA DE FUNCTIONARE	49.10..			27.990.000,00	104.049.000,00	100.432.051,00	100.432.051,00	93.374.351,00	7.057.700,00	97.984.136,00
Partea a III-a CHELTUIELI SOCIAL-CULTURALE	63.10...			27.990.000,00	104.049.000,00	100.432.051,00	100.432.051,00	93.374.351,00	7.057.700,00	97.984.136,00
Sanatate	66.10..			27.990.000,00	104.049.000,00	100.432.051,00	100.432.051,00	93.374.351,00	7.057.700,00	97.984.136,00
Servicii medicale in unitati sanitare cu paturi	66.10.06..			27.990.000,00	104.049.000,00	100.432.051,00	100.432.051,00	93.374.351,00	7.057.700,00	97.984.136,00
Spiitale generale	66.10.06.01.			27.990.000,00	104.049.000,00	100.432.051,00	100.432.051,00	93.374.351,00	7.057.700,00	97.984.136,00
Excedent (98.10.96 + 98.10.97)	98.10...							1.994.201,00		
Excedentul sectiunii de functionare	98.10.96.							1.994.201,00		
Deficit (99.10.96 + 99.10.97)	99.10...			2.994.000,00	2.994.000,00					
Deficitul sectiunii de functionare	99.10.96..			2.994.000,00	2.994.000,00					
TOTAL CHELTUIELI SECTIUNEA DE DEZVOLTARE	49.10..		7.303.000,00	1.522.000,00	7.303.000,00	6.151.268,00	6.151.268,00	6.151.268,00		1.983.285,00
Partea a III-a CHELTUIELI	63.10...		7.303.000,00	1.522.000,00	7.303.000,00	6.151.268,00	6.151.268,00	6.151.268,00		1.983.285,00

Denumirea indicatorilor	Cod indicator	Credite de angajament		Credite bugetare		Angajamente bugetare	Angajamente legale	Plati efectuate	Angajamente legale de platit	Cheltuieli efective
		initiale	definitive	initiale	definitive					
SOCIAL-CULTURALE										
Sanatate	66.10..		7.303.000,00	1.522.000,00	7.303.000,00	6.151.268,00	6.151.268,00	6.151.268,00		1.983.285,00
Servicesi medicale in unitati sanitare cu paturi	66.10.06..		7.303.000,00	1.522.000,00	7.303.000,00	6.151.268,00	6.151.268,00	6.151.268,00		1.983.285,00
Spitale generale	66.10.06.01.		7.303.000,00	1.522.000,00	7.303.000,00	6.151.268,00	6.151.268,00	6.151.268,00		1.983.285,00
Excedent (98.10.96 + 98.10.97)	98.10..							329.948,00		
Excedentul sectiunii de dezvoltare	98.10.97..							329.948,00		
Deficit (99.10.96 + 99.10.97)	99.10..			28.000,00	28.000,00					
Deficitul sectiunii de dezvoltare	99.10.97..			28.000,00	28.000,00					

Denumirea indicatorilor	Cod indicator	Credite de angajament		Credite bugetare		Angajamente bugetare	Angajamente legale	Plati efectuate	Angajamente legale de platit	Cheltuieli efective
		initiale	definitive	initiale	definitive					
TOTAL CHELTUIELI (SECTIUNEA DE FUNCTIONARE+SECTIUNEA DE DEZVOLTARE)	TOTAL CHELTUIELI		7.303.000,00	29.512.000,00	111.352.000,00	106.583.319,00	106.583.319,00	99.525.619,00	7.057.700,00	99.967.421,00
SECTIUNEA DE FUNCTIONARE (cod 01+79+84)	TOTAL CHELTUIELI			27.990.000,00	104.049.000,00	100.432.051,00	100.432.051,00	93.374.351,00	7.057.700,00	97.984.136,00
CHELTUIELI CURENTE (10+20+30+40+50+51+55+57+59)	01			27.990.000,00	104.049.000,00	100.432.051,00	100.432.051,00	93.374.351,00	7.057.700,00	97.984.136,00
TITLUL I CHELTUIELI DE PERSONAL (cod 10.01 la 10.03)	10			17.252.000,00	75.653.000,00	75.561.164,00	75.561.164,00	74.386.626,00	1.174.538,00	75.724.022,00
Cheltuieli salariale in bani (cod 10.01.01 la 10.01.16+10.01.30)	10.01			16.050.000,00	72.002.000,00	72.002.000,00	72.002.000,00	70.847.912,00	1.154.088,00	72.970.822,00
Salarii de baza	10.01.01			11.187.000,00	51.469.000,00	51.469.000,00	51.469.000,00	50.544.567,00	924.433,00	52.101.114,00
Sporuri pentru conditii de munca	10.01.05			2.619.000,00	12.472.000,00	12.472.000,00	12.472.000,00	12.384.256,00	87.744,00	12.757.934,00
Fond aferent platii cu ora	10.01.11			1.711.000,00	5.768.000,00	5.768.000,00	5.768.000,00	5.644.206,00	123.794,00	5.624.993,00
Indemnizatii de hrana	10.01.17			533.000,00	2.293.000,00	2.293.000,00	2.293.000,00	2.274.883,00	18.117,00	2.486.781,00
Cheltuieli salariale in natura (cod 10.02.01 la 10.02.06+10.02.30)	10.02				1.225.000,00	1.137.050,00	1.137.050,00	1.137.050,00		1.138.170,00
Tichete de masa	10.02.01									
Tichete de vacanta	10.02.06				1.225.000,00	1.137.050,00	1.137.050,00	1.137.050,00		1.120,00
Contributii (cod 10.03.01 la 10.03.06)	10.03			1.202.000,00	2.426.000,00	2.422.114,00	2.422.114,00	2.401.664,00	20.450,00	1.615.030,00
Contributii de asigurari sociale de stat	10.03.01			647.000,00	648.000,00	647.428,00	647.428,00	647.428,00		4.765,00
Contributii de asigurari de sanatate	10.03.02			20.000,00	20.000,00	19.636,00	19.636,00	19.636,00		152,00
Contributii de asigurari sociale de sanatate	10.03.03			213.000,00	213.000,00	212.724,00	212.724,00	212.724,00		1.570,00
Contributii de asigurari pentru accidente de munca si boli profesionale	10.03.04			13.000,00	13.000,00	11.451,00	11.451,00	11.451,00		85,00

Denumirea indicatorilor	Cod indicator	Credite de angajament		Credite bugetare		Angajamente bugetare	Angajamente legale	Plati efectuate	Angajamente legale de platit	Cheltuieli efective
		initiale	definitive	initiale	definitive					
Contributii pentru concedii si indemnizatii	10.03.06		46.000,00	46.000,00	44.875,00	44.875,00		44.875,00		257,00
Contributia asiguratorie pentru imunca	10.03.07		263.000,00	1.486.000,00	1.486.000,00	1.486.000,00		1.486.550,00	20.450,00	1.609.201,00
TITLUL II BUNURI SI SERVICII (cod 20.01 la 20.06+20.09 la 20.16+20.18 la 20.25+20.27+20.30)	20		10.574.000,00	25.729.000,00	22.319.319,00	22.319.319,00		16.455.599,00	5.863.720,00	19.639.604,00
Bunuri si servicii (cod 20.01.01 la 20.01.09+20.01.30)	20.01		2.883.000,00	8.198.000,00	7.080.887,00	7.080.887,00		5.781.201,00	1.299.686,00	6.549.538,00
Furnituri de birou	20.01.01		76.000,00	182.000,00	135.548,00	135.548,00		106.357,00	29.191,00	108.495,00
Materiale pentru curatenie	20.01.02		51.000,00	42.000,00	29.902,00	29.902,00		26.181,00	3.721,00	19.089,00
Incaltzi, iluminat si forta motrica	20.01.03		520.000,00	1.294.000,00	1.063.742,00	1.063.742,00		986.156,00	77.586,00	1.045.004,00
Apa, canal si salubritate	20.01.04		158.000,00	448.000,00	345.163,00	345.163,00		296.323,00	48.840,00	332.343,00
Carburanti si lubrifianti	20.01.05		31.000,00	148.000,00	121.131,00	121.131,00		107.355,00	13.776,00	116.340,00
Piese de schimb	20.01.06		223.000,00	591.000,00	463.910,00	463.910,00		362.349,00	101.561,00	365.371,00
Transport	20.01.07		346.000,00	570.000,00	499.368,00	499.368,00		479.075,00	20.293,00	403.059,00
Posta, telecomunicatii, radio, tv, internet	20.01.08		25.000,00	82.000,00	68.517,00	68.517,00		67.220,00	1.297,00	67.332,00
Materiale si prestari de servicii cu caracter functional	20.01.09		144.000,00	514.000,00	412.767,00	412.767,00		292.331,00	120.436,00	347.264,00
Alte bunuri si servicii pentru intretinere si functionare	20.01.30		1.309.000,00	4.327.000,00	3.940.839,00	3.940.839,00		3.057.854,00	882.985,00	3.745.241,00
Reparatii curente	20.02		118.000,00	252.000,00	181.689,00	181.689,00		127.434,00	54.255,00	201.851,00
Hrana (cod 20.03.01+20.03.02)	20.03		278.000,00	569.000,00	495.185,00	495.185,00		430.587,00	64.598,00	431.342,00
Hrana pentru oameni	20.03.01		278.000,00	569.000,00	495.185,00	495.185,00		430.587,00	64.598,00	431.342,00
Medicamente si materiale sanitare (cod 20.04.01 la 20.04.04)	20.04		6.447.000,00	15.073.000,00	13.310.261,00	13.310.261,00		9.153.418,00	4.156.843,00	11.211.763,00
Medicamente	20.04.01		4.425.000,00	8.746.000,00	8.118.071,00	8.118.071,00		5.586.690,00	2.531.381,00	7.152.116,00
Materiale sanitare	20.04.02		1.076.000,00	3.475.000,00	2.916.528,00	2.916.528,00		1.958.621,00	957.907,00	2.399.223,00
Reactivi	20.04.03		624.000,00	2.020.000,00	1.642.434,00	1.642.434,00		1.173.555,00	468.879,00	1.198.170,00
Dezinfectanti	20.04.04		322.000,00	832.000,00	633.228,00	633.228,00		434.552,00	198.676,00	462.254,00

Denumirea indicatorilor	Cod indicator	Credite de angajament		Credite bugetare		Angajamente bugetare	Angajamente legale	Plati efectuate	Angajamente legale de platit	Cheltuieli efective
		initiale	definitive	initiale	definitive					
Bunuri de natura obiectelor de inventar (cod 20.05.01+20.05.03+20.05.30)	20.05			215.000,00	399.000,00	280.778,00	280.778,00	242.280,00	38.498,00	472.068,00
Uniforme si echipament	20.05.01	2.000,00	5.000,00	2.000,00	5.000,00	3.988,00	3.988,00	3.903,00	85,00	17.262,00
Lenjerie si accesorii de paț	20.05.03	5.000,00	12.000,00	5.000,00	12.000,00	4.016,00	4.016,00	4.016,00		160.397,00
Alte obiecte de inventar	20.05.30	208.000,00	382.000,00	208.000,00	382.000,00	272.774,00	272.774,00	234.361,00	38.413,00	294.409,00
Deplasari, detasari, transferari (cod 20.06.01+20.06.02)	20.06	10.000,00	12.000,00	10.000,00	12.000,00	4.163,00	4.163,00	3.163,00	1.000,00	4.163,00
Deplasari interne, detasari, transferari	20.06.01	10.000,00	12.000,00	10.000,00	12.000,00	4.163,00	4.163,00	3.163,00	1.000,00	4.163,00
Materiale de laborator	20.09	411.000,00	982.000,00	411.000,00	982.000,00	760.825,00	760.825,00	541.913,00	218.912,00	571.734,00
Carti, publicatii si materiale documentare	20.11	11.000,00	16.000,00	11.000,00	16.000,00	12.827,00	12.827,00	12.827,00		10.398,00
Protejia profesionala	20.13	40.000,00	45.000,00	40.000,00	45.000,00	40.103,00	40.103,00	39.123,00	980,00	40.103,00
Protejia muncii	20.14	5.000,00	7.000,00	5.000,00	7.000,00	5.622,00	5.622,00	3.977,00	1.645,00	4.560,00
Cheltuieli judiciare si extrajudiciare derivate din actiuni in reprezentarea intereselor statului, potrivit dispozitiilor legale	20.25	45.000,00	55.000,00	45.000,00	55.000,00	41.746,00	41.746,00	35.589,00	6.177,00	38.979,00
Alte cheltuieli (cod 20.30.01 la 20.30.04+20.30.06+20.30.07+20.30.09+20.30.30)	20.30	111.000,00	131.000,00	111.000,00	131.000,00	105.233,00	105.233,00	84.107,00	21.126,00	103.105,00
Reclama si publicitate	20.30.01	5.000,00	12.000,00	5.000,00	12.000,00	9.428,00	9.428,00	7.808,00	1.620,00	9.666,00
Chirii	20.30.04	50.000,00	58.000,00	50.000,00	58.000,00	51.478,00	51.478,00	38.269,00	13.209,00	32.935,00
Alte cheltuieli cu bunuri si servicii	20.30.30	56.000,00	61.000,00	56.000,00	61.000,00	44.327,00	44.327,00	38.030,00	6.297,00	60.504,00
TITLUL X ALTE CHELTUIELI (cod 59.01+59.02+59.08+59.11+59.12+59.15+59.17+59.22+59.25+59.30)	59	167.000,00	2.712.000,00	167.000,00	2.712.000,00	2.596.772,00	2.596.772,00	2.577.330,00	19.442,00	2.620.510,00
Burse	59.01	33.000,00	36.000,00	33.000,00	36.000,00	35.734,00	35.734,00	35.734,00		35.734,00
Despagubiri civile	59.17	90.000,00	2.333.000,00	90.000,00	2.333.000,00	2.218.038,00	2.218.038,00	2.205.676,00	12.362,00	2.218.038,00
Sume aferente persoanelor cu	59.40	44.000,00	343.000,00	44.000,00	343.000,00	343.000,00	343.000,00	335.920,00	7.080,00	366.738,00

Denumirea indicatorilor	Cod indicator	Credite de angajament		Credite bugetare		Angajamente legale	Plati efectuate	Angajamente legale de platit	Cheltuieli efective
		initiale	definitive	initiale	definitive				
handicap neincadrate									
PLATI EFECTUATE IN ANII PRECEDENTI SI RECUPERATE IN ANUL CURENT (cod 85)	84			-3.000,00	-45.000,00	-45.204,00	-45.204,00		
TITLUL XVII PLATI EFECTUATE IN ANII PRECEDENTI SI RECUPERATE IN ANUL CURENT (cod 85.01)	85			-3.000,00	-45.000,00	-45.204,00	-45.204,00		
Plati efectuate in anii precedenti si recuperate in anul curent	85.01			-3.000,00	-45.000,00	-45.204,00	-45.204,00		
Plati efect. anii precedenti si recup. an curent	85.01 F			-3.000,00	-45.000,00	-45.204,00	-45.204,00		
SECTIUNEA DE DEZVOLTARE (cod 51+55+56+70+84)	TOTAL CHELTUIELI		7.303.000,00	1.522.000,00	7.303.000,00	6.151.268,00	6.151.268,00		1.983.285,00
CHELTUIELI DE CAPITAL (cod 71+72+75)	70			1.522.000,00	7.303.000,00	6.151.268,00	6.151.268,00		1.983.285,00
TITLUL XII - ACTIVE NEFINANCIARE (cod 71.01 la 71.03)	71			1.522.000,00	7.303.000,00	6.151.268,00	6.151.268,00		1.983.285,00
Active fixe (cod 71.01.01 la 71.01.03+71.01.30)	71.01			1.522.000,00	7.058.000,00	5.908.313,00	5.908.313,00		1.983.285,00
Masini, echipamente si mijloace de transport	71.01.02			1.522.000,00	6.253.000,00	5.229.287,00	5.229.287,00		1.916.049,00
Mobilier, aparatura birou si alte active corporale	71.01.03				637.000,00	511.831,00	511.831,00		31.133,00
Alte active fixe	71.01.30				168.000,00	167.195,00	167.195,00		36.103,00
Reparatii capitale aferente activelor fixe	71.03				245.000,00	242.955,00	242.955,00		

Denumirea indicatorilor	Cod indicator	Credite de angajament		Credite bugetare		Angajamente bugetare	Angajamente legale	Plati efectuate	Angajamente legate de platt	Cheltuieli efective
		initiale	definitive	initiale	definitive					
TOTAL CHELTUIELI (SECTIONEA DE FUNCTIONARE+SECTIONEA DE DEZVOLTARE)	TOTAL CHELTUIELI		7.303.000,00	29.512.000,00	111.352.000,00	106.583.319,00	106.583.319,00	99.525.619,00	7.057.700,00	99.967.421,00
SECTIONEA DE FUNCTIONARE (cod 01+79+84)	TOTAL CHELTUIELI			27.990.000,00	104.049.000,00	100.432.051,00	100.432.051,00	93.374.351,00	7.057.700,00	97.984.136,00
CHELTUIELI CURENTE (10+20+30+40+50+51+55+57+59)	01			27.990.000,00	104.094.000,00	100.477.255,00	100.477.255,00	93.419.556,00	7.057.700,00	97.984.136,00
TITLUL I CHELTUIELI DE PERSONAL (cod 10.01 la 10.03)	10			17.252.000,00	75.653.000,00	75.561.164,00	75.561.164,00	74.386.626,00	1.174.538,00	75.724.022,00
Cheltuieli salariale in bani (cod 10.01.01 la 10.01.16+10.01.30)	10.01			16.050.000,00	72.002.000,00	72.002.000,00	72.002.000,00	70.847.912,00	1.154.088,00	72.970.822,00
Salarii de baza	10.01.01			11.187.000,00	51.469.000,00	51.469.000,00	51.469.000,00	50.544.567,00	924.433,00	52.101.114,00
Sporuri pentru conditii de munca	10.01.05			2.619.000,00	12.472.000,00	12.472.000,00	12.472.000,00	12.384.256,00	87.744,00	12.757.934,00
Fond aferent plati cu ora	10.01.11			1.711.000,00	5.768.000,00	5.768.000,00	5.768.000,00	5.644.206,00	123.794,00	5.624.993,00
indemnizatii de hrana	10.01.17			533.000,00	2.293.000,00	2.293.000,00	2.293.000,00	2.274.883,00	18.117,00	2.486.781,00
Cheltuieli salariale in natura (cod 10.02.01 la 10.02.06+10.02.30)	10.02				1.225.000,00	1.137.050,00	1.137.050,00	1.137.050,00		1.138.170,00
Tichete de masa	10.02.01									
Tichete de vacanta	10.02.06				1.225.000,00	1.137.050,00	1.137.050,00	1.137.050,00		1.120,00
Contributii (cod 10.03.01 la 10.03.06)	10.03			1.202.000,00	2.426.000,00	2.422.114,00	2.422.114,00	2.401.664,00	20.450,00	1.615.030,00
Contributii de asigurari sociale de stat	10.03.01			647.000,00	648.000,00	647.428,00	647.428,00	647.428,00		4.765,00
Contributii de asigurari de somaj	10.03.02			20.000,00	20.000,00	19.636,00	19.636,00	19.636,00		152,00
Contributii de asigurari sociale de sanatate	10.03.03			213.000,00	213.000,00	212.724,00	212.724,00	212.724,00		1.570,00
Contributii de asigurari pentru accidente de munca si boli profesionale	10.03.04			13.000,00	13.000,00	11.451,00	11.451,00	11.451,00		86,00

Denumirea indicatorilor	Cod indicator	Credite de angajament		Credite bugetare		Angajamente bugetare	Angajamente legale	Plati efectuate	Angajamente legale de platit	Cheltuieli efective
		initiale	definitive	initiale	definitive					
Contributii pentru concesiile si indemnizatii	10.03.06			46.000,00	46.000,00	44.875,00	44.875,00	44.875,00	20.450,00	257,00
Contributia asiguratorie pentru munca	10.03.07			263.000,00	1.486.000,00	1.486.000,00	1.486.000,00	1.465.550,00		1.608.201,00
TITLUL II BUNURI SI SERVICII (cod 20.01 la 20.06+20.09 la 20.16+20.18 la 20.25+20.27+20.30)	20			10.574.000,00	25.729.000,00	22.319.319,00	22.319.319,00	16.455.599,00	5.863.720,00	19.639.604,00
Bunuri si servicii (cod 20.01.01 la 20.01.09+20.01.30)	20.01			2.883.000,00	8.198.000,00	7.080.887,00	7.080.887,00	5.781.201,00	1.299.686,00	6.549.538,00
Furnituri de birou	20.01.01			76.000,00	182.000,00	135.548,00	135.548,00	106.357,00	29.191,00	108.495,00
Materiale pentru curatenie	20.01.02			51.000,00	42.000,00	29.902,00	29.902,00	26.181,00	3.721,00	19.089,00
Incalzit, iluminat si forta motrica	20.01.03			520.000,00	1.294.000,00	1.063.742,00	1.063.742,00	986.156,00	77.586,00	1.045.004,00
Apa, canal si salubritate	20.01.04			158.000,00	448.000,00	345.163,00	345.163,00	296.323,00	48.840,00	332.343,00
Carburanti si lubrifianti	20.01.05			31.000,00	148.000,00	121.131,00	121.131,00	107.355,00	13.776,00	116.340,00
Piese de schimb	20.01.06			223.000,00	591.000,00	463.910,00	463.910,00	362.349,00	101.561,00	366.371,00
Transport	20.01.07			346.000,00	570.000,00	499.368,00	499.368,00	479.075,00	20.293,00	403.059,00
Posta, telecomunicatii, radio, tv, internet	20.01.08			25.000,00	82.000,00	68.517,00	68.517,00	67.220,00	1.297,00	67.332,00
Materiale si prestari de servicii cu caracter functional	20.01.09			144.000,00	514.000,00	412.767,00	412.767,00	292.331,00	120.436,00	347.264,00
Alte bunuri si servicii pentru intretinere si functionare	20.01.30			1.309.000,00	4.327.000,00	3.940.839,00	3.940.839,00	3.057.854,00	882.985,00	3.745.241,00
Reparatii curente	20.02			118.000,00	252.000,00	181.689,00	181.689,00	127.434,00	54.255,00	201.851,00
Hrana (cod 20.03.01+20.03.02)	20.03			278.000,00	559.000,00	495.185,00	495.185,00	430.587,00	64.598,00	431.342,00
Hrana pentru oameni	20.03.01			278.000,00	559.000,00	495.185,00	495.185,00	430.587,00	64.598,00	431.342,00
Medicamente si materiale sanitare (cod 20.04.01 la 20.04.04)	20.04			6.447.000,00	15.073.000,00	13.310.261,00	13.310.261,00	9.153.418,00	4.156.843,00	11.211.763,00
Medicamente	20.04.01			4.425.000,00	8.746.000,00	8.118.071,00	8.118.071,00	5.586.690,00	2.531.381,00	7.152.116,00
Materiale sanitare	20.04.02			1.076.000,00	3.475.000,00	2.916.528,00	2.916.528,00	1.958.621,00	957.907,00	2.309.223,00
Reactivi	20.04.03			624.000,00	2.020.000,00	1.642.434,00	1.642.434,00	1.173.555,00	468.879,00	1.198.170,00
Dezinfectanti	20.04.04			322.000,00	832.000,00	633.228,00	633.228,00	434.552,00	198.676,00	462.254,00

Denumirea indicatorilor	Cod indicator	Credite de angajament		Credite bugetare		Angajamente bugetare	Angajamente legate	Plati efectuate	Angajamente legale de platit	Cheltuieli efective
		initiale	definitive	initiale	definitive					
Bunuri de natura obiectelor de inventar (cod 20.05.01+20.05.03+20.05.30)	20.05			215.000,00	399.000,00	280.778,00	280.778,00	242.280,00	38.498,00	472.068,00
Uniforme si echipament	20.05.01			2.000,00	5.000,00	3.988,00	3.988,00	3.903,00	85,00	17.262,00
Lenjerie si accesorii de pat	20.05.03			5.000,00	12.000,00	4.016,00	4.016,00	4.016,00		160.397,00
Alte obiecte de inventar	20.05.30			208.000,00	382.000,00	272.774,00	272.774,00	234.361,00	38.413,00	294.409,00
Deplasari, deplasari, transferari (cod 20.06.01+20.06.02)	20.06			10.000,00	12.000,00	4.163,00	4.163,00	3.163,00	1.000,00	4.163,00
Deplasari interne, deplasari, transferari	20.06.01			10.000,00	12.000,00	4.163,00	4.163,00	3.163,00	1.000,00	4.163,00
Materiale de laborator	20.09			411.000,00	982.000,00	760.825,00	760.825,00	541.913,00	218.912,00	571.734,00
Carti, publicatii si materiale documentare	20.11			11.000,00	16.000,00	12.827,00	12.827,00	12.827,00		10.398,00
Pregatire profesionala	20.13			40.000,00	45.000,00	40.103,00	40.103,00	39.123,00	980,00	40.103,00
Protectia muncii	20.14			5.000,00	7.000,00	5.622,00	5.622,00	3.977,00	1.645,00	4.560,00
Cheltuieli judiciare si extrajudiciare derivate din actiuni in reprezentarea intereselor statutului, potrivit dispozitiilor legale	20.25			45.000,00	55.000,00	41.746,00	41.746,00	35.569,00	6.177,00	38.979,00
Alte cheltuieli (cod 20.30.01 la 20.30.04+20.30.06+20.30.07+20.30.09+20.30.30)	20.30			111.000,00	131.000,00	105.233,00	105.233,00	84.107,00	21.126,00	103.105,00
Reclama si publicitate	20.30.01			5.000,00	12.000,00	9.428,00	9.428,00	7.808,00	1.620,00	9.666,00
Chirii	20.30.04			50.000,00	58.000,00	51.478,00	51.478,00	38.269,00	13.209,00	32.935,00
Alte cheltuieli cu bunuri si servicii	20.30.30			56.000,00	61.000,00	44.327,00	44.327,00	38.030,00	6.297,00	60.504,00
TITLUL X ALTE CHELTUIELI (cod 59.01+59.02+59.08+59.11+59.12+59.15+59.17+59.22+59.25+59.30)	59			167.000,00	2.712.000,00	2.596.772,00	2.596.772,00	2.577.330,00	19.442,00	2.620.510,00
Burse	59.01			33.000,00	36.000,00	35.734,00	35.734,00	35.734,00		35.734,00
Despagubiri civile	59.17			90.000,00	2.333.000,00	2.218.038,00	2.218.038,00	2.205.676,00	12.362,00	2.218.038,00
Sume aferente persoanelor cu	59.40			44.000,00	343.000,00	343.000,00	343.000,00	335.920,00	7.080,00	366.738,00

Denumirea indicatorilor	Cod indicator	Credite de angajament		Credite bugetare		Angajamente bugetare	Angajamente legale	Plati efectuate	Angajamente legale de platt	Cheltuieli efective
		initiale	definitive	initiale	definitive					
handicap necadrate										
PLATI EFECTUATE IN ANII PRECEDENTI SI RECUPERATE IN ANUL CURENT (cod 85)	84			-3.000,00		-45.000,00	-45.204,00	-45.204,00		
TITLUL XVII PLATI EFECTUATE IN ANII PRECEDENTI SI RECUPERATE IN ANUL CURENT (cod 85.01)	85			-3.000,00		-45.000,00	-45.204,00	-45.204,00		
Plati efectuate in anii precedenti si recuperate in anul curent	85.01			-3.000,00		-45.000,00	-45.204,00	-45.204,00		
Plati efect. anii precedenti si recup. an curent	85.01 F			-3.000,00		-45.000,00	-45.204,00	-45.204,00		
SECTIUNEA DE DEZVOLTARE (cod 51+55+66+70+84)	TOTAL CHELTUIELI		7.303.000,00	1.522.000,00		7.303.000,00	6.151.268,00	6.151.268,00		1.983.285,00
CHELTUIELI DE CAPITAL (cod 71+72+75)	70			1.522.000,00		7.303.000,00	6.151.268,00	6.151.268,00		1.983.285,00
TITLUL XII - ACTIVE NEFINANCIARE (cod 71.01 la 71.03)	71			1.522.000,00		7.303.000,00	6.151.268,00	6.151.268,00		1.983.285,00
Active fixe (cod 71.01.01 la 71.01.03+71.01.30)	71.01			1.522.000,00		7.058.000,00	5.908.313,00	5.908.313,00		1.983.285,00
Masini, echipamente si mijloace de transport	71.01.02		6.253.000,00	1.522.000,00		6.253.000,00	5.229.287,00	5.229.287,00		1.916.049,00
Mobilier, aparatura birouica si alte active corporale	71.01.03		637.000,00			637.000,00	511.831,00	511.831,00		31.133,00
Alte active fixe	71.01.30		168.000,00			168.000,00	167.195,00	167.195,00		36.103,00
Reparatii capitale aferente activelor fixe	71.03		245.000,00			245.000,00	242.955,00	242.955,00		

Denumirea indicatorilor	Cod indicator	Prevederi bugetare anuale aprobate la fin. per. rap.	Prevederi bugetare trimestriale cumulate	Drepturi constatate			Incasari realizate	Stingeri pe aite cai decit incasari	Drepturi constatate de incasat
				Total din care :	din anii precedenti	din anul curent			
TOTAL VENITURI (cod 00.02+00.19+00.16+00.17+45.10)	00.01	9.980.000,00	11.840.400,00	11.325.750,00	77.065,00	11.248.685,00	11.248.312,00		79.438,00
I. VENITURI CURENTE (cod 00.03+00.12)	00.02	334.000,00	407.400,00	452.490,00	77.065,00	375.425,00	373.052,00		79.438,00
C. VENITURI NEFISCALE (cod 00.13+00.14)	00.12	334.000,00	407.400,00	452.490,00	77.065,00	375.425,00	373.052,00		79.438,00
G2. VANZARI DE BUNURI SI SERVICII (cod 33.10+34.10+35.10+36.10+37.10)	00.14	334.000,00	407.400,00	452.490,00	77.065,00	375.425,00	373.052,00		79.438,00
Venituri din prestari de servicii si alte activitati (cod 33.10.05+ 33.10.08+ 33.10.13+ 33.10.14+ 33.10.16+ 33.10.17+ 33.10.19+ 33.10.21+ 33.10.30 la 33.10.32+ 33.10.50)	33.10	334.000,00	404.000,00	449.090,00	77.065,00	372.025,00	369.852,00		79.438,00
Taxe si alte venituri in invatamant	33.10.05	2.000,00	2.000,00						
Venituri din prestari de servicii	33.10.08	41.000,00	41.000,00	18.718,00		18.718,00	16.718,00		
Contributia de intratinere a persoanelor asistate	33.10.13	200.000,00	226.000,00	288.984,00	61.895,00	227.089,00	224.896,00		64.268,00
Venituri din valorificarea produselor obtinute din activitatea proprie sau anexa	33.10.16	25.000,00	25.000,00	18.286,00		18.286,00	18.286,00		
Venituri din serbari si spectacole scolare, manifestari culturale, artistice si sportive	33.10.19	20.000,00	31.000,00	39.077,00		39.077,00	39.077,00		
Alte venituri din prestari de servicii si alte activitati	33.10.50	46.000,00	80.000,00	86.045,00	16.170,00	70.875,00	70.875,00		15.170,00
Transferuri voluntare, altele decat subventiile (cod 37.10.01+37.10.03+37.10.04+37.10.50)	37.10		3.400,00	3.400,00		3.400,00	3.400,00		
Donatii si sponsorizari	37.10.01		3.400,00	3.400,00		3.400,00	3.400,00		
IV. SUBVENTII (cod 00.18)	00.17	9.326.000,00	11.233.000,00	10.873.260,00		10.873.260,00	10.873.260,00		
SUBVENTII DE LA ALTE NIVELE ALE ADMINISTRATIEI PUBLICE (cod 42.10+43.10)	00.18	9.326.000,00	11.233.000,00	10.873.260,00		10.873.260,00	10.873.260,00		
Subventii de la alte administratii (cod 43.10.09+43.10.10+43.10.14 la 43.10.17)	43.10	9.326.000,00	11.233.000,00	10.873.260,00		10.873.260,00	10.873.260,00		
Subventii pentru institutii publice	43.10.09	6.982.000,00	10.871.000,00	10.522.650,00		10.522.650,00	10.522.650,00		
Subventii pentru institutii publice destinate sectiunii de dezvoltare	43.10.19	344.000,00	362.000,00	350.610,00		350.610,00	350.610,00		
VENITURILE SECTIUNII DE FUNCTIONARE (cod 00.02+00.16+00.17) - TOTAL	00.01	9.316.000,00	11.278.400,00	10.975.140,00	77.065,00	10.898.075,00	10.895.702,00		79.438,00
I. VENITURI CURENTE (cod 00.03+00.12)	00.02	334.000,00	407.400,00	452.490,00	77.065,00	375.425,00	373.052,00		79.438,00
C. VENITURI NEFISCALE (cod 00.13+00.14)	00.12	334.000,00	407.400,00	452.490,00	77.065,00	375.425,00	373.052,00		79.438,00
G2. VANZARI DE BUNURI SI SERVICII (cod 33.10+34.10+35.10+36.10+37.10)	00.14	334.000,00	407.400,00	452.490,00	77.065,00	375.425,00	373.052,00		79.438,00
Venituri din prestari de servicii si alte activitati (cod 33.10.05+ 33.10.08+ 33.10.13+	33.10	334.000,00	404.000,00	449.090,00	77.065,00	372.025,00	369.852,00		79.438,00

Cont de execuție G Buget veniturii proprii și subvenții anul 2019, trimestrul 4)

Denumirea indicatorilor	Cod indicator	Prevederi bugetare anuale aprobate la fin. per. rap.	Prevederi bugetare trimestriale cumulate	Drepturi constatate			Incasari realizate	Stingeri pe site cai decit Incasari	Drepturi constatate de Incasari
				Total din care :	din anii precedenti	din anul curent			
33.10.14+ 33.10.16+ 33.10.17+ 33.10.19+ 33.10.21+ 33.10.30 la 33.10.32+ 33.10.50)									
Taxe și alte venituri în învățământ	33.10.05	2.000,00	2.000,00						
Venituri din prestări de servicii	33.10.08	41.000,00	41.000,00	16.718,00		16.718,00	16.718,00		
Contribuția de întreținere a persoanelor asistate	33.10.13	200.000,00	226.000,00	280.964,00	61.895,00	227.069,00	224.696,00		64.268,00
Venituri din valori/carea produselor obținute din activitatea proprie sau anexa	33.10.16	25.000,00	25.000,00	18.296,00		18.296,00	18.296,00		
Venituri din serbări și spectacole școlare, manifestări culturale, artistice și sportive	33.10.19	20.000,00	31.000,00	39.077,00		39.077,00	39.077,00		
Alte venituri din prestări de servicii și alte activități	33.10.50	48.000,00	80.000,00	86.045,00	15.170,00	70.875,00	70.875,00		15.170,00
Transferuri voluntare, altă decât subvențiile (cod 37.10.01+37.10.09+37.10.60)	37.10		3.400,00	3.400,00		3.400,00	3.400,00		
Donații și sponsorizări	37.10.01		3.400,00	3.400,00		3.400,00	3.400,00		
IV. SUBVENȚII (cod 00.18)	00.17	8.982.000,00	10.871.000,00	10.522.650,00		10.522.650,00	10.522.650,00		
SUBVENȚII DE LA ALTE NIVELE ALE ADMINISTRAȚIEI PUBLICE (cod 42.10+43.10)	00.18	8.982.000,00	10.871.000,00	10.522.650,00		10.522.650,00	10.522.650,00		
Subvenții de la alte administrații (cod 43.10.09+43.10.10 +43.10.15)	43.10	8.982.000,00	10.871.000,00	10.522.650,00		10.522.650,00	10.522.650,00		
Subvenții pentru instituții publice	43.10.09	8.982.000,00	10.871.000,00	10.522.650,00		10.522.650,00	10.522.650,00		
VENITURILE SECȚIUNII DE DEZVOLTARE (cod 00.02+00.15+00.17+45.10) - TOTAL	00.01	344.000,00	362.000,00	350.610,00		350.610,00	350.610,00		
IV. SUBVENȚII (cod 00.18)	00.17	344.000,00	362.000,00	350.610,00		350.610,00	350.610,00		
SUBVENȚII DE LA ALTE NIVELE ALE ADMINISTRAȚIEI PUBLICE (cod 42.10+43.10)	00.18	344.000,00	362.000,00	350.610,00		350.610,00	350.610,00		
Subvenții de la alte administrații (cod 43.10.14+43.10.16+43.10.17)	43.10	344.000,00	362.000,00	350.610,00		350.610,00	350.610,00		
Subvenții pentru instituții publice destinate secțiunii de dezvoltare	43.10.19	344.000,00	362.000,00	350.610,00		350.610,00	350.610,00		

Denumirea indicatorilor	Cod Indicator	Credite de angajament	Credite bugetare		Angajamente bugetare	Angajamente legate	Plati efectuate	Angajamente legate de plati	Cheltuieli efective
			anuale aprobate la fin. per. rep.	trimestriale cumulate					
TOTAL CHELTUIELI (cod 50.10+59.10+63.10+70.10+74.10+79.10)	49.10	362.000,00	8.680.000,00	11.640.400,00	11.310.048,00	11.310.048,00	11.248.312,00	63.736,00	11.095.874,00
Partea I-a SERVICII PUBLICE GENERALE (cod 54.10+55.10)	50.10	28.000,00	1.132.000,00	1.149.000,00	1.039.248,00	1.039.248,00	1.039.248,00		1.019.586,00
Alte servicii publice generale (cod 54.10.10+54.10.50)	54.10	25.000,00	1.132.000,00	1.149.000,00	1.039.248,00	1.039.248,00	1.039.248,00		1.019.586,00
Servicii publice comunitare de evidenta a persoanelor	54.10.10	25.000,00	1.132.000,00	1.149.000,00	1.039.248,00	1.039.248,00	1.039.248,00		1.019.586,00
Partea II-a CHELTUIELI SOCIAL-CULTURALE (cod 65.10+66.10+67.10+68.10)	63.10	337.000,00	8.528.000,00	10.491.400,00	10.270.800,00	10.270.800,00	10.207.064,00	63.736,00	10.078.288,00
Invatamant (cod 65.10.03 la 65.10.05+65.10.07+65.10.11+65.10.50)	65.10		958.000,00	959.000,00	925.752,00	925.752,00	925.752,00		797.194,00
Invatamant nedeinbil pân nivel (cod 65.10.07.04)	65.10.07		958.000,00	959.000,00	925.752,00	925.752,00	925.752,00		797.194,00
Invatamant special	65.10.07.04		958.000,00	959.000,00	925.752,00	925.752,00	925.752,00		797.194,00
Invatamant special Liceul Tehnologic Special "Ion Teodorescu"	65.10.07.04.A		769.000,00	778.000,00	759.837,00	759.837,00	759.837,00		686.010,00
Invatamant special CJRAE	65.10.07.04.B		189.000,00	181.000,00	165.915,00	165.915,00	165.915,00		112.174,00
Sanatate (66.10.06+66.10.08+66.10.50)	66.10	62.000,00	1.567.000,00	2.473.000,00	2.466.315,00	2.466.315,00	2.466.315,00		2.468.408,00
Servicii medicale in unitati cu patuti (cod 66.10.06.01)	66.10.06	62.000,00	1.567.000,00	2.473.000,00	2.466.315,00	2.466.315,00	2.466.315,00		2.468.408,00
Unitati medico-sociale	66.10.06.03	62.000,00	1.567.000,00	2.473.000,00	2.466.315,00	2.466.315,00	2.466.315,00		2.468.408,00
Cultura, recreere si religie (cod 67.10.03+67.10.05+67.10.50)	67.10	275.000,00	6.003.000,00	7.069.400,00	6.878.733,00	6.878.733,00	6.814.997,00	63.736,00	6.810.696,00
Servicii culturale (cod 67.10.03.03 la 67.10.03.07+67.10.03.09 la 67.10.03.11+67.10.03.15+67.10.03.30)	67.10.03	275.000,00	6.003.000,00	7.069.400,00	6.878.733,00	6.878.733,00	6.814.997,00	63.736,00	6.810.696,00
Muzee	67.10.03.03	10.000,00	2.700.000,00	3.282.000,00	3.231.841,00	3.231.841,00	3.194.656,00	37.195,00	3.314.167,00
Muzee - Muzeul Agriculturii	67.10.03.03.A	10.000,00	1.366.000,00	1.569.000,00	1.544.054,00	1.544.054,00	1.530.703,00	13.351,00	1.569.897,00
Muzee - Muzeul Judetean	67.10.03.03.B		1.344.000,00	1.723.000,00	1.687.787,00	1.687.787,00	1.663.953,00	23.834,00	1.724.480,00
Centre culturale	67.10.03.14	85.000,00	1.200.000,00	1.439.000,00	1.347.320,00	1.347.320,00	1.343.347,00	3.973,00	1.288.233,00
Alte servicii culturale	67.10.03.30	180.000,00	2.103.000,00	2.338.400,00	2.299.572,00	2.299.572,00	2.276.994,00	22.578,00	2.210.288,00
Alte servicii culturale - Biblioteca Judeteana	67.10.03.30.A	10.000,00	849.000,00	654.400,00	636.272,00	636.272,00	619.538,00	16.678,00	757.556,00
Alte servicii culturale - Centrul de Conservare si Promovare a Trecutului	67.10.03.30.B	170.000,00	1.254.000,00	1.484.000,00	1.463.300,00	1.463.300,00	1.457.358,00	5.902,00	1.462.740,00
CHELTUIELILE SECTIUNII DE FUNCTIONARE (cod 50.10+59.10+63.10+70.10+74.10+79.10)	49.10		9.316.000,00	11.278.400,00	10.959.438,00	10.959.438,00	10.895.702,00	63.736,00	10.764.048,00
Partea I-a SERVICII PUBLICE GENERALE (cod 54.10+55.10)	50.10		1.117.000,00	1.124.000,00	1.014.375,00	1.014.375,00	1.014.375,00		1.004.686,00

Denumirea indicatorilor	Cod Indicator	Credite de angajament	Credite bugetare		Angajamente bugetare	Angajamente legale	Plati efectuate	Angajamente legale de platit	Cheltuieli efective
			anuale aprobate la fin. per. rap.	trimestriala cumulate					
Alte servicii publice generale (cod 54.10.10+54.10.50)	54.10		1.117.000,00	1.124.000,00	1.014.375,00	1.014.375,00	1.014.375,00		1.004.666,00
Servicii publice comunitare de evidenta a persoanelor	54.10.10		1.117.000,00	1.124.000,00	1.014.375,00	1.014.375,00	1.014.375,00		1.004.666,00
Partea III-a CHELTUIELI SOCIAL-CULTURALE (cod 65.10+66.10+67.10+68.10)	65.10		6.199.000,00	10.154.400,00	9.945.063,00	9.945.063,00	8.881.327,00	63.736,00	9.759.352,00
Invatamant (cod 65.10.03 la 65.10.05+65.10.07+65.10.11+65.10.50)	65.10		958.000,00	959.000,00	925.752,00	925.752,00	925.752,00		790.800,00
Invatamant nedefinit prin nivel (cod 65.10.07.04)	65.10.07		958.000,00	959.000,00	925.752,00	925.752,00	925.752,00		790.800,00
Invatamant special	65.10.07.04		958.000,00	959.000,00	925.752,00	925.752,00	925.752,00		790.800,00
Invatamant special Liceul Tehnologic Special "Ion Teodorescu"	65.10.07.04.A		769.000,00	778.000,00	759.837,00	759.837,00	759.837,00		683.602,00
Invatamant special CURAE	65.10.07.04.B		189.000,00	181.000,00	165.915,00	165.915,00	185.915,00		107.198,00
Sanatate (66.10.06+66.10.08+66.10.50)	66.10		1.505.000,00	2.411.000,00	2.404.808,00	2.404.808,00	2.404.808,00		2.455.974,00
Servicii medicale in unitati cu patuti (cod 66.10.06.01)	66.10.06		1.505.000,00	2.411.000,00	2.404.808,00	2.404.808,00	2.404.808,00		2.455.974,00
Unitati medico-sociale	66.10.06.03		1.505.000,00	2.411.000,00	2.404.808,00	2.404.808,00	2.404.808,00		2.455.974,00
Cultura, recreere si religie (cod 67.10.03+67.10.05+67.10.50)	67.10		5.736.000,00	6.784.400,00	6.614.503,00	6.614.503,00	6.550.767,00	63.736,00	6.512.578,00
Servicii culturale (cod 67.10.03.03 la 67.10.03.07+67.10.03.09 la 67.10.03.11+67.10.03.15+67.10.03.30)	67.10.03		5.736.000,00	6.784.400,00	6.614.503,00	6.614.503,00	6.550.767,00	63.736,00	6.512.578,00
Muzee	67.10.03.03		2.699.000,00	3.272.000,00	3.221.901,00	3.221.901,00	3.184.716,00	37.185,00	3.221.294,00
Muzee - Muzeul Agriculturii	67.10.03.03.A		1.346.000,00	1.549.000,00	1.634.114,00	1.634.114,00	1.520.763,00	13.351,00	1.582.292,00
Muzee - Muzeul Județean	67.10.03.03.B		1.344.000,00	1.723.000,00	1.687.787,00	1.687.787,00	1.663.953,00	23.834,00	1.669.002,00
Centre culturale	67.10.03.14		1.123.000,00	1.354.000,00	1.286.904,00	1.286.904,00	1.262.931,00	3.973,00	1.231.369,00
Alte servicii culturale	67.10.03.30		1.923.000,00	2.168.400,00	2.125.698,00	2.125.698,00	2.103.120,00	22.576,00	2.059.895,00
Alte servicii culturale - Biblioteca Județeană	67.10.03.30.A		839.000,00	844.400,00	826.300,00	826.300,00	809.624,00	16.676,00	795.654,00
Alte servicii culturale - Centrul de Conservare și Promovare	67.10.03.30.B		1.084.000,00	1.314.000,00	1.299.398,00	1.299.398,00	1.293.496,00	5.902,00	1.304.241,00
CHELTUIELILE SECȚIUNII DE DEZVOLTARE (cod 50.10+59.10+63.10+70.10+74.10+79.10)	49.10	362.000,00	344.000,00	362.000,00	350.610,00	350.610,00	350.610,00		331.826,00
Partea I-a SERVICII PUBLICE GENERALE (cod 54.10+85.10)	50.10	25.000,00	15.000,00	25.000,00	24.873,00	24.873,00	24.873,00		14.890,00
Alte servicii publice generale (cod 54.10.10+54.10.50)	54.10	25.000,00	15.000,00	25.000,00	24.873,00	24.873,00	24.873,00		14.890,00
Servicii publice comunitare de evidenta a persoanelor	54.10.10	25.000,00	15.000,00	25.000,00	24.873,00	24.873,00	24.873,00		14.890,00

Denumirea Indicatorilor	Cod Indicator	Credite de angajament	Credite bugetare		Angajamente bugetare	Angajamente legale	Plati efectuate	Angajamente legale de platit	Cheltuieli efective
			anuale aprobate la fin. per. rap.	trimestriale cumulate					
Partea III-a CHELTUIELI SOCIAL-CULTURALE (cod 65.10+66.10+67.10+68.10)	63.10	337.000,00	329.000,00	337.000,00	325.737,00	325.737,00	325.737,00		316.936,00
Invatamant (cod 65.10.03 la 65.10.05+65.10.07+65.10.11+66.10.50)	65.10								6.384,00
Invatamant nedefinitibil prin nivel (cod 65.10.07.04)	65.10.07								6.384,00
Invatamant special	65.10.07.04								6.384,00
Invatamant special Liceul Tehnologic Special "Ion Teodorescu"	65.10.07.04.A								1.408,00
Invatamant special CJRAE	65.10.07.04.B								4.976,00
Sanatate (66.10.06+66.10.08+66.10.50)	66.10	62.000,00	62.000,00	62.000,00	61.507,00	61.507,00	61.507,00		12.434,00
Servicii medicale in unitati cu paturi (cod 66.10.06.01)	66.10.06	62.000,00	62.000,00	62.000,00	61.507,00	61.507,00	61.507,00		12.434,00
Unitati medico-sociale	66.10.06.03	62.000,00	62.000,00	62.000,00	61.507,00	61.507,00	61.507,00		12.434,00
Cultura, recreere si religie (cod 67.10.03+67.10.05+67.10.50)	67.10	275.000,00	267.000,00	275.000,00	264.230,00	264.230,00	264.230,00		298.118,00
Servicii culturale (cod 67.10.03.03 la 67.10.03.07+67.10.03.09 la 67.10.03.11+67.10.03.15+67.10.03.30)	67.10.03	275.000,00	267.000,00	275.000,00	264.230,00	264.230,00	264.230,00		298.118,00
Muzee	67.10.03.03	10.000,00	10.000,00	10.000,00	9.940,00	9.940,00	9.940,00		92.873,00
Muzee - Muzeul Agriculturii	67.10.03.03.A	10.000,00	10.000,00	10.000,00	9.940,00	9.940,00	9.940,00		37.395,00
Muzee - Muzeul Judetean	67.10.03.03.B								55.478,00
Centre culturale	67.10.03.14	85.000,00	77.000,00	85.000,00	80.416,00	80.416,00	80.416,00		84.844,00
Alte servicii culturale	67.10.03.30	180.000,00	180.000,00	180.000,00	173.874,00	173.874,00	173.874,00		150.401,00
Alte servicii culturale - Biblioteca Judeteana	67.10.03.30.A	10.000,00	10.000,00	10.000,00	9.972,00	9.972,00	9.972,00		1.502,00
Alte servicii culturale - Centrul de Conservare si Promovare	67.10.03.30.B	170.000,00	170.000,00	170.000,00	163.902,00	163.902,00	163.902,00		148.499,00

Denumirea indicatorilor	Cod indicator	Credite de angajament	Credite bugetare		Angajamente bugetare	Angajamente legale	Plati efectuate	Angajamente legale de platit	Cheltuieli efective
			anuale aprobate la fin. per. rap.	trimestriale cumulate					
TOTAL CHELTUIELI (SECTIUNEA DE FUNCTIONARE;+SECTIUNEA DE DEZVOLTARE)	TOTAL CHELTUIELI	362.000,00	9.660.000,00	11.640.400,00	11.310.048,00	11.310.048,00	11.246.312,00	63.736,00	11.095.874,00
SECTIUNEA DE FUNCTIONARE (cod 01+79+84)	TOTAL CHELTUIELI		9.316.000,00	11.278.400,00	10.959.438,00	10.959.438,00	10.895.702,00	63.736,00	10.764.048,00
CHELTUIELI CURENTE (10+20+30+40+50+51+55+57+59)	01		9.316.000,00	11.280.400,00	10.961.365,00	10.961.365,00	10.897.629,00	63.736,00	10.764.048,00
TITLUL I CHELTUIELI DE PERSONAL (cod 10.01 la 10.03)	10		5.641.000,00	6.319.500,00	6.211.312,00	6.211.312,00	6.180.212,00	31.100,00	6.255.699,00
Cheltuieli salariale in bani (cod 10.01.01 la 10.01.16+10.01.30)	10.01		5.436.000,00	5.874.000,00	5.797.028,00	5.797.028,00	5.769.255,00	27.773,00	5.913.814,00
Salarii de baza	10.01.01		5.254.000,00	5.580.100,00	5.522.659,00	5.522.659,00	5.495.371,00	27.288,00	5.637.943,00
Sporuri pentru conditii de munca	10.01.05		87.000,00	190.400,00	189.673,00	189.673,00	189.673,00		180.661,00
Alte sporuri	10.01.06		45.000,00	47.000,00	43.431,00	43.431,00	42.946,00	485,00	54.113,00
Indemnizatii platite unor persoane din afara unitatii	10.01.12		1.000,00	1.000,00					
Indemnizatii de delegare	10.01.13		11.000,00	19.500,00	11.629,00	11.629,00	11.629,00		11.461,00
Alte cheltuieli salariale in natura (cod 10.01.15 la 10.01.30)	10.01.15		37.000,00	35.000,00	29.636,00	29.636,00	29.636,00		29.636,00
Alte drepturi salariale in bani	10.01.30		1.000,00	1.000,00					
Cheltuieli salariale in natura (cod 10.02.01 la 10.02.06+10.02.30)	10.02			231.000,00	209.800,00	209.800,00	209.800,00		209.800,00
Tichete de vacanta	10.02.06			231.000,00	209.800,00	209.800,00	209.800,00		209.800,00
Contributii (cod 10.03.01 la 10.03.06)	10.03		205.000,00	214.500,00	204.484,00	204.484,00	201.157,00	3.327,00	132.065,00
Contributii de asigurari sociale de stat	10.03.01		57.700,00	57.700,00	56.307,00	56.307,00	56.307,00		
Contributii de asigurari de somaj	10.03.02		3.200,00	3.200,00	1.698,00	1.698,00	1.698,00		
Contributii de asigurari sociale de sanatate	10.03.03		20.200,00	20.200,00	18.554,00	18.554,00	18.554,00		
Contributii de asigurari pentru accidente de munca si boli profesionale	10.03.04		2.300,00	2.300,00	715,00	715,00	715,00		
Contributii pentru concedii si indemnizatii	10.03.06		4.000,00	4.000,00	3.034,00	3.034,00	3.034,00		
Contributia asiguratorie pentru munca	10.03.07		117.600,00	127.100,00	124.176,00	124.176,00	120.849,00	3.327,00	132.085,00
TITLUL II BUNURI SI SERVICII (cod 20.01 la 20.06+20.09 la 20.16+20.18 la 20.25+20.27+20.30)	20		3.468.000,00	4.744.900,00	4.539.075,00	4.539.075,00	4.506.439,00	32.636,00	4.297.371,00
Bunuri si servicii (cod 20.01.01 la 20.01.09+20.01.30)	20.01		1.635.000,00	2.209.500,00	2.091.731,00	2.091.731,00	2.062.591,00	29.140,00	2.066.915,00
Furnituri de birou	20.01.01		68.000,00	78.000,00	76.240,00	76.240,00	76.240,00		79.277,00
Materiale pentru curatenie	20.01.02		51.000,00	60.000,00	58.953,00	58.953,00	58.953,00		59.960,00

Denumirea indicatorilor	Cod indicator	Credite de angajament	Credite bugetare		Angajamente bugetare	Angajamente legale	Plati efectuate	Angajamente legale de platit	Cheltuieli efective
			anuale aprobate la fin. per. rap.	trimestriale cumulate					
Incalzit, iluminat si forta motrica	20.01.03		548.000,00	747.000,00	661.880,00	661.880,00	646.389,00	15.491,00	648.127,00
Apa, canal si salubritate	20.01.04		46.000,00	46.000,00	35.966,00	35.966,00	35.797,00	169,00	36.522,00
Carburanti si lubrifianti	20.01.05		54.000,00	64.000,00	62.684,00	62.684,00	62.684,00		80.072,00
Piese de schimb	20.01.06		7.000,00	12.000,00	6.839,00	6.839,00	6.839,00		8.744,00
Transport	20.01.07		2.000,00	2.000,00	992,00	992,00	992,00		992,00
Posta, telecomunicatii, radio, tv, internet	20.01.08		58.000,00	56.000,00	51.004,00	51.004,00	50.971,00	33,00	49.960,00
Materiale si prestari de servicii cu caracter functional	20.01.09		138.000,00	154.000,00	151.997,00	151.997,00	151.071,00	926,00	142.597,00
Alte bunuri si servicii pentru intretinere si functionare	20.01.30		663.000,00	990.500,00	985.176,00	985.176,00	972.655,00	12.521,00	980.664,00
Reparatii curente	20.02		290.000,00	285.000,00	284.625,00	284.625,00	284.625,00		281.493,00
Hrana (cod 20.03.01+20.03.02)	20.03		125.000,00	138.000,00	137.984,00	137.984,00	137.984,00		165.939,00
Hrana pentru carni	20.03.01		125.000,00	138.000,00	137.984,00	137.984,00	137.984,00		165.939,00
Medicamente si materiale sanitare (cod 20.04.01 la 20.04.04)	20.04		1.000,00	101.500,00	100.747,00	100.747,00	100.747,00		70.880,00
Medicamente	20.04.01		1.000,00	84.100,00	83.396,00	83.396,00	83.396,00		59.402,00
Materiale sanitare	20.04.02			17.400,00	17.351,00	17.351,00	17.351,00		11.478,00
Bunuri de natura obiectelor de inventar (cod 20.05.01+20.05.03+20.05.30)	20.05		126.000,00	206.000,00	204.049,00	204.049,00	204.049,00		61.899,00
Alte obiecte de inventar	20.05.30		126.000,00	206.000,00	204.049,00	204.049,00	204.049,00		61.899,00
Deplasari, detasari, transferari (cod 20.06.01+20.06.02)	20.06		64.000,00	70.000,00	50.081,00	50.081,00	50.081,00		50.420,00
Deplasari interne, delasari, transferari	20.06.01		62.000,00	70.000,00	50.081,00	50.081,00	50.081,00		50.420,00
Deplasari in strainatate	20.06.02		2.000,00						
Cercetare-dezvoltare	20.10			83.000,00	69.959,00	69.959,00	69.959,00		69.959,00
Carti, publicatii si materiale documentare	20.11		56.000,00	103.600,00	92.578,00	92.578,00	92.578,00		42.890,00
Consultanta si expertiza	20.12		9.000,00	2.000,00	1.300,00	1.300,00	1.300,00		1.300,00
Pregatire profesionala	20.13		38.000,00	40.500,00	33.422,00	33.422,00	33.422,00		33.422,00
Proiectia municipi	20.14		28.000,00	28.000,00	21.668,00	21.668,00	21.668,00		21.751,00
Alte cheltuieli (cod 20.30.01 la 20.30.04+20.30.06+20.30.07+20.30.09+20.30.30)	20.30		1.698.000,00	1.477.800,00	1.450.931,00	1.450.931,00	1.447.435,00	3.496,00	1.410.503,00
Reclama si publicitate	20.30.01		1.000,00	1.000,00					
Prime de asigurare non-viata	20.30.03		47.000,00	50.000,00	48.257,00	48.257,00	48.257,00		46.921,00
Alte cheltuieli cu bunuri si servicii	20.30.30		1.050.000,00	1.426.800,00	1.402.674,00	1.402.674,00	1.399.178,00	3.496,00	1.363.582,00
TITLUL IX ASISTENTA SOCIALA (cod 57.02)	57		194.000,00	202.000,00	200.643,00	200.643,00	200.643,00		200.643,00
Ajutoare sociale (cod 57.02.01 la 57.02.04)	57.02		194.000,00	202.000,00	200.643,00	200.643,00	200.643,00		200.643,00
Ajutoare sociale in numerar	57.02.01		194.000,00	202.000,00	200.643,00	200.643,00	200.643,00		200.643,00

Denumirea indicatorilor	Cod indicator	Credite de angajament	Credite bugetare		Angajamente bugetare	Angajamente legale	Plati efectuate	Angajamente legale de platit	Cheltuieli efective
			anuale aprobate la fin. per. rap.	trimestriale cumulate					
TOTAL CHELTUIELI (SECTIUNEA DE FUNCTIONARE, SECTIUNEA DE DEZVOLTARE)	TOTAL CHELTUIELI	25.000,00	1.132.000,00	1.149.000,00	1.039.248,00	1.039.248,00	1.039.248,00	1.019.586,00	
SECTIUNEA DE FUNCTIONARE (cod 01+79+84)	TOTAL CHELTUIELI		1.117.000,00	1.124.000,00	1.014.375,00	1.014.375,00	1.014.375,00	1.004.696,00	
(10+20+30+40+50+51+55+57+59)	01		1.117.000,00	1.124.000,00	1.014.375,00	1.014.375,00	1.014.375,00	1.004.696,00	
TITLUL I CHELTUIELI DE PERSONAL (cod 10.01 la 10.03)	10		890.000,00	887.000,00	822.239,00	822.239,00	822.239,00	837.959,00	
Cheltuieli salariale in bani (cod 10.01.01 la 10.01.16+10.01.30)	10.01		861.000,00	833.000,00	774.913,00	774.913,00	774.913,00	798.591,00	
Salarii de baza	10.01.01		859.000,00	831.000,00	774.913,00	774.913,00	774.913,00	798.591,00	
Indemnizatii platite unor persoane din afara unitatii	10.01.12		1.000,00	1.000,00					
Alte drepturi salariale in bani	10.01.30		1.000,00	1.000,00					
Cheltuieli salariale in natura (cod 10.02.01 la 10.02.06+10.02.30)	10.02			25.000,00	21.400,00	21.400,00	21.400,00	21.400,00	
Tichete de vacanta	10.02.06			25.000,00	21.400,00	21.400,00	21.400,00	21.400,00	
Contributii (cod 10.03.01 la 10.03.06)	10.03		29.000,00	29.000,00	25.926,00	25.926,00	25.926,00	17.966,00	
Contributii de asigurari sociale de stat	10.03.01		6.700,00	6.700,00	6.620,00	6.620,00	6.620,00		
Contributii de asigurari de somaj	10.03.02		300,00	300,00	210,00	210,00	210,00		
Contributii de asigurari sociale de sanatate	10.03.03		2.500,00	2.500,00	2.186,00	2.186,00	2.186,00		
Contributii de asigurari pentru accidente de munca si boli profesionale	10.03.04		100,00	100,00	63,00	63,00	63,00		
Contributii pentru concedii si indemnizatii	10.03.06		400,00	400,00	357,00	357,00	357,00		
Contributia asiguratorie pentru munca	10.03.07		19.000,00	19.000,00	16.490,00	16.490,00	16.490,00	17.968,00	
TITLUL II BUNURI SI SERVICII (cod 20.01 la 20.06+20.09 la 20.16+20.18 la 20.25+20.27+20.30)	20		227.000,00	237.000,00	192.136,00	192.136,00	192.136,00	166.737,00	
Bunuri si servicii (cod 20.01.01 la 20.01.09+20.01.30)	20.01		147.000,00	155.000,00	132.253,00	132.253,00	132.253,00	105.376,00	
Furnituri de birou	20.01.01		20.000,00	23.000,00	22.998,00	22.998,00	22.998,00	17.262,00	
Materiale pentru curatenie	20.01.02		10.000,00	10.000,00	9.999,00	9.999,00	9.999,00	7.155,00	
incalzit, iluminat si forta motrica	20.01.03		40.000,00	40.000,00	25.938,00	25.938,00	25.938,00	25.938,00	
Apa, canal si salubritate	20.01.04		3.000,00	3.000,00	715,00	715,00	715,00	715,00	
Carburanti si lubrifianti	20.01.05		9.000,00	9.000,00	9.000,00	9.000,00	9.000,00	11.190,00	
Posta, telecomunicatii, radio, tv, internet	20.01.08		12.000,00	12.000,00	12.000,00	12.000,00	12.000,00	11.203,00	
Materiale si prestari de servicii cu caracter functional	20.01.09		18.000,00	23.000,00	22.983,00	22.983,00	22.983,00	9.212,00	

Denumirea indicatorilor	Cod indicator	Credite de angajament	Credite bugetare		Angajamente bugetare	Angajamente legale	Plati efectuate	Angajamente legale de platit	Cheltuieli efective
			anuale aprobate la fin. per. rap.	trimestriale cumulate					
Alte bunuri si servicii pentru intratiner si functionare	20.01.30		35.000,00	35.000,00	28.620,00	28.620,00	28.620,00		22.681,00
Bunuri de natura obiectelor de inventar (cod 20.05.01+20.05.03+20.05.30)	20.05			2.000,00	1.758,00	1.758,00	1.758,00		4.498,00
Alte obiecte de inventar	20.05.30			2.000,00	1.758,00	1.758,00	1.758,00		4.498,00
Deplasari, detasari, transferari (cod 20.06.01+20.06.02)	20.06		30.000,00	30.000,00	19.426,00	19.426,00	19.426,00		19.426,00
Deplasari interne, detasari, transferari	20.06.01		30.000,00	30.000,00	19.426,00	19.426,00	19.426,00		19.426,00
Carti, publicatii si materiale documentare	20.11		3.000,00	3.000,00	2.469,00	2.469,00	2.469,00		1.850,00
Pregatire profesionala	20.13		10.000,00	10.000,00	5.790,00	5.790,00	5.790,00		5.790,00
Protectia muncii	20.14		10.000,00	10.000,00	6.740,00	6.740,00	6.740,00		6.757,00
Alte cheltuieli (cod 20.30.01 la 20.30.04+20.30.06+20.30.07+20.30.09+20.30.30)	20.30		27.000,00	27.000,00	23.700,00	23.700,00	23.700,00		23.040,00
Reclama si publicitate	20.30.01		1.000,00	1.000,00					
Prime de asigurare non-viata	20.30.03		6.000,00	6.000,00	5.127,00	5.127,00	5.127,00		5.127,00
Alte cheltuieli cu bunuri si servicii	20.30.30		20.000,00	20.000,00	18.573,00	18.573,00	18.573,00		17.913,00
SECTIUNEA DE DEZVOLTARE (cod 51+55+56+70+84)	TOTAL CHELTUIELI	25.000,00	15.000,00	25.000,00	24.873,00	24.873,00	24.873,00		14.890,00
CHELTUIELI DE CAPITAL (cod 71+72+75)	70	25.000,00	15.000,00	25.000,00	24.873,00	24.873,00	24.873,00		14.890,00
TITLUL XII . ACTIVE NEFINANCIARE (cod 71.01 la 71.03)	71	25.000,00	15.000,00	25.000,00	24.873,00	24.873,00	24.873,00		14.890,00
Active fixe (cod 71.01.01 la 71.01.03+71.01.30)	71.01	25.000,00	15.000,00	25.000,00	24.873,00	24.873,00	24.873,00		14.890,00
Masini, echipamente si mijloace de transport	71.01.02	21.000,00	15.000,00	21.000,00	20.970,00	20.970,00	20.970,00		7.175,00
Mobilier, aparatura birou si alte active corporale	71.01.03								1.416,00
Alte active fixe	71.01.30	4.000,00		4.000,00	3.903,00	3.903,00	3.903,00		6.299,00

Denumirea indicatorilor	Cod indicator	Credite de angajament	Credite bugetare		Angajamente bugetare	Angajamente legate	Plati efectuate	Angajamente legate de platit	Cheltuieli efective
			anuate aprobate la fin. per. rap.	trimestriale cumulate					
TOTAL CHELTUIELI (SECTIUNEA DE FUNCTIONARE+SECTIUNEA DE DEZVOLTARE)	TOTAL CHELTUIELI		958.000,00	959.000,00	925.752,00	925.752,00	925.752,00		797.184,00
SECTIUNEA DE FUNCTIONARE (cod 01+79+84)	TOTAL CHELTUIELI		958.000,00	959.000,00	925.752,00	925.752,00	925.752,00		790.800,00
CHELTUIELI CURENTE (10+20+30+40+50+51+55+57+59)	01		958.000,00	959.000,00	925.752,00	925.752,00	925.752,00		790.800,00
TITLUL I CHELTUIELI DE PERSONAL (cod 10.01 la 10.03)	10		37.000,00	35.000,00	29.636,00	29.636,00	29.636,00		29.636,00
Cheltuieli salariale in bani (cod 10.01.01 la 10.01.16+10.01.30)	10.01		37.000,00	35.000,00	29.636,00	29.636,00	29.636,00		29.636,00
Alocatii pentru transportul la si de la locul de munca	10.01.15		37.000,00	35.000,00	29.636,00	29.636,00	29.636,00		29.636,00
TITLUL II BUNURI SI SERVICII (cod 20.01 la 20.06+20.09 la 20.16+20.18 la 20.25+20.27+20.30)	20		715.000,00	708.000,00	685.138,00	685.138,00	685.138,00		550.186,00
Bunuri si servicii (cod 20.01.01 la 20.01.09+20.01.30)	20.01		283.000,00	246.000,00	230.476,00	230.476,00	230.476,00		222.740,00
Furnituri de birou	20.01.01		35.000,00	37.000,00	35.430,00	35.430,00	35.430,00		31.421,00
Materiale pentru curatenie	20.01.02		20.000,00	20.000,00	19.742,00	19.742,00	19.742,00		18.228,00
Incalziri, iluminat si forta motrica	20.01.03		90.000,00	70.000,00	60.991,00	60.991,00	60.991,00		60.991,00
Apa, canal si salubritate	20.01.04		23.000,00	19.000,00	15.120,00	15.120,00	15.120,00		15.120,00
Posta, telecomunicatii, radio, tv, internet	20.01.08		9.000,00	5.000,00	4.592,00	4.592,00	4.592,00		4.592,00
Materiale si prestari de servicii cu caracter functional	20.01.09		60.000,00	60.000,00	59.618,00	59.618,00	59.618,00		57.917,00
Alte bunuri si servicii pentru intretinere si functionare	20.01.30		46.000,00	35.000,00	34.983,00	34.983,00	34.983,00		34.471,00
Reparatii curente	20.02		250.000,00	250.000,00	249.863,00	249.863,00	249.863,00		247.224,00
Medicamente si materiale sanitare (cod 20.04.01 la 20.04.04)	20.04		1.000,00	1.000,00	998,00	998,00	998,00		822,00
Medicamente	20.04.01		1.000,00	1.000,00	998,00	998,00	998,00		822,00
Bunuri de natura obiectelor de inventar (cod 20.05.01+20.05.03+20.05.30)	20.05		80.000,00	146.000,00	144.730,00	144.730,00	144.730,00		20.399,00
Alte obiecte de inventar	20.05.30		80.000,00	146.000,00	144.730,00	144.730,00	144.730,00		20.399,00
Deplasari, detasari, transferari (cod 20.06.01+20.06.02)	20.06		12.000,00	8.000,00	6.351,00	6.351,00	6.351,00		6.351,00
Deplasari interne, detasari, transferari	20.06.01		12.000,00	8.000,00	6.351,00	6.351,00	6.351,00		6.351,00
Carti, publicatii si materiale documentare	20.11		1.000,00	1.000,00	782,00	782,00	782,00		782,00

Denumirea indicatorilor	Cod indicator	Credite de angajament	Credite bugetare		Angajamente bugetare	Angajamente legale	Plati efectuate	Angajamente legale de platit	Cheltuieli efective
			anuale aprobate la fin. per. rap.	trimestriale cumulate					
TOTAL CHELTUIELI (SECTIUNEA DE FUNCTIONARE+SECTIUNEA DE DEZVOLTARE)	TOTAL CHELTUIELI	62.000,00	1.567.000,00	2.473.000,00	2.466.315,00	2.466.315,00	2.466.315,00	2.466.315,00	2.468.408,00
SECTIUNEA DE FUNCTIONARE (cod 01+79+84)	TOTAL CHELTUIELI		1.505.000,00	2.411.000,00	2.404.808,00	2.404.808,00	2.404.808,00	2.404.808,00	2.455.974,00
CHELTUIELI CURENTE (10+20+30+40+50+51+55+57+59)	01		1.505.000,00	2.411.000,00	2.404.808,00	2.404.808,00	2.404.808,00	2.404.808,00	2.455.974,00
TITLUL I CHELTUIELI DE PERSONAL (cod 10.01 la 10.03)	10		707.000,00	1.387.500,00	1.383.984,00	1.383.984,00	1.383.984,00	1.383.984,00	1.431.299,00
Cheltuieli salariale in bani (cod 10.01.01 la 10.01.16+10.01.30)	10.01		674.000,00	1.301.500,00	1.300.144,00	1.300.144,00	1.300.144,00	1.300.144,00	1.361.514,00
Salarii de baza	10.01.01		569.000,00	1.086.100,00	1.086.057,00	1.086.057,00	1.086.057,00	1.086.057,00	1.146.804,00
Sporuri pentru conditii de munca	10.01.05		87.000,00	190.400,00	189.673,00	189.673,00	189.673,00	189.673,00	180.661,00
Alte sporuri	10.01.06		18.000,00	25.000,00	24.414,00	24.414,00	24.414,00	24.414,00	34.048,00
Cheltuieli salariale in natura (cod 10.02.01 la 10.02.06+10.02.30)	10.02			40.000,00	39.150,00	39.150,00	39.150,00	39.150,00	39.150,00
Tichete de vacanta	10.02.06			40.000,00	39.150,00	39.150,00	39.150,00	39.150,00	39.150,00
Contributii (cod 10.03.01 la 10.03.06)	10.03		33.000,00	46.000,00	44.690,00	44.690,00	44.690,00	44.690,00	30.635,00
Contributii de asigurari sociale de stat	10.03.01		12.000,00	12.000,00	11.891,00	11.891,00	11.891,00	11.891,00	
Contributii de asigurari de somaj	10.03.02		700,00	700,00	337,00	337,00	337,00	337,00	
Contributii de asigurari sociale de sanatate	10.03.03		4.200,00	4.200,00	3.915,00	3.915,00	3.915,00	3.915,00	
Contributii de asigurari pentru accidente de munca si boli profesionale	10.03.04		600,00	600,00	210,00	210,00	210,00	210,00	
Contributii pentru concedii si indemnizatii	10.03.06		800,00	800,00	639,00	639,00	639,00	639,00	
Contributia asiguratorie pentru munca	10.03.07		14.700,00	27.700,00	27.698,00	27.698,00	27.698,00	27.698,00	30.635,00
TITLUL II BUNURI SI SERVICII (cod 20.01 la 20.06+20.09 la 20.16+20.18 la 20.25+20.27+20.30)	20		798.000,00	1.023.500,00	1.020.824,00	1.020.824,00	1.020.824,00	1.020.824,00	1.024.675,00
Bunuri si servicii (cod 20.01.01 la 20.01.09+20.01.30)	20.01		194.000,00	291.000,00	290.810,00	290.810,00	290.810,00	290.810,00	314.606,00
Furnituri de birou	20.01.01		2.000,00	2.000,00	1.975,00	1.975,00	1.975,00	1.975,00	3.436,00
Materiale pentru curatenie	20.01.02		10.000,00	10.000,00	9.855,00	9.855,00	9.855,00	9.855,00	11.899,00
Incalzit, iluminat si forta motrica	20.01.03		150.000,00	240.000,00	240.000,00	240.000,00	240.000,00	240.000,00	258.933,00
Apa, canal si salubritate	20.01.04		5.000,00	6.000,00	6.000,00	6.000,00	6.000,00	6.000,00	6.887,00
Carburanti si lubrifianti	20.01.05		6.000,00	7.000,00	6.991,00	6.991,00	6.991,00	6.991,00	6.776,00
Posta, telecomunicatii, radio, tv, internet	20.01.08		6.000,00	6.000,00	5.997,00	5.997,00	5.997,00	5.997,00	5.711,00
Alte bunuri si servicii pentru intretinere si functionare	20.01.30		15.000,00	20.000,00	19.992,00	19.992,00	19.992,00	19.992,00	20.964,00

Detalierea cheltuielilor capitol 66.10 (anul 2019, trimestrul 4)

Denumirea indicatorilor	Cod indicator	Credite de angajament	Credite bugetare		Angajamente bugetare	Angajamente legale	Plati efectuate	Angajamente legale de platit	Cheltuieli efective
			anuale aprobate la fin. per. rap.	trimestriale cumulate					
Reparatii curente	20.02		35.000,00	30.000,00	29.825,00	29.825,00	29.825,00		31.811,00
Hrana (cod 20.03.01+20.03.02)	20.03		125.000,00	138.000,00	137.984,00	137.984,00	137.984,00		165.939,00
Hrana pentru oameni	20.03.01		125.000,00	138.000,00	137.984,00	137.984,00	137.984,00		165.939,00
Medicamente si materiale sanitare (cod 20.04.01 la 20.04.04)	20.04			100.500,00	99.749,00	99.749,00	99.749,00		70.058,00
Medicamente	20.04.01			83.100,00	82.398,00	82.398,00	82.398,00		58.580,00
Materiale sanitare	20.04.02			17.400,00	17.351,00	17.351,00	17.351,00		11.478,00
Bunuri de natura obiectelor de inventar (cod 20.05.01+20.05.03+20.05.30)	20.05		15.000,00	15.000,00	14.897,00	14.897,00	14.897,00		
Alte obiecte de inventar	20.05.30		15.000,00	15.000,00	14.897,00	14.897,00	14.897,00		
Deplasari, detasari, transferari (cod 20.06.01+20.06.02)	20.06		4.000,00	4.000,00	4.000,00	4.000,00	4.000,00		4.000,00
Deplasari interne, detasari, transferari	20.06.01		4.000,00	4.000,00	4.000,00	4.000,00	4.000,00		4.000,00
Alte cheltuieli (cod 20.30.01 la 20.30.04+20.30.06+20.30.07+20.30.09+20.30.30)	20.30		425.000,00	445.000,00	443.559,00	443.559,00	443.559,00		438.261,00
Alte cheltuieli cu bunuri si servicii	20.30.30		425.000,00	445.000,00	443.559,00	443.559,00	443.559,00		438.261,00
SECTIUNEA DE DEZVOLTARE (cod 51+55+56+70+84)	TOTAL	62.000,00	62.000,00	62.000,00	61.507,00	61.507,00	61.507,00		12.434,00
CHELTUIELI DE CAPITAL (cod 71+72+75)	CHELTUIELI	62.000,00	62.000,00	62.000,00	61.507,00	61.507,00	61.507,00		12.434,00
TITLUL XII - ACTIVE NEFINANCIARE (cod 71.01 la 71.03)	71	62.000,00	62.000,00	62.000,00	61.507,00	61.507,00	61.507,00		12.434,00
Active fixe (cod 71.01.01 la 71.01.03+71.01.30)	71.01	62.000,00	62.000,00	62.000,00	61.507,00	61.507,00	61.507,00		12.434,00
Constructii	71.01.01	28.000,00	15.000,00	28.000,00	27.599,00	27.599,00	27.599,00		
Masini, echipamente si mijloace de transport	71.01.02								
Mobilier, aparatura birou si alte active corporale	71.01.03	34.000,00	47.000,00	34.000,00	33.908,00	33.908,00	33.908,00		12.434,00

Denumirea indicatorilor	Cod indicator	Credite de angajament	Credite bugetare		Angajamente bugetare	Angajamente legale	Plati efectuate	Angajamente legale de platit	Cheltuieli efective
			anuale aprobate la fin. per. rap.	trimestriale cumulate					
TOTAL CHELTUIELI (SECTIUNEA DE FUNCTIONARE.+SECTIUNEA DE DEZVOLTARE)	TOTAL CHELTUIELI	275.000,00	6.003.000,00	7.059.400,00	6.878.733,00	6.878.733,00	6.814.997,00	63.736,00	6.810.696,00
SECTIUNEA DE FUNCTIONARE (cod 01+79+84)	TOTAL CHELTUIELI		5.736.000,00	6.784.400,00	6.614.503,00	6.614.503,00	6.550.767,00	63.736,00	6.512.578,00
CHELTUIELI CURENTE (10.+20.+30.+40.+50.+51.+55.+57.+59)	01		5.736.000,00	6.786.400,00	6.616.430,00	6.616.430,00	6.552.694,00	63.736,00	6.512.578,00
TITLUL I CHELTUIELI DE PERSONAL (cod 10.01 la 10.03)	10		4.007.000,00	4.010.000,00	3.975.453,00	3.975.453,00	3.944.353,00	31.100,00	3.956.805,00
Cheltuieli salariale in bani (cod 10.01.01 la 10.01.16+10.01.30)	10.01		3.864.000,00	3.704.500,00	3.692.335,00	3.692.335,00	3.664.562,00	27.773,00	3.724.073,00
Salarii de baza	10.01.01		3.826.000,00	3.663.000,00	3.661.689,00	3.661.689,00	3.634.401,00	27.288,00	3.692.548,00
Alte sporuri	10.01.06		27.000,00	22.000,00	19.017,00	19.017,00	18.532,00	486,00	20.064,00
Indemnizatii de delegare	10.01.13		11.000,00	19.500,00	11.629,00	11.629,00	11.629,00		11.461,00
Cheltuieli salariale in natura (cod 10.02.01 la 10.02.06+10.02.30)	10.02			166.000,00	149.250,00	149.250,00	149.250,00		149.250,00
Tichete de vacanta	10.02.06			166.000,00	149.250,00	149.250,00	149.250,00		149.250,00
Contributii (cod 10.03.01 la 10.03.06)	10.03		143.000,00	139.500,00	133.868,00	133.868,00	130.541,00	3.327,00	83.482,00
Contributii de asigurari sociale de stat	10.03.01		39.000,00	39.000,00	37.796,00	37.796,00	37.796,00		
Contributii de asigurari de somaj	10.03.02		2.200,00	2.200,00	1.151,00	1.151,00	1.151,00		
Contributii de asigurari sociale de sanatate	10.03.03		13.500,00	13.500,00	12.453,00	12.453,00	12.453,00		
Contributii de asigurari pentru accidente de munca si boli profesionale	10.03.04		1.600,00	1.600,00	442,00	442,00	442,00		
Contributii pentru concedii si indemnizatii	10.03.06		2.800,00	2.800,00	2.038,00	2.038,00	2.038,00		
Contributia asiguratorie pentru munca	10.03.07		83.900,00	80.400,00	79.988,00	79.988,00	76.661,00	3.327,00	83.482,00
TITLUL II BUNURI SI SERVICII (cod 20.01 la 20.06+20.09 la 20.16+20.18 la 20.25+20.27+20.30)	20		1.729.000,00	2.776.400,00	2.640.977,00	2.640.977,00	2.608.341,00	32.636,00	2.555.773,00
Bunuri si servicii (cod 20.01.01 la 20.01.09+20.01.30)	20.01		1.011.000,00	1.517.500,00	1.438.192,00	1.438.192,00	1.408.052,00	29.140,00	1.444.193,00
Furnituri de birou	20.01.01		11.000,00	16.000,00	15.837,00	15.837,00	15.837,00		27.198,00
Materiale pentru curatenie	20.01.02		11.000,00	20.000,00	19.357,00	19.357,00	19.357,00		22.678,00
Incalziri, iluminat si forta motrica	20.01.03		268.000,00	397.000,00	334.951,00	334.951,00	319.460,00	15.491,00	302.266,00
Apa, canal si salubritate	20.01.04		15.000,00	18.000,00	14.131,00	14.131,00	13.962,00	169,00	13.800,00
Carburanti si lubrifianti	20.01.05		39.000,00	48.000,00	46.693,00	46.693,00	46.693,00		62.106,00
Piese de schimb	20.01.06		7.000,00	12.000,00	6.839,00	6.839,00	6.839,00		8.744,00
Transport	20.01.07		2.000,00	2.000,00	992,00	992,00	992,00		992,00

Denumirea indicatorilor	Cod indicator	Credite de angajament	Credite bugetare		Angajamente bugetare	Angajamente legale	Plati efectuate	Angajamente legale de platit	Cheltuieli efective
			anuale aprobate la fin. per. rap.	trimestriale cumulate					
Masini, echipamente si mijloace de transport	71.01.02	255.000,00	247.000,00	255.000,00	247.366,00	247.366,00	247.366,00		216.478,00
Mobilier, aparatura birou si alte active corporale	71.01.03								26.135,00
Alte active fixe	71.01.30	20.000,00	20.000,00	20.000,00	16.864,00	16.864,00	16.864,00		26.466,00

JUDEȚUL IALOMIȚA

RAPORT ANUAL DE PERFORMANȚĂ - SINTEZA PROGRAMELOR 2018

Nr. crt.	Programe/subprograme	Obiective	Costuri programate 2018 (lei)	Costuri realizate 31.12.2018 (lei)	Indicatori de rezultate programați	Indicatori de rezultate realizați
<i>Programe pentru reabilitarea patrimoniului public</i>						
1	Centru multifuncțional Amara	<ul style="list-style-type: none"> → Asigurarea unor activități de perfecționare continuă a funcționarilor publici → desfășurarea unor activități de promovare a turismului în județul Ialomița → desfasurarea unor activități pentru promovarea dezvoltării durabile a județului 	150.000	0	→ modernizare clădire, conform H.G. 429/10.04.2003	-
2	Creșterea eficienței energetice pentru Clădirea Comandamentului – Pavilion A (Centrul Militar Județean Ialomița)	<ul style="list-style-type: none"> → îmbunătățirea confortului termic → reducerea pierderilor de caldură și a consumurilor energetice → reducerea costurilor de întreținere pentru încălzire 	170.000	0	→ S=880,32 mp, conform HCJ nr 4 / 27.02.2009	→ respins , se va redepune
3	Creșterea eficienței energetice a Căminului Școală Slobozia CP5 – clădire școală și clădire sală de sport (Liceul Tehnologic Special „Ion Teodorescu” Slobozia)	<ul style="list-style-type: none"> → îmbunătățirea confortului termic → reducerea pierderilor de caldură și a consumurilor energetice → reducerea costurilor de întreținere pentru încălzire 	170.000	0	<ul style="list-style-type: none"> → S clădire școală=775 mp, conform CF nr. 36608 → S clădire sala sport =256 mp, conform CF nr. 36608 	→respins , se va redepune

Nr. crt.	Programe/subprograme	Obiective	Costuri programate 2018 (lei)	Costuri realizate 31.12.2018 (lei)	Indicatori de rezultate programați	Indicatori de rezultate realizați
4	Creșterea eficienței energetice a Sediului Muzeului Județean Ialomița	→ creșterea performanței energetice, respectiv reducerea consumurilor energetice pentru încălzire, în condițiile asigurării și menținerii climatului termic interior, precum și ameliorarea aspectului urbanistic	160.000	0	→ lucrări de anvelopare pereți, înlocuire lampărie metalică (ferestre, uși), înlocuirea corpurilor de iluminat fluorescent și incandescent din muzeu (spațiu expozițional, laboratoare, depozite, birouri) cu corpuri de iluminat cu eficiență energetică ridicată și durată mare de viață, prepararea apei calde în laboratoarele de restaurare și grupuri sanitare prin utilizarea surselor regenerabile de energie → S = 4.119 mp, conform CF nr 33781	→ respins, se va redepune
5	Creșterea eficienței energetice a clădirii Centrului Cultural UNESCO "Ionel Perlea"	→ creșterea performanței energetice, respectiv reducerea consumurilor energetice pentru încălzire, în condițiile asigurării și menținerii climatului termic interior, precum și ameliorarea aspectului urbanistic	285.000	0	→ lucrări de anvelopare pereți, înlocuire corpuri de iluminat → reamenajare și reconfigurare spațiu interioare → S = 4.717 mp, conform CF nr. 31739	→ respins

Nr. crt.	Programe/subprograme	Obiective	Costuri programate 2018 (lei)	Costuri realizate 31.12.2018 (lei)	Indicatori de rezultate programați	Indicatori de rezultate realizați
6	Cresterea eficienței energetice a Clădirii Administrative – Str. Razoare nr.3	<ul style="list-style-type: none"> → îmbunătățirea confortului termic → reducerea pierderilor de căldură și a consumurilor energetice → reducerea costurilor de întreținere pentru încălzire 	105.000	0	→ S = 356 mp, conform CF nr.33800	→ respins
7	Amenajare curte interioară-Liceul Tehnologic Special" Ion Teodorescu" Slobozia	<ul style="list-style-type: none"> → asigurarea unui mediu plăcut atât pentru elevii liceului cât și pentru cadrele didactice 	20.000	0	→ suprafață : 10302 mp aferent , conform HCJ nr. 64.16.09.2013	-
	Construirea unei secții externe în municipiul Fetești a Liceului Tehnologic Spwecial „ Ion Teodorescu” – acces în învățământul general obligatoriu (clasele I-VIII, inclusiv nivelul clasei pregătitoare) pentru elevii CES	<ul style="list-style-type: none"> → Construirea unei secții externe în municipiul Fetești a Liceului „Tehnologic Special ” Ion Teodorescu cu scopul de a promova principiile referitoare la egalizarea șanselor pentru elevii cu CES în scopul integrării al asigurării educației de calitate centrate pe elev prin utilizarea de metodologii de lucru pe cifre învățământului special prin implicarea părinților și reprezentanților comunității în socializarea , recuperarea și integrarea copiilor în societate 	193.000	0	→ Clădirea construită va avea aria utilă de 8 săli de clasă x 133 mp /sală= 1064 mpș aria construită 8 săli de clasă x 205 mp / sală=1640 mp ș regim de înălțime P	-
Programe pentru reabilitarea patrimoniului public						
I.	Asigurarea energiei electrice pentru funcționarea unor instituții publice din județul Ialomița prin captarea energiei verzi solare - Parc Solar Fotovoltaic Ialomița I	<ul style="list-style-type: none"> → asigurarea energiei electrice pentru funcționarea unor instituții din județ, prin captarea energiei verzi solare 	304.000	220.611	→ producția anuală de energie a parcului este estimată la 0,452 MW care va asigura consumul de energie electrică al Consiliului Județean și instituțiilor subordonate	→ finalizat, recepție la terminarea lucrărilor 25.10.2018

Nr. crt.	Programe/subprograme	Obiective	Costuri programate 2018 (lei)	Costuri realizate 31.12.2018 (lei)	Indicatori de rezultate programați	Indicatori de rezultate realizați
2.	Documentații privind dezvoltarea regională a Județului Ialomița	→ înscrierea în cartea funciară a unor bunuri imobile din domeniul public al județului, implementarea unui cadru comun de autoevaluare, marcarea intrărilor/ieșirilor rutiere din județ prin semnale simbol, valorificarea apei cu potențial termal și balnear din comuna Giurgeni	771.000	0	→ garanția unei administrații eficiente în slujba cetățeanului, direcții de dezvoltare integrată a județului, dezvoltarea turismului regional	→ semnale simbol → valorificare apă cu potențial
3.	Planuri strategice de dezvoltare durabilă	→ plan județean de gestionarea deșeurilor → plan de menținerea calității aerului → actualizare plan de amenajare a teritoriului județului	339.000	0	→ indicatori de calitate aerului → direcții de dezvoltare integrată a județului, → bază de date pentru definirea, obiectivelor și fiștelor județene ce se realizează în conformitate cu P.R.G.D	→ planul de menținere a calității aerului, se va reface → în derulare
Dezvoltarea, reabilitarea și modernizarea infrastructurii de transport						
1	Întreținere și reparații drumuri județene	→ asigurarea condițiilor tehnice pentru menținerea în stare corespunzătoare a rețelei de drumuri județene → executarea lucrărilor de întreținere și reparații curente și periodice	6.322.000	0	→ reparații prin plombări → covoare asfaltice → reparații și întreținere drumuri pietruite → siguranța circulației, semnalizare rutieră → alte servicii de întreținere (șanțuri, acostamente)	
2	Pod peste râul Prahova la Dridu, DJ 101, km 52+759	→ asigurarea gradului de siguranță a circulației pe DJ 101 în zona râului Prahova prin	7.496.000	5.126.974	→ reabilitare pod rutier L= 108,2 m	→ implementare, realizat 67,77%

Nr. crt.	Programe/subprograme	Obiective	Costuri programate 2018 (lei)	Costuri realizate 31.12.2018 (lei)	Indicatori de rezultate programaj	Indicatori de rezultate realizați
		creșterea capacității portante a podului				
3	Modernizare și reabilitare drum județean DJ 102 H, km 66+317 – 78+862	→ creșterea gradului de siguranță a circulației → facilitarea accesului la sistemul național de drumuri → creșterea calității serviciilor publice	2.177.000	95.922	→ modernizare drum județean L = 12,55 km	
4	Modernizare și reabilitare drum județean DJ 102 H, Colelia-Cocora , km 45+400-58+775	→ creșterea calității serviciilor publice	378.000	0	→ modernizare drum județean cu L=13,3750 km	
5	Modernizare DJ 201 Buești-Ivănești-Ion Ghiuca-Ciulnița-Cosîmbești-Mărculești, km 57+000-84+000	→ creșterea gradului de siguranță a circulației → facilitarea accesului la sistemul național de drumuri → creșterea calității serviciilor publice	887.000	5.823	→ modernizare drum județean L = 27,00 km	→ în evaluare ofertă tehnică pentru achiziție, servicii PT, DE PAC, asistență tehnică, verificare tehnică
6	Modernizare DJ 201: Tronson I DN2 Cosereni - Axintele - Orezu, km 0+000 - km 35+400	→ creșterea gradului de siguranță a circulației → facilitarea accesului la sistemul național de drumuri → creșterea calității serviciilor publice	2.690.000	7.584	→ modernizare drum județean L = 35,40 km → suprafață drum modernizat = 254.611 mp	→ în evaluare ofertă tehnică pentru achiziție, servicii SV, PT, DE PAC → Verificare tehnică

Nr. crt.	Programe/subprograme	Obiective	Costuri programate 2018 (lei)	Costuri realizate 31.12.2018 (lei)	Indicatori de rezultate programați	Indicatori de rezultate realizați
8	Modernizare drum județean DJ 203F, DN2C (Grivița)-Smirna-Iazu-Scinteia-Valea Ciorii-DN21A, km 0+000-km 25+350	<ul style="list-style-type: none"> → creșterea gradului de siguranța a circulației → facilitarea accesului la sistemul național de drumuri → creșterea calității serviciilor publice 	787.000	55.752	<ul style="list-style-type: none"> → suprafața drum modernizat=177.434 mp → modernizare drum județean cu L=25,35 km → suprafața trotuare modernizate =7.678 mp → reabilitare drum județean cu L = 6,70 km 	<ul style="list-style-type: none"> → documentația pentru achiziția lucrărilor de execuție este pregătită
	Reabilitare DJ 211 Grivița -Iraian, km 0+270-km 6+970	<ul style="list-style-type: none"> → creșterea gradului de siguranța a circulației → facilitarea accesului la sistemul național de drumuri → creșterea calității serviciilor publice 	651.000	0		-
10	Modernizare drum județean DJ 213A, Mărculești-Bucu, km 32+050-km 37+230	<ul style="list-style-type: none"> → creșterea gradului de siguranța a circulației → facilitarea accesului la sistemul național de drumuri → creșterea calității serviciilor publice 	917.000	353.783	<ul style="list-style-type: none"> → modernizare drum județean L =5,18 km 	<ul style="list-style-type: none"> → in execuție
11	Modernizare DJ 302, km 13+865 – 37+545, localitățile Drăgotești – Roșiori – Movila – Dridu, DJ 101, km 52+100 – 37+600, localitățile Dridu- Fierbinți Târg – Irim. Jud. Ifov și DJ 101, km 52+100 – 59+700, Dridu – Jilavele și DJ 402 (km 53+700-61+740) limită județ Călărași Sinești (DN2)	<ul style="list-style-type: none"> → creșterea gradului de siguranța a circulației → facilitarea accesului la sistemul național de drumuri → creșterea calității serviciilor publice 	2.817.000	39.174	<ul style="list-style-type: none"> → modernizare drum județean L =49,517 km 	<ul style="list-style-type: none"> → contract de finanțare semnat pentru proiectare (fazele PT, DE DATC, verificare tehnică, asistență tehnică) și execuție lucrări →contractul de realizare a proiectului este in execuție → faza de precontractare
12	Documentații necesare dezvoltării, reabilitării modernizării infrastructurii de transport rutier	<ul style="list-style-type: none"> → creșterea gradului de siguranța a circulației → facilitarea accesului la sistemul național de drumuri 	201.000	15.605	<ul style="list-style-type: none"> → realizare a 3 documentații privind drumurile județene 	

Nr. crt.	Programe/subprograme	Obiective	Costuri programate 2018 (lei)	Costuri realizate 31.12.2018 (lei)	Indicatori de rezultate programați	Indicatori de rezultate realizați
Dezvoltarea, reabilitarea, modernizarea infrastructurii de sanatate						
1.	Modernizarea, extinderea și dotarea Unității de Primire Urgențe din cadrul Spitalului Județean de Urgență Slobozia	<p>→ creșterea calității serviciilor publice</p> <p>→ crearea de noi locuri de muncă în domeniul sanitar, fapt ce va atrage specializarea și perfecționarea cadrelor sanitare din localitate</p> <p>→ creșterea numărului de pacienți din primul an de funcționare, prin extinderea realizată</p> <p>→ scăderea numărului de pacienți redirecționați la alte spitale</p> <p>→ scăderea timpului de diagnosticare, ca urmare a dotărilor moderne</p>	249.000	10.948	<p>→ extindere parter</p> <p>→ suprafața = 526,53 mp</p>	→ etapa de precontractare
2.	Reabilitarea, modernizarea și dotarea Ambulatoriului din cadrul Spitalului Județean de Urgență Slobozia	<p>→ crearea de noi locuri de muncă în domeniul sanitar, fapt ce va atrage specializarea și perfecționarea cadrelor sanitare din localitate</p> <p>→ creșterea numărului de pacienți din primul an de funcționare, prin extinderea realizată</p> <p>→ scăderea numărului de pacienți redirecționați la alte spitale</p> <p>→ scăderea timpului de</p>	350.000	166.581	<p>→ extindere P+1</p> <p>→ suprafață totală = 750 mp</p>	<p>→ cererea de finanțare se află în evaluare, a trecut de etapa CAE</p>

Nr. crt.	Programe/subprograme	Obiective	Costuri programate 2018 (lei)	Costuri realizate 31.12.2018 (lei)	Indicatori de rezultate programați	Indicatori de rezultate realizați
3.	Amenajare centru de îngrijiri paleative	<p>diagnosticare, ca urmare, ca urmare a dotărilor moderne</p> <p>→ asigurarea unui mediu propice tratării bolilor paleative</p>	30.000	0	<p>→ lucrări de reabilitare șarpantă, compartimentare, refacere finisaje, dotare cu aparatură sanitară, refacere instalații termice, sanitare și reabilitare termică</p> <p>→ suprafață = 533 mp, conform CF nr. 33571</p>	
4.	Construirea Blocului operator din cadrul Spitalului Județean de Urgență Slobozia	<p>→ asigurarea unei locații optime din punct de vedere al amplasării amenajării și echipării, unde să poată fi acordată asistența medicală de tip intervențional pentru toți locuitorii din județul Ialomița</p> <p>→ lucrări proiectare și execuție a unui bloc operator, dotare bloc operator cu echipamente specifice de ultimă generație</p>	600.000	53.728	<p>→ construirea unei clădiri în care să funcționeze blocul operator din cadrul Spitalului Județean de Urgență Slobozia</p> <p>→ clădire P+2E, Ac=1200 mp, Ad=3600 mp, Arie utila unitate spitalizare = 3240 mp, regim înaltimetric St+P+2E</p>	<p>→ în procedură de achiziție proiectare (PT, PAC) verificare tehnică, dotări echipamente și execuție lucrări, perioada estimată pentru semnarea contractului noiembrie 2019</p>
5.	Modernizarea și dotarea incintei clădirii Spitalului Județean de Urgență Slobozia	<p>→ furnizarea celor mai bune servicii de îngrijire a pacienților</p> <p>→ lucrări de amenajare interioară,</p>	618.000	0	<p>→ modernizarea și dotarea incintei clădirii în vederea creșterii calității serviciilor</p>	<p>→ în procedură de achiziție proiectare (PT, PAC) verificare tehnică,</p>

Nr. crt.	Programe/subprograme	Obiective	Costuri programate 2018 (lei)	Costuri realizate 31.12.2018 (lei)	Indicatori de rezultate programați	Indicatori de rezultate realizați
		recompartimentare , refacere circuite funcționale și operaționale , dotare cu aparatură modern, spații interioare			medicale → arie desfășurată : corp P+8E =15.200 mp	asistență tehnică , execuție lucrări
6.	Amenajare heliport în cadrul Spitalului Județean de Urgență Slobozia	→ studiu de teren și obstacole	130.000	0	→ elaborare documentație în vederea amenajării unui heliport în cadrul Spitalului Județean de Urgență Slobozia	-
	Construirea și dotarea blocului alimentar și a spălătoriei aferente Spitalului Județean de Urgență Slobozia	→ studii de teren, alte documentații	240.000	0	→ elaborare documentație în vederea construirii și dotării unui bloc alimentar în cadrul spitalului Județean de Urgență Slobozia → construire clădire P+1E, Arie desfășurată estimată= 1.600 mp , Arie construită estimată= 800 mp	→ SF, contract în curs de elaborare
Dezvoltarea , reabilitarea , modernizarea patrimoniului istoric al județului						
1	Restaurare și conservare Biserica de lemn „Sf. Nicolae”	→ restaurarea și conservarea Bisericii de Lemn Poiana , în vederea introducerii acesteia în circuitul turistic cultural-religios	100.000	20	→ suprafața clădirii bisericii =700 mp. conform CF 33780	→ cererea de finanțare se află în etapa de precontractare

Nr. crt.	Programe/subprograme	Obiective	Costuri programate 2018 (lei)	Costuri realizate 31.12.2018 (lei)	Indicatori de rezultate programați	Indicatori de rezultate realizați
		local și al valorificării potențialului turistic al județului Ialomița				
2	Reabilitarea și punerea în valoare a monumentului istoric Orașul de Floci	<p>→ punerea în valoare istorică și turistică a parcului arheologic din cadrul sitului</p> <p>→ promovarea sitului arheologic medieval Orașul de Floci prin valorificarea, restaurarea și punerea în valoare a monumentelor existente</p>	120.000	400	→ număr de vizitatori : 2.500; creșterea patrimoniului istoric și arheologic cu 350 obiecte; creșterea veniturilor propria cu 25%; două ateliere de prelucrat oase cde animale , edificiul cu contraforturi , casa cu fundație de piatră , Biserica nr.2	→ cererea de finanțare în etapa de precontractare
3	Reabilitarea monumentului istoric și de arhitectură Conacul Bolomey	→ reabilitarea monumentului istoric și de arhitectură Conacul Bolomey în vederea valorificării potențialului turistic al județului Ialomița	355.000	113	→ suprafața totală conform certificate urbanism = 37.544 mp	→ cererea de finanțare în etapa de precontractare
Comunicare publică, promovare și participare cetățenească						
1.	Transparență , comunicare publică, promovare 1. IALOMIȚA -PROMOVARE TURISTICĂ 2.ACTIVITĂȚI DE PROMOVARE PRIN MASS MEDIALOCALĂ	<p>→ creșterea vizibilitatii, activității și acțiunilor Consiliului Județean Ialomița și promovarea acțiunilor și imaginii sale în plan zonal, județean, regional, național și internațional</p> <p>→ perfecționarea comunicării în spațiul public prin mass media</p>	501.000	370.000	<p>→ nr. de contracte de servicii de promovare, publicitate și informare: 7</p> <p>→ tipuri de materiale promoționale realizate: 100.000 buc</p> <p>→ număr de materiale achiziționate :20.000 buc</p>	<p>→ nr. de contracte de servicii de promovare, publicitate și informare: 8</p> <p>→ tipuri de materiale promoționale realizate: 100.000 buc</p> <p>→ număr de materiale Achiziționate:20.000 buc</p>

Nr. crt.	Programe/subprograme	Obiective	Costuri programate 2018 (lei)	Costuri realizate 31.12.2018 (lei)	Indicatori de rezultate programați	Indicatori de rezultate realizați
		<p>→ crearea și promovarea unei imagini unitare privind patrimoniul turistic real al județului Ialomița și creșterea atractivității acestuia ca destinație turistică pe direcțiile prioritare specifice identificate</p> <p>→ promovarea transparenței administrative</p> <p>→ fluidizarea circuitului informațional intern și extern</p>				
2.	"Ialomița- Dintotdeauna, pentru totdeauna" 2018 - Sărbătorirea Zilei Naționale a României	<p>→ încurajarea, susținerea și promovarea evenimentelor publice, de a readuce în memoria afectivă momente istorice și personalități cu rezonanță națională și chiar internațională și de a le înțelege din perspective inedite → crearea unor atitudini civice și morale constructive, prin care să se identifice, definească și argumenteze credibil o nouă percepție asupra a ceea ce este deosebit sau unic în zestrea spirituală ialomițeană → integrarea valorilor civilizației ialomițene în schimbul și circuitul cultural național și</p>	95.000	57.000	<p>→ numărul acțiunilor relevante propuse: 1</p> <p>→ numărul partenerilor în realizarea acțiunilor: 5</p> <p>→ numărul participațiilor la manifestările organizate: 500</p>	<p>→ numărul acțiunilor relevante propuse: 1</p> <p>→ numărul partenerilor în realizarea acțiunii: 5</p> <p>→ numărul participațiilor la manifestările organizate în proiect: 350</p>

Nr. crt.	Programe/subprograme	Obiective	Costuri programate 2018 (lei)	Costuri realizate 31.12.2018 (lei)	Indicatori de rezultate programați	Indicatori de rezultate realizați
		<p>european →organizarea unei recepții oferită de Președintele Consiliului Județean Ialomița cu prilejul sărbătorii Zilei Naționale a României →dezvoltarea acțiunilor în parteneriat instituțional, care să crească impactul acțiunilor organizate și să consolideze cultura partenerială →diversificarea mijloacelor de promovare și diseminare a informației culturale semnificative pentru județul Ialomița, prin integrarea lor într-o strategie comunicațională coerentă</p>				
3.	"Premii de excelență pentru olimpicii din învățământul preuniversitar de stat"	<p>→ sprijinirea actului educațional (de formare și dezvoltare atât intelectuală, cât și fizică) din unitățile de învățământ preuniversitar de pe teritoriul județului Ialomița reprezentată și va reprezenta întotdeauna o prioritate → stabilirea unor criterii de acordare a unor granturi unităților de învățământ preuniversitar de stat din județul Ialomița</p>	197.000	182.000	<p>→ numărul acțiunilor relevante propuse: 1 → numărul partenerilor în realizarea acțiunii: 30 → numărul beneficiarilor (elevi și studenți): 260 → numărul participanților la manifestările organizate în proiect: 350</p>	<p>→ numărul acțiunilor relevante propuse: 1 → numărul partenerilor în realizarea acțiunii: 24 → numărul beneficiarilor (elevi și studenți): 432 → numărul participanților la manifestările organizate în proiect: 464</p>

Nr. crt.	Programe/subprograme	Obiective	Costuri programate 2018 (lei)	Costuri realizate 31.12.2018 (lei)	Indicatori de rezultate programați	Indicatori de rezultate realizați
4.	<p>"Parteneriate pentru coeziune"</p> <p>1. Acordarea de finanțări nerambursabile pentru activități nonprofit de interes general</p> <p>2. Gestionarea Programului Județean de Dezvoltare Locală prin intermediul Asociației de Dezvoltare Intercomunitară</p>	<p>→ acordarea de granturi unităților de învățământ preuniversitar de stat cu personalitate juridică din județul Ialomița (școli gimnaziale sau licee), indiferent de tipul de învățământ (teoretic, vocațional sau tehnologic), care fac dovada unor rezultate deosebite în domeniul performanțelor școlare</p> <p>→ susținerea activităților și/sau organizațiilor neguvernamentale în desfășurarea activităților nonprofit în domenii precum cultură/culte/religie, educație, sport, protecția mediului.</p> <p>→ dezvoltarea acțiunilor în parteneriat interinstituțional, care să crească impactul acțiunilor organizate și să se consolideze cultura partenerială,</p> <p>→ diversificarea mijloacelor de promovare și diseminarea informațiilor semnificative pentru județul Ialomița</p> <p>→ implementarea proiectelor de dezvoltare locală prin intermediul Asociației de</p>	5.553.000	833.000	<p>→ numărul acțiunilor relevante propuse: 13</p> <p>→ numărul partenerilor în realizarea acțiunii: 75</p> <p>→ numărul participanților la manifestările organizate în program: 100</p>	<p>→ numărul acțiunilor relevante propuse: 32</p> <p>→ numărul partenerilor în realizarea acțiunii: 32</p> <p>→ numărul participanților la manifestările organizate în program: 660</p>

Nr. crt.	Programe/subprograme	Obiective	Costuri programate 2018 (lei)	Costuri realizate 31.12.2018 (lei)	Indicatori de rezultate programați	Indicatori de rezultate realizați
<i>Direcția Generală de Asistență Socială și Protecția Copilului Iași</i>						
1	Prevenirea abandonului și instituționalizării copilului	<p>→ menținerea copilului în familia naturală</p> <p>→ acordarea de ajutoare materiale și consultanță de specialitate gratuită familiilor în vederea prevenirii abandonului</p>	4.000	556	→ se vor acorda ajutoare materiale la un număr de 30 familii pentru "acordare ajutoare materiale la un număr de 30 familii pentru prevenirea instituționalizării copilului, respectiv deplasările la la domiciliu și acordarea de consultanță gratuită	→ s-au acordat ajutoare materiale 555,80 lei
2	Stimularea adopției naționale	→ prevenirea instituționalizării prin protecția copilului într-o familie adoptivă	203.000	125.769	→ Prin suportul moral și informațional acordat familiilor în vederea adopției, se va evita abandonul și instituționalizarea copiilor și implicit efectele negative ale mediului instituționalizat	→ În cursul anului s-au finalizat 13 de adopții (7 copii provenind de la asistenți maternali profesioniști, 5 copii din familii de plasament, 1 copil din centrul de plasament)
3	Asigurarea unor măsuri de protecție alternativă pentru copiii aflați în situație de risc	→ asigurarea îngrijirii copiilor aflați în situație de risc într-o familie substituit (la asistenți maternali profesioniști)	2.340.000	2.332.601	→ 100 copii vor beneficia de condiții similare unei familii, respectiv la asistenți maternali profesioniști	→ 92 copii sunt plasați la asistenți maternali profesioniști

Nr. crt.	Programe/subprograme	Obiective	Costuri programate 2018 (lei)	Costuri realizate 31.12.2018 (lei)	Indicatori de rezultate programați	Indicatori de rezultate realizați
4	Protecția copilului în sistem instituționalizat	→ asigurarea îngrijirii copiilor aflați în situație de risc în cadrul instituționalizat (centre de plasament, centre de primire în regim de urgență, centre pentru tineri)	14.443.000 (lei)	13.339.167 (lei)	240 copii vor beneficia de protecție în cadrul instituționalizat (centre de plasament, căsuțe de tip familial, centre pentru tineri etc.)	188 copii au beneficiat de protecție în cadrul instituționalizat (centre de plasament, căsuțe de tip familial, centre pentru tineri, etc.)
5	Oferirea de servicii persoanelor adulte cu handicap	→ asigurarea de servicii de recuperare în cadrul Centrului de Recuperare Neuromotorie de tip Ambulatoriu Slobozia	325.000	317.902	30 persoane adulte cu handicap vor beneficia anual de serviciile Centrului de Recuperare Neuromotorie de tip Ambulatoriu Slobozia	29 persoane adulte cu handicap au beneficiat de serviciile Centrului de Recuperare Neuromotorie de tip Ambulatoriu Slobozia
6	Furnizarea de servicii pentru persoanele vârstnice aflate în situație de risc	→ oferirea de servicii în regim rezidențial pentru persoane aflate în situație de risc consilierea și recuperarea persoanelor vârstnice din centre	3.114.000	2.786.368	→ un nr. de 134 persoane vârstnice vor beneficia de servicii în regim rezidențial în cadrul celor două centre pentru bătrâni din Balaciu și Fierbinți	→ 120 persoane vârstnice au beneficiat de servicii în regim rezidențial în cadrul centrelor Balaciu și Fierbinți pentru bătrâni din Balaciu și Fierbinți
7.	Furnizarea de servicii pentru persoanele vârstnice cu handicap	→ oferirea de servicii în regim rezidențial pentru persoanele vârstnice cu handicap în Centrul de Îngrijire și Asistență Slobozia	4.178.000	4.126.509	→ 145 de persoane vârstnice cu handicap vor beneficia de servicii în regim rezidențial în Centrul de Îngrijire și Asistență Slobozia	→ 135 persoane vârstnice cu handicap au beneficiat de servicii în regim rezidențial în Centrul de Îngrijire și Asistență Slobozia

Nr. crt.	Programe/subprograme	Obiective	Costuri programate 2018 (lei)	Costuri realizate 31.12.2018 (lei)	Indicatori de rezultate programați	Indicatori de rezultate realizați
8.	Oferirea de servicii persoanelor adulte cu handicap neuropsihic	→ Oferirea de servicii în regim rezidențial pentru persoanele adulte cu handicap neuro-psihic în Centrul Movila	1.480.000 (lei)	1.464.068 (lei)	→ 41 de persoane vârstnice cu handicap neuro-psihic vor beneficia de protecție în sistem rezidențial, de consiliere și îngrijire corespunzătoare	→ 41 de persoane vârstnice cu handicap neuro-psihic au beneficiat de protecție în sistem rezidențial, de consiliere și îngrijire corespunzătoare
10.	Depozit pentru materiale rezultate din activități medicale CIA Slobozia	→ asigurarea condițiilor de depozitare temporară a deseurilor rezultate din activitatea medicală conform legislației în vigoare	35.000	29.831	→ asigurarea condițiilor de depozitare temporară a deseurilor rezultate din activitatea medicală conform legislației în vigoare	→ suprafața construită de 21 mp
11.	Compartimentari interioare și montare lift exterior la Centrul pentru persoane Vârstnice Fierbinți Tîrg lift exterior	→ Oferă condiții de confort pentru pacienții vârstnici ai centrului	2.240.000	18.632	→ Creșterea calității serviciilor acordate beneficiarilor	→ suprafața construită de 90 mp, mărirea centrului pentru aproximativ 25 de beneficiari
Biblioteca Județeană „Ștefan Bănulescu”						
1.	Constituirea, organizarea, evidența și dezvoltarea colecțiilor	→ completarea colecțiilor de bază, a colecțiilor uzuale, dezvoltarea și conservarea colecțiilor → informatizarea colecțiilor și editarea fișelor de catalog → dezvoltarea colecțiilor de bibliotecă cu apariții editoriale și	267.000	260.000	→ completarea colecțiilor de bază, a colecțiilor uzuale, dezvoltarea și conservarea colecțiilor → informatizarea colecțiilor și editarea fișelor de catalog	→ introducerea în sistemul informatizat a 12061 de fișe - număr de unitati de bibliotecă la data raportării -240508 u.b gestionarea de intrari

Nr. crt.	Programe/subprograme	Obiective	Costuri programate 2018 (lei)	Costuri realizate 31.12.2018 (lei)	Indicatori de rezultate programati	Indicatori de rezultate realizați
		menținerea caracterului enciclopedic al fondului de carte			→ dezvoltarea colecțiilor de bibliotecă cu apariții noi	4769 u.b - intrări de noi documente - achiziții - 1635 vol, donatii-703 vol → 'Promovare colectii'!A12:C12+Pr omovare colectii'!A12:C12
2	Publicitatea și promovarea colecțiilor și serviciilor de bibliotecă	<p>→ promovarea valorilor naționale și universale prin manifestări culturale: expoziții și lansări de carte, debateri, omagierea unor evenimente istorice sau a unor personalități culturale, întâlniri cu scriitorii</p> <p>→ amplificarea serviciilor de bibliotecă și a activităților destinate informării, lecturii, cercetării, educației permanente prin furnizarea de informații utile și exacte cu conținut științific, istoric, cultural</p> <p>→ amplificarea parteneriatelor locale, județene, naționale și internaționale în vederea susținerii în comun a unor activități specifice menite să ducă la creșterea gradului de utilizare a bibliotecii și la transformarea unor categorii de utilizatori potențiali în utilizatori</p>	323.400	315.400	<p>→ numărul de prezentări de carte: 150</p> <p>→ numărul de manifestări culturale, întâlniri cu scriitorii, editori, critici literari, concursuri: 30</p> <p>→ numărul de apariții în mass-media locală și națională: 300</p> <p>→ informații oferite: 4500</p> <p>→ referințe și bibliografii oferite: 1.500</p> <p>→ numărul de rezervări de titluri: 1.000</p>	<p>→ numărul de prezentări de carte: 711</p> <p>→ numărul de manifestări culturale, întâlniri cu scriitorii, editori, critici literari, concursuri: 114</p> <p>→ numărul de apariții în mass-media locală și națională: 86</p> <p>→ referințe și bibliografii oferite: 6226</p> <p>→ informații oferite: 10542</p> <p>→ numărul de rezervări de titluri: 2625</p> <p>→ numărul de sesiuni de internet: 1.278</p> <p>→ numărul de parteneriate culturale educaționale: 62</p> <p>→ numărul de participanți la manifestările culturale: 7585</p>

Nr. crt.	Programe/subprograme	Obiective	Costuri programate 2018 (lei)	Costuri realizate 31.12.2018 (lei)	Indicatori de rezultate programafi	Indicatori de rezultate realizați
3	Coordonarea bibliotecilor publice din județ	<p>active</p> <p>→ coordonarea activităților și acordarea de asistență metodologică conform Legii nr. 334/2002</p> <p>→ modernizarea și creșterea eficiență a serviciilor de bibliotecă, prin exploatarea facilităților oferite urmare a implementării în bibliotecile publice din județ a programului Biblionet</p> <p>→ participarea la activități culturale desfășurate în bibliotecile publice</p> <p>→ colectarea datelor privind activitatea bibliotecilor publice din județ în vederea centralizării și întocmirii rapoartelor statistice anuale</p>	53.000	42.000	<p>cultural-educative: 25</p> <p>→ numărul de activități culturale desfășurate de bibliotecile publice din județ: 30</p> <p>→ numărul de instruirii metodice organizate: 5</p> <p>→ numărul de documente din donații către bibliotecile publice din județ :</p>	<p>→ lansari de carte -53</p> <p>→ nr apariții mass-media 86</p> <p>→ număr expozitii tematice de carte organizate in vederea implementarii in comunitate a actului de cultura -92</p> <p>→ numărul de activități culturale desfășurate de bibliotecile publice din județ:52</p> <p>→ numărul de instruirii organizate metodice organizate : 2</p> <p>→ numărul de vizite si instruirii in teritoriu : 60</p> <p>numărul de documente din donații către bibliotecile publice din județ</p> <p>→ colectarea datelor privind activitatea bibliotecarilor publice in vederea centralizării si întocmirii rapoartelor statistice anuale -159</p>

Nr. crt.	Programe/subprograme	Obiective	Costuri programate 2018 (lei)	Costuri realizate 31.12.2018 (lei)	Indicatori de rezultate programați	Indicatori de rezultate realizați
4	Administarea patrimoniului mobil și imobil și formarea profesională a angajaților	<ul style="list-style-type: none"> → perfecționarea continuă a personalului de specialitate prin aprofundarea și consolidarea cunoștințelor specifice activităților desfășurate de instituție. Asimilarea informațiilor și modificărilor legislative/bibiloteconomice nou apărute → activități curente de administrare și întreținere a patrimoniului instituției 	211.000	202.196	<ul style="list-style-type: none"> → perfecționarea angajaților: 3 → numărul activităților de susținere logistică a proiectelor expoziționale: 9 	<ul style="list-style-type: none"> → perfecționarea angajaților:3 → numărul activităților de susținere logistică a proiectelor expoziționale: 9
Centrul Județean pentru Conservarea și Promovarea Culturii Tradiționale Ialomița						
1	Programul „Cercetare, Conservare, Metodologic”	<ul style="list-style-type: none"> → cercetarea și evaluarea realității fenomenului culturii populare → colecționarea și tezurizarea datelor și valorilor reprezentative pentru dezvoltarea actuală a tradiției populare, acumularea unui patrimoniu propriu al creației contemporane → asigurarea asistenței de specialitate pentru instituții 	220.000	218.000	<ul style="list-style-type: none"> → informații din vetrele folclorice din Maltezi, Stelnica, Giurgeni, Malu Ciocina, Gura Ialomitei → numărul zonelor etnofolclorice investigate: → actualizarea site-urilor institutiei (6 site-uri): → înregistrarea audio /video a 	<ul style="list-style-type: none"> → numărul de întâlniri cu personalul de specialitate din teritoriu :1 → numărul zonelor etnofolclorice investigate: 7 zone folclorice → înregistrarea audio /video a materialelor culese din vetrele folclorice-8 DVD, 1000 fotografii digitale, → stadiu de optimizare al bazei de date

Nr. crt.	Programe/subprograme	Obiective	Costuri programate 2018 (lei)	Costuri realizate 31.12.2018 (lei)	Indicatori de rezultate programați	Indicatori de rezultate realizați
2	Programe culturale-artistice →Programul „ Artă populară și tradiție folclorică” →Programul „ Cand eram pe Ialomuța” →Programul „ Rapsozii la ei acasă” →Programul „ Festivalul Județean de folclor ”Zărzărică , zărzărea” →Programul „ Festivalul național de folclor ” Ion Albeșteanu” →Programul „ Festivalul Internațional de Folclor ” Floare de pe Bărăgan” →Programul „ Festivalul național de muzică asoară ” Trofeul Tinereții-Amara(parteneriat)” →Sărbătoarea colindului ” Sub	culturale în vederea selecționii, protejării și promovării valorilor autentice ale culturii populare →valorificarea tradițiilor muzicale, coregrafice și etnografice ale folclorului ialomitean și național prin mijlocirea artei spectacolului →organizarea programelor culturale proprii și a altor programe care decurg din derularea unor relații de colaborare locala , regional , națională și internațională	1.041.000	1.030.000	materialelor culese din vetrele folclorice-8 DVD, 1000 fotografii digitale,arhivarea a 1200 de fotografii în format digital → realizarea unui film documentar pentru arhivă →promovarea programelor cultural artistice la nivel județean, național și internațional.” → Număr de participanți la evenimentele cultural -artistice organizate : 40.000 →Număr de spectacolefolclorice susținute : 20 →Apariții televizate (numărul de evenimente culturale - artistice):11 →Numărul de participări la manifestări culturale -artistice naționale :6 →Numărul de participări la manifestări culturale - artistice internaționale 2 →nr de CD/DVD editate :1 →număr de premii obținute la evenimentele cultural-artistice naționale :5	computerizate a instituției :95%, → numar de persoane din instituții de cultura din județ :25 instituții → Număr de participanți la evenimentele cultural - artistice organizate : 42.000 →Număr de spectacolefolclorice susținute : 62 →Apariții televizate (numărul de evenimente culturale -artistice):16 →Promovarea grupurilor si ansamblurilor folclorice din jude' (Sudțiți, Săveni, Jilavele, Tândarei , Căzanești) →Numărul de participări la manifestări culturale -artistice naționale :11

Nr. crt.	Programe/subprograme	Obiective	Costuri programate 2018 (lei)	Costuri realizate 31.12.2018 (lei)	Indicatori de rezultate programați	Indicatori de rezultate realizați
	<p>zare de soare”</p> <p>→ Programul „ Participări naționale ” (festival Săpânța)</p> <p>→ Derularea de evenimente culturale în parteneriat cu alte institutii</p> <p>→ Program editorial</p> <p>→ Programul „ Tradiție și modernism -online ”</p> <p>→ Alte manifestari in colaborare cu Consiliul Judetean Ialomița: „ Ialomița dintodeauna pentru todeauna”, „ La Casa Tudorii”</p> <p>→ Spectacol Ziua Națională a României</p> <p>→ Participarea la Targul de Turism al Romaniei – Bucuresti</p> <p>→ Manifestări dedicate Centenarului Marii Uniri</p>				<p>→ Actualizarea și optimizarea site-urilor (5 site-uri)</p> <p>→ mediatizare județeană și națională a evenimentelor proprii</p> <p>→ dosar de presă care să cuprindă articole , recenzii , stiri , reportaje , comunicate de presă</p> <p>→ Număr de parteneriate media (televiziuni) realizate: 5</p> <p>→ Promovarea ansamblului „Doina Bărăganului” și a canteceului Ialomițean</p> <p>→ Comemorarea 100 de ani de la evenimentul politic major al anului 1918. Organizare de spectacole folclorice , organizarea de sesiuni și seminarii cu caracter istoric , cultural, social</p>	<p>→ reeditare volum folclor</p> <p>→ Numărul de premii obținute la evenimente culturale -artistice naționale: 3</p> <p>→ mediatizare județeană și națională a evenimentelor proprii : → dosar de presă care să cuprindă , articole , recenzii , stiri reportaje , comunicate de presă</p> <p>→ Actualizarea și optimizarea site-urilor instituției (5 site-uri)</p> <p>→ Număr de parteneriate media (televiziuni) realizate: 5</p> <p>→ Promovarea ansamblului „Doina Bărăganului” și a canteceului Ialomițean</p> <p>→ Comemorarea 100 de ani de la evenimentul politic major al anului 1918. Organizare de spectacole folclorice , organizarea de sesiuni și seminarii cu caracter istoric , cultural, social</p>

Centrul Cultural UNESCO "Ionel Perlea"

Nr. crt.	Programe/subprograme	Obiective	Costuri programate 2018 (lei)	Costuri realizate 31.12.2018 (lei)	Indicatori de rezultate programafii	Indicatori de rezultate realizați
1	Programul Arte ⇨ Festivalul Național de Interpretare a Liedului „Ionel Perlea”, ediția a XXVII-a, 3-6 mai 2018 ⇨ Concerte și recitaluri (muzică de cameră, cor, operetă, muzică ușoară, folk, teatru, divertisment, folclor, operă) ⇨ Spectacole de teatru ⇨ Parteneriate: -Festivalul de muzică ușoară Amara	→ organizarea programelor culturale proprii, dar și a altor programe care decurg din derularea unor relații de colaborare locală, regională, națională și internațională → promovarea culturii naționale și internaționale prin proiecte cu o importanță componentă socio-educativă, urmărind susținerea diverselor modalități de expresie artistică	270.000	269.987	→ numărul total de beneficiari ai evenimentelor: Festivalul și Concursul Național de Interpretare a Liedului „Ionel Perlea” 1000 persoane , Festivalul de muzică ușoară Amara 5000 persoane; 10 expoziții arte virtuale 6000 persoane; 3 spectacole și recitaluri: 750 persoane → număr articole apărute în presa locală și națională despre evenimentele organizate: 50	→ numărul de beneficiari ai evenimentelor organizate: Festivalul și Concursul Național de Interpretare a Liedului „Ionel Perlea” 1000 persoane; Festivalul de muzică ușoară Amara 5000 persoane; 25 expoziții arte virtuale 10.000 persoane; 6 spectacole și recitaluri: 1.300 persoane; → număr articole apărute în presa locală și națională despre evenimentele organizate: 35 → număr semnalări ale evenimentelor în emisiuni radio și tv: 35
2	Educație permanentă prin cultură ⇨ Expoziții ale copiilor și tinerilor ⇨ Concursuri tematice (muzică, pictură, literatură etc) ⇨ Concerte scolare ⇨ Concursul județean de teatru francofon ⇨ Dezbateri, seri literare,	→ promovarea identității culturale a județului → întâlnirea publicului cu personalități din domeniile muzică, arte plastice, presă, știință cu prilejul expozițiilor, aniversărilor istorice și culturale → stimularea creativității copiilor prin expoziții concurs → schimburi culturale între copii și	77.000	65.700	→ numărul de participanți la evenimentele culturale organizate expoziții: 200 persoane teatru la sate: 600 persoane Spectacole la Casa Memoriala Ionel Perlea : 100 persoane	→ numărul de participanți la evenimentele culturale organizate: expoziții: 5000 persoane, teatru la sate : 800 persoane Spectacole la Casa Memoriala Ionel Perlea : 100 persoane, simpoziune, conferințe , dezbateri , seri

Nr. crt.	Programe/subprograme	Obiective	Costuri programate 2018 (lei)	Costuri realizate 31.12.2018 (lei)	Indicatori de rezultate programați	Indicatori de rezultate realizați
	<p>întâlniri cu personalități, lansări carte</p> <p>⇒ Tipărituri (revista Helis, publicații)</p> <p>⇒ Parteneriate: simpoziioane și conferințe, activități educative și recreative</p>	<p>profesori români și cei din alte țări europene în cadrul unor expoziții</p> <p>→ producerea, editarea și difuzarea de publicații, materiale audio video</p> <p>→ susținerea accesului publicului la cultură, urmărind cunoașterea, valorificarea și promovarea artei locale, naționale și universale, precum și afirmarea disponibilităților creatoare ale comunității</p> <p>→ descoperirea și promovarea talentei artistice locale</p> <p>→ Organizarea unor conferințe și expoziții tematice de interes public în parteneriat cu Insp.scolar, IPJ, DSP, Crucea Rosie</p>			<p>simpoziioane, conferințe, dezbateri , seri literare, întâlniri cu personalități , lansari carte proiectii film:1500</p> <p>→ numărul premiilor acordate la concursuri tematice: 21</p> <p>→ număr articole apărute în presă: 25</p> <p>→ numărul de semnalări ale evenimentelor în emisiuni radio și TV: 25</p>	<p>literare, întâlniri cu personalități , lansari carte proiectii film:1000</p> <p>→ numărul premiilor acordate la concursuri tematice: 21</p> <p>→ număr articole apărute în presă: 25</p> <p>→ numărul de semnalări ale evenimentelor în emisiuni radio și TV: 25</p>
Minzeul Agriculturii						
1	Cercetare științifică, achiziții obiecte muzeale și evidență analitică	<p>→ dezvoltarea fondului documentar</p> <p>→ îmbogățirea patrimoniului național mobil și imobil</p> <p>→ evidența analitică în sistem clasic și computerizat</p> <p>→ clasare obiecte din categoria tezaur</p>	10.000	3.500	<p>→ număr fișe cercetare de teren:200 unități de arhivă</p> <p>→ număr obiecte muzeale achiziționate: 10</p> <p>→ număr dosare de evidență analitică: 20</p>	<p>→ număr fișe cercetare de teren: 10 unități de arhivă</p> <p>→ număr obiecte muzeale achiziționate/donatie: 22</p> <p>→ număr dosare de evidență analitică:0</p>

Nr. crt.	Programe/subprograme	Obiective	Costuri programate 2018 (lei)	Costuri realizate 31.12.2018 (lei)	Indicatori de rezultate programați	Indicatori de rezultate realizați
2	Conservare, restaurare, întreținere	<p>→ Conservarea, restaurarea obiectelor muzeale supuse valorificării</p>	5.000	4.074	<p>→ număr obiecte restaurate și conservate: 80</p> <p>→ creșterea calității lucrărilor prin introducerea de tehnologii noi pentru 20% din piesele restaurate</p>	<p>→ număr obiecte restaurate și conservate: 55</p> <p>→ creșterea calității lucrărilor prin introducerea de tehnologii noi pentru 20% din piesele restaurate</p>
3	Valorificare muzeală, relații cu publicul	<p>→ valorificarea patrimoniului muzeal și a cercetărilor de teren, prin:</p> <ul style="list-style-type: none"> ○ activități cu publicul (expoziții, ateliere de creație, participare la târguri specializate, parteneriate educaționale) ○ dialog internațional ○ participare la sesiuni de comunicări științifice 	50.000	45.000	<p>→ număr de vizitatori : 140.000</p> <p>→ 4.000 materiale promoționale (afișe, invitații, pliante, banere) promoționale (afișe, invitații, pliante, banere)</p>	<p>→ număr de vizitatori : 89.736</p> <p>→ 2.000 materiale promoționale (afișe, invitații, pliante, banere) promoționale (afișe, invitații, pliante, banere)</p>
4	Reabilitarea patrimoniului Muzeului Agriculturii	<p>→ reabilitarea atelierului de tâmplărie , amenajarea rampei de acces incinta muzeului din curtea interioară , amenajare spațiu arhivă</p>	10.000	2.300	<p>→ reabilitarea spațiului muzeistic si administrativ pe o suprafața de 120 mp;</p>	<p>→reabilitarea unui spațiu muzeistic si administrativ pe o suprafața de 30mp ;</p>

Nr. crt.	Programe/subprograme	Obiective	Costuri programate 2018 (lei)	Costuri realizate 31.12.2018 (lei)	Indicatori de rezultate programați	Indicatori de rezultate realizați
5	Editorial "Cataloage, broșuri, materiale promoționale de prezentare a atelierelor de crește din cadrul Muzeului Agriculturii"	<ul style="list-style-type: none"> → Editarea materialelor; → valorificarea informațiilor din cercetările de teren și patrimoniul muzeal 	10.000	3.500	→4000 buc.materiale publicitare, tiraj de editare a catalogului de prezentare muzeu .	→1150 buc.materiale publicitare, tiraj de editare a catalogului de prezentare muzeu .
Muzeul Județean Ialomița						
I	Cercetarea științifică și evidența patrimoniului cultural	<ul style="list-style-type: none"> → cercetare științifică → evidența patrimoniului cultural 	83.000	82.182	<ul style="list-style-type: none"> → numărul de rapoarte arheologice: 4 → numărul activități cu publicul: 5→ numărul de sașiere arheologice:4 → numărul de obiecte introduse în baza de date: 500 → realizarea a 400 fișe FAE → obiecte introduse în categoria Tezaur cultural național: 5 dosare → numărul de obiecte introduse în patrimoniul Muzeului Județean Ialomița prin achiziții și cercetare: 	<ul style="list-style-type: none"> →nr.obiecte introduse în baza de date 760 →numărul de rapoarte arheologice: 4 →nr.obiecte muzeale clasate în categoria Fond 50 →realizarea a 255 de a fișe FAE → numărul activități cu publicul: 6→ numărul de sașiere arheologice:4 → numărul de obiecte introduse prin achiziții și cercetare 416 → numar contracte de

Nr. crt.	Programe/subprograme	Obiective	Costuri programate 2018 (lei)	Costuri realizate 31.12.2018 (lei)	Indicatori de rezultate programați	Indicatori de rezultate realizați
2	Conservarea și restaurarea patrimoniului cultural	<ul style="list-style-type: none"> → conservarea patrimoniului muzeal → restaurarea patrimoniului muzeal 	10.000	9.585	<ul style="list-style-type: none"> → număr contracte de cercetare arheologică 5" 	<ul style="list-style-type: none"> cercetare arheologică 29 → obiecte introduse în categoria Tezaur cultural național: - dosare → numărul de obiecte introduse în patrimoniul Muzeului Județean Ialomița prin achiziții și cercetare: 363
					<ul style="list-style-type: none"> → numărul de teme de conservare a patrimoniului muzeal: 2 → numărul fișe conservate 87 → numărul de obiecte muzeale restaurate: 110 	<ul style="list-style-type: none"> → numărul de teme de conservare a patrimoniului muzeal: 2 → numărul fișe conservate 87 → numărul de obiecte muzeale restaurate: 110

Nr. crt.	Programe/subprograme	Obiective	Costuri programate 2018 (lei)	Costuri realizate 31.12.2018 (lei)	Indicatori de rezultate programati	Indicatori de rezultate realizați
3	Valorificarea patrimoniului cultural	<ul style="list-style-type: none"> → organizarea de expoziții, sesiuni științifice, simpoziioane, mese rotunde, conferințe, seri muzeale, lansări de carte; → Prietenii muzeului → Editorial → Proiect strategic Centenarul Marii Uniri „Pe front cu Costică Acsinte .Colecție fotografică din primul război mondial → „ Prietenii muzeului ”- parteneriate cu unități de învățământ ialomițene în vederea derulării de programe educative → Editare de materiale publicitare pentru promovare 	110.000	101.575	<ul style="list-style-type: none"> → numărul de expoziții organizate: 4 → numărul de acțiuni culturale organizate: 10 → numărul de afișe, pliante, articole, cataloage din programul cultural: 10 →realizarea albumului fotografic Costica csinte: 1000 	<ul style="list-style-type: none"> → numărul de expoziții organizate: 10 → numărul de acțiuni culturale organizate: 14 → numărul de afișe, pliante, articole, cataloage din programul cultural : 35 →realizarea albumului fotografic Costica csinte :1000
4	„La casa Tudorii” – Festival concurs de tradiție culinară ialomițeană	<ul style="list-style-type: none"> → valorificarea tradițiilor culinare ialomițene ca formă de promovare turistică a specificului local 	35.000	34.585	<ul style="list-style-type: none"> → numărul de localități participante: 30; numărul de vizitatori: 3000 	<ul style="list-style-type: none"> → numărul de localități participante: 22; numărul de vizitatori: 3000



PREȘEDINTE

Nr. 9321/2019 - X din 02.05.2019

EXPUNERE DE MOTIVE

la proiectul de hotărâre privind aprobarea contului anual de execuție a bugetului propriu al județului Ialomița și a situațiilor financiare pe anul 2018

Prin proiectul de hotărâre supus dezbaterii Consiliului Județean Ialomița se propune aprobarea contului anual de execuție a bugetului propriu al județului Ialomița și a situațiilor financiare pe anul 2018.

Propunerea este fundamentată pe prevederile art. 104 alin. (4) lit. b) din Legea administrației publice locale nr. 215/2001, republicată, cu modificările și completările ulterioare, coroborate cu prevederile art. 57 din Legea nr. 273/2006 privind finanțele publice locale, cu modificările și completările ulterioare, potrivit cărora, președintele consiliului județean, în calitate de ordonator principal de credite, întocmește și prezintă spre aprobare autorității deliberative, până la data de 31 mai a anului următor, contul anual de execuție a bugetului județului.

Contul anual de execuție la data de 31.12.2018 este realizat pe următoarea structură: la venituri – prevederi bugetare inițiale, prevederi bugetare definitive și încasări realizate; la cheltuieli – credite bugetare inițiale, credite bugetare definitive și plăți efectuate, în concordanță cu cadrul legislativ.

Bugetul propriu al județului Ialomița pe anul 2018 a fost elaborat, aprobat și executat în concordanță cu prevederile legii finanțelor publice locale, ale legii bugetului de stat pe anul 2018 și ale celorlalte acte normative ce privesc domeniul bugetar.

Inițial, bugetul a fost aprobat la un nivel de 173.023 mii lei la venituri și 204.708 mii lei la cheltuieli, iar în urma rectificărilor, prevederile definitive s-au situat la un nivel de 145.498 mii lei la venituri și 183.164 mii lei la cheltuieli. Încasările realizate au fost de 145.298 mii lei, iar plățile efectuate au fost de 146.091 mii lei.

Datele cu caracter economico-financiar din anexele proiectului de hotărâre sunt detaliate în raportul direcției de specialitate, pe domenii de activitate și pe instituții.

Consiliul Județean Ialomița a înregistrat la 31.12.2018 un rezultat de natura deficitului bugetar în cuantum de 792.633 lei, acesta detaliindu-se astfel: suma de


1.872.945 lei ca excedent al secțiunii de funcționare, iar suma de 2.665.578 lei ca deficit pentru secțiunea de dezvoltare.

Din secțiunea de dezvoltare a bugetului județului pe anul 2018 au fost finanțate obiective cuprinse în programul de investiții pe anul 2018 și anume obiective noi, obiective în continuare și alte cheltuieli de investiții.

Pe ansamblu, administrarea și utilizarea resurselor s-a făcut cu respectarea prevederilor legii finanțelor publice locale și a legii contabilității, utilizând indicatorii din sistemul finanțelor publice și respectând procedurile și principiile contabile specifice, iar situațiile financiare anuale întocmite la 31.12.2018 au fost elaborate în concordanță cu normele în vigoare, respectiv Ordinele Ministerului Finanțelor Publice nr. 129 din 18.01.2019 și nr. 3809 din 19.12.2018.

Constatând că sunt îndeplinite condițiile de legalitate și oportunitate, propun Consiliului Județean Ialomița adoptarea hotărârii în forma și conținutul prezentate în proiect.

PREȘEDINTE
VICTOR MORARU



Redactat
Haimana Ana-Maria

Consiliul Județean Ialomița



1000024132



DIRECȚIA BUGET FINANȚE

Nr. 9923 / 2019-Z Anu 02.05.2019

RAPORT

**la proiectul de hotărâre privind aprobarea contului anual de execuție
a bugetului propriu al județului Ialomița și situațiile financiare pe anul 2018**

Legea nr. 215/2001 a administrației publice locale prevede competența consiliului județean de aprobare a contului de încheiere a exercițiului bugetar anual. Această dispoziție este coroborată cu prevederile art. 57 al Legii nr. 273/2006 privind finanțele publice locale, conform căruia până la data de 31 mai a anului următor, ordonatorii principali de credite prezintă spre aprobare autorităților deliberative contul anual de execuție și situațiile financiare pentru anul anterior.

Proiectul de hotărâre prezintă, în anexă:

- ❖ execuția la data de 31 decembrie 2018 a veniturilor și cheltuielilor bugetelor componente, respectiv pentru:
 - bugetul local;
 - bugetul activităților finanțate integral din venituri proprii;
 - bugetul instituțiilor finanțate integral din venituri proprii;
 - bugetul instituțiilor finanțate din venituri proprii și subvenții.
- ❖ situațiile financiare anuale și raportul anual de performanță cu privire la programele derulate.

Pentru anul 2018 bugetul propriu al județului Ialomița a fost elaborat, aprobat și executat în concordanță cu prevederile legii finanțelor publice locale, ale legii bugetului de stat pe anul 2018 și ale celorlalte acte normative ce privesc domeniul bugetar.

Bugetul general consolidat 2018, incluzând toate tipurile de bugete, cu secțiunile aferente, excluzându-se transferurile între aceste bugete componente, se prezintă astfel:

programat:

- venituri – prevederi bugetare 248.038 mii lei;
- cheltuieli – credite bugetare 288.726 mii lei;

executat:

- venituri – total 244.771 mii lei, din care:
 - ✦ încasări realizate 242.105 mii lei;
 - ✦ sursă excedent ani anteriori 2.666 mii lei;
- cheltuieli – plăți efectuate 240.574 mii lei.

Bugetul local a fost aprobat inițial la un nivel de 173.023 mii lei la venituri, 204.708 mii lei la cheltuieli, iar prevederile definitive influențate de rectificări s-au situat la un nivel de 145.498 mii lei la venituri și 183.164 mii lei la cheltuieli. Încasările realizate au fost de 145.298 mii lei, iar plățile efectuate au fost de 146.091 mii lei.

Execuția veniturilor bugetului propriu al județului pe surse de proveniență:

Nr. crt.	Denumirea indicatorilor	Prevederi bugetare definitive - lei -	Încasări realizate - lei -	Pondere încasări în prevederi bugetare (col.3/col.2)	Pondere în total venituri	Pondere în total venituri în cadrul secțiunii
0	1	2	3	4	5	6
	VENITURI TOTALE, din care:	145.498.000	145.297.990	99,86%	100,00%	
I	VENITURI CURENTE, din care:	85.195.000	84.549.874	99,24%	58,19%	
	Venituri fiscale, din care:	80.026.000	79.534.850	99,39%	54,74%	
	Cote și sume defalcate din impozitul pe venit	24.517.000	24.516.416	100,00%	16,87%	
	Cote defalcate din impozitul pe venit	17.937.000	17.936.416	100,00%	12,34%	
	Sume alocate din cotele defalcate din impozitul pe venit pentru echilibrarea bugetelor locale	6.580.000	6.580.000	100,00%	4,53%	
	Sume defalcate din TVA	54.624.000	54.221.881	99,26%	37,32%	
	Sume defalcate din taxa pe valoarea adăugată pentru finanțarea cheltuielilor descentralizate la nivelul județelor	28.490.000	28.087.881	98,59%	19,33%	
	Sume defalcate din taxa pe valoarea adăugată pentru drumuri	5.322.000	5.322.000	100,00%	3,66%	
	Sume defalcate din taxa pe valoarea adăugată pentru echilibrarea bugetelor locale	20.812.000	20.812.000	100,00%	14,32%	
	Taxe pe utilizarea bunurilor, autorizarea utilizării bunurilor sau pe desfășurarea de activități	885.000	796.553	90,01%	0,55%	
	Venituri nefiscale	5.169.000	5.015.024	97,02%	3,45%	
	Venituri din proprietate	5.039.000	4.974.983	98,73%	3,42%	
	Venituri din prestări de servicii și alte activități	15.000	5.600	37,33%	0,00%	
	Amenzi, penalități și confiscări	50.000	33.179	66,36%	0,02%	
	Diverse venituri	65.000	1.262	1,94%	0,00%	
II	SUBVENȚII	59.606.000	53.934.554	90,49%	37,12%	
	Subvenții de la bugetul de stat către bugetele locale pentru finanțarea aparatului medical și echipamentelor de comunicații în urgență în sănătate	18.000	17.564	97,58%	0,01%	
	Finanțarea drepturilor acordate persoanelor cu handicap	48.060.000	48.010.244	99,90%	33,04%	
	Subvenții din bugetul de stat pentru finanțarea unităților de asistență medico-sociale	395.000	394.625	99,91%	0,27%	
	Subvenții primite de la bugetul de stat pentru finanțarea unor programe de interes național	85.000	76.861	90,42%	0,05%	
	Finanțare Program Național de Dezvoltare Locală	10.322.000	4.975.767	48,21%	3,42%	
	Subvenții buget de stat către bugetele locale derulare FEN 2014-2020	107.000	459.493	429,43%	0,32%	
	Subvenții pentru neutralizare deșeuri origine animală	619.000	-	-	-	
III	Alte sume primite de la UE	-	6.344.383	-	4,37%	
IV	Sume primite de la UE/alți donatori în contul plăților efectuate și prefinanțări aferente cadrului financiar 2014-2020	697.000	469.179	67,31%	0,32%	
	SECȚIUNEA DE FUNCȚIONARE - VENITURI TOTALE, din care:	134.354.000	133.031.604	99,02%	91,56%	100,00%
I	VENITURI CURENTE, din care:	85.195.000	84.549.874	99,24%	58,19%	63,56%
	Venituri fiscale, din care:	80.026.000	79.534.850	99,39%	54,74%	59,79%
	Cote și sume defalcate din impozitul pe venit	24.517.000	24.516.416	100,00%	16,87%	18,43%

Nr. crt.	Denumirea indicatorilor	Prevederi bugetare definitive	Încasări realizate	Pondere încasări în prevederi bugetare (col.3/col.2)	Pondere în total venituri	Pondere în total venituri în cadrul secțiunii
		- lei -	- lei -			
0	1	2	3	4	5	6
	Cote defalcate din impozitul pe venit	17.937.000	17.936.416	100,00%	12,34%	13,48%
	Sume alocate din cotele defalcate din impozitul pe venit pentru echilibrarea bugetelor locale	6.580.000	6.580.000	100,00%	4,53%	4,95%
	Sume defalcate din TVA	54.624.000	54.221.881	99,26%	37,32%	40,76%
	Sume defalcate din taxa pe valoarea adăugată pentru finanțarea cheltuielilor descentralizate la nivelul județelor	28.490.000	28.087.881	98,59%	19,33%	21,11%
	Sume defalcate din taxa pe valoarea adăugată pentru drumuri	5.322.000	5.322.000	100%	3,66%	4,00%
	Sume defalcate din taxa pe valoarea adăugată pentru echilibrarea bugetelor locale	20.812.000	20.812.000	100%	14,32%	15,64%
	Taxe pe utilizarea bunurilor, autorizarea utilizării bunurilor sau pe desfășurarea de activități	885.000	796.553	90,01%	0,55%	0,60%
	Venituri nefiscale	5.169.000	5.015.024	97,02%	3,45%	3,76%
	Venituri din proprietate	5.039.000	4.974.983	98,73%	3,42%	3,74%
	Venituri din prestări de servicii și alte activități	15.000	5.600	37,33%	0,00%	0,00%
	Amenzi, penalități și confiscări	50.000	33.179	66,36%	0,02%	0,02%
	Diverse venituri	65.000	1.262	1,94%	0,00%	0,00%
II	SUBVENȚII	49.159.000	48.481.730	98,62%	33,37%	36,44%
	Finanțarea drepturilor acordate persoanelor cu handicap	48.060.000	48.010.244	99,90%	33,04%	36,09%
	Subvenții din bugetul de stat pentru finanțarea unităților de asistență medico-sociale	395.000	394.625	99,91%	0,27%	0,30%
	Subvenții primite de la bugetul de stat pentru finanțarea unor programe de interes național	85.000	76.861	90,42%	0,05%	0,05%
	Subvenții pentru neutralizare deșeuri origine animală	619.000	-	-	-	-
	SECȚIUNEA DE DEZVOLTARE - VENITURI TOTALE, din care:	11.144.000	12.266.386	110,07%	8,44%	100,00%
I	SUBVENȚII, din care:	10.447.000	5.452.824	52,20%	3,75%	44,45%
	Subvenții de la bugetul de stat, din care:	10.447.000	5.452.824	52,20%	3,75%	44,45%
	Subvenții de la bugetul de stat către bugetele locale pentru finanțarea aparaturii medicale și echipamentelor de comunicații în urgență în sănătate	18.000	17.564	97,58%	0,01%	0,14%
	Finanțare Program Național de Dezvoltare Locală	10.322.000	4.975.767	48,21%	3,42%	40,56%
	Subvenții buget stat către bugetele locale derulare FEN	107.000	459.493	429,43%	0,32%	3,75%
II	Alte sume primite de la UE	-	6.344.383	-	4,37%	51,73%
III	Sume primite de la UE/alți donatori în contul plăților efectuate și prefinanțări aferente cadrului financiar 2014-2020	697.000	469.179	67,31%	0,32%	3,82%
	Fondul European de Dezvoltare Regională	271.000	238.065	87,85%	0,16%	1,94%
	Sume primite în contul plăților efectuate în anul curent	33.000	511	1,55%	0,00%	0,00%
	Sume primite în contul plăților efectuate în anul precedent	238.000	237.554	99,81%	0,16%	1,94%
	Fondul Social European	426.000	231.114	54,25%	0,16%	1,88%
	Sume primite în contul plăților efectuate în anul curent	426.000	231.114	54,25%	0,16%	1,88%

Surse de finanțare pentru anul 2018



- Sume defalcate din T.V.A.
- Subvenții
- Cote și sume defalcate
- Sume primite de la UE în contul plăților efectuate
- Venituri din impozite și taxe locale, alte venituri proprii

Nivelul încasărilor raportate la prevederile bugetare anuale reprezintă 99,86%.

Cotele și sumele defalcate din unele venituri ale bugetului de stat, precum și subvențiile au reprezentat și în anul 2018 componentele majore ale structurii veniturilor bugetare (99,24%).

La încasărilor realizate s-au adăugat, ca sursă pentru finanțarea secțiunii de dezvoltare, sume din excedentul anilor anteriori de 2.665.578 lei.

Execuția cheltuielilor:

Creditele bugetare aprobate au fost utilizate pentru finanțarea activităților, acțiunilor și programelor aflate în competența Consiliului Județean Ialomița, gestionate direct sau prin instituțiile subordonate și anume: învățământ special (Liceul Tehnologic Special „Ion Teodorescu”, Centrul Județean pentru Resurse și Asistență Educațională), asigurări și asistență socială (Direcția Generală de Asistență Socială și Protecția Copilului,) și acțiuni privind învățământul preșcolar, primar și secundar inferior (produse lactate și de panificație, fructe), sănătate, transferuri către Spitalul Județean de Urgență Slobozia și C.A.M.S Fierbinți Târg, acțiuni culturale (prin instituțiile de cultură subordonate), culte religioase, evidența persoanelor, protecția mediului, întreținerea drumurilor și podurilor județene, finanțarea cheltuielilor de funcționare a Centrului Militar Județean și Inspectoratul pentru Situații de Urgență, finanțarea obiectivelor de investiții, precum și finanțarea activităților autorității publice județene.

Sinteza cheltuielilor pe structura funcțională se prezintă după cum urmează:

Cap	Denumirea indicatorului	Credite bugetare definitive	Plăți efectuate	Pondere plăți în plăți în credite bugetare	Pondere în total cheltuieli	Pondere în total cheltuieli în cadrul secțiunii secțiunii
		- lei -	- lei -	(col.3/col.2)		
0	1	2	3	4	5	6
	CHELTUIELI TOTALE					
	din care:	183.164.000	146.090.623	79,76%	100,00%	
5102	Autorități publice și acțiuni externe	12.097.000	10.339.999	85,48%	7,08%	
5402	Alte servicii publice generale	3.939.000	1.033.785	26,24%	0,71%	
5502	Tranzacții privind datoria publică și împrumuturi	13.543.000	13.542.459	100,00%	9,27%	
6002	Apărare	468.000	261.700	55,92%	0,18%	
6102	Ordine publică și siguranță națională	373.000	309.327	82,93%	0,21%	
6502	Învățământ	5.692.000	5.153.520	90,54%	3,53%	
6602	Sănătate	12.300.000	9.382.374	76,28%	6,42%	
6702	Cultură, recreere și religie	12.031.000	10.743.685	89,30%	7,35%	
6802	Asigurări și asistență socială	86.640.000	80.329.940	92,72%	54,99%	
7002	Locuințe, servicii și dezvoltare publică	100.000	-	-	-	
7402	Protecția mediului	40.000	29.357	73,39%	0,02%	

Cap	Denumirea indicatorului	Credite bugetare definitive	Plăți efectuate	Pondere plăți în credite bugetare	Pondere în total cheltuieli	Pondere în total cheltuieli în cadrul secțiunii
0	1	- lei -	- lei -	(col.3/col.2)		
0	1	2	3	4	5	6
8002	Acțiuni generale economice, comerciale și de muncă	6.249.000	1.465.989	23,46%	1,00%	
8302	Agricultură, silvicultură, piscicultură și vânătoare	919.000	282.210	30,71%	0,19%	
8402	Transporturi	28.469.000	12.995.667	45,65%	8,90%	
8702	Alte acțiuni economice	304.000	220.611	72,57%	0,15%	
	SECȚIUNEA DE FUNCȚIONARE - CHELTUIELI TOTALE din care:	142.796.000	131.158.659	91,85%	89,78%	100,00%
5102	Autorități publice și acțiuni externe	9.946.000	9.358.396	94,09%	6,41%	7,14%
5402	Alte servicii publice generale	3.914.000	1.008.912	25,78%	0,69%	0,77%
5502	Tranzacții privind datoria publică și împrumuturi	13.543.000	13.542.459	100,00%	9,27%	10,33%
6002	Apărare	297.000	261.049	87,90%	0,18%	0,20%
6102	Ordine publică și siguranță națională	288.000	229.813	79,80%	0,16%	0,18%
6502	Învățământ	5.502.000	5.153.520	93,67%	3,53%	3,93%
6602	Sănătate	4.412.000	4.267.463	96,72%	2,92%	3,25%
6702	Cultură, recreere și religie	10.736.000	10.478.922	97,61%	7,17%	7,99%
6802	Asigurări și asistență socială	84.005.000	80.147.889	95,41%	54,86%	61,11%
7402	Protecția mediului	35.000	29.357	83,88%	0,02%	0,02%
8002	Acțiuni generale economice, comerciale și de muncă	490.000	453.618	92,58%	0,31%	0,35%
8302	Agricultură, silvicultură, piscicultură și vânătoare	919.000	282.210	30,71%	0,19%	0,21%
8402	Transporturi	8.709.000	5.945.051	68,26%	4,07%	4,52%
	SECȚIUNEA DE DEZVOLTARE - CHELTUIELI TOTALE, din care:	40.368.000	14.931.964	36,99%	10,22%	100,00%
5102	Autorități publice și acțiuni externe	2.151.000	981.603	45,63%	0,67%	6,57%
5402	Alte servicii publice generale	25.000	24.873	99,49%	0,02%	0,17%
6002	Apărare	171.000	651	0,38%	0,00%	0,00%
6102	Ordine publică și siguranță națională	85.000	79.514	93,55%	0,05%	0,53%
6502	Învățământ	190.000	-	-	-	-
6602	Sănătate	7.888.000	5.114.911	64,84%	3,50%	34,25%
6702	Cultură, recreere și religie	1.295.000	264.763	20,45%	0,18%	1,77%
6802	Asigurări și asistență socială	2.635.000	182.051	6,91%	0,12%	1,22%
7002	Locuințe, servicii și dezvoltare publică	100.000	-	-	-	-
7402	Protecția mediului	5.000	-	-	-	-
8002	Acțiuni generale economice, comerciale și de muncă	5.759.000	1.012.371	17,58%	0,69%	6,78%
8402	Transporturi	19.760.000	7.050.616	35,68%	4,83%	47,22%
8702	Alte acțiuni economice	304.000	220.611	72,57%	0,15%	1,48%

În anul 2018, asistența socială a reprezentat domeniul cu ponderea cea mai mare în totalul cheltuielilor bugetului local și anume 54,99%.

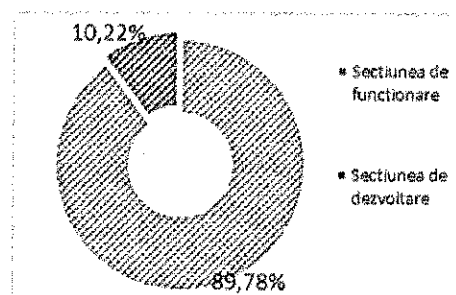

Cheltuielile de la capitolul *Învățământ* reprezintă 3,53% din total, reprezentând cheltuieli pentru învățământul special, pentru învățământul preșcolar, primar și secundar inferior (produse lactate și de panificație, mere), precum și alte cheltuieli din domeniul învățământului.

Pentru capitolul *Cultură, recreere și religie* au fost efectuate plăți ce au reprezentat 7,35%, iar pentru funcționarea și întreținerea *autorității publice* au fost efectuate plăți în procent de 7,08% din total.

De la capitolul *Sănătate* au fost efectuate transferuri din bugetul local pentru finanțarea cheltuielilor curente în sănătate pentru Spitalul Județean de Urgență Slobozia, precum și transferuri pentru finanțarea unității de asistență medico-socială (C.A.M.S. Fierbinți Târg) și cheltuieli aferente proiectelor gestionate de consiliul județean.

Alocațiile din bugetul local pentru reparații, întreținere și modernizare drumuri județene au reprezentat 8,90% din totalul cheltuielilor. Detalierea pe surse de finanțare se prezintă astfel:

- din sume defalcate din taxa pe valoarea adăugată pentru drumurile județene: 5.322.000 lei;
- din Fonduri Europene: 39.174 lei;
- din Program Național de Dezvoltare Locală: 4.975.767 lei
- din alocații din surse proprii: 2.658.726 lei.



Sinteza cheltuielilor pe structura economică:

Titlul	Denumirea indicatorului	Credite bugetare definitive	Plăți efectuate	Plăți efectuate față de credite bugetare	Pondere în total plăți efectuate	Pondere în total plăți efectuate în cadrul secțiunii
0	I	- lei -	- lei -	(col.3/col.2)	5	6
	CHELTUIELI - TOTAL, din care:	183.161.000	136.090.623	74,31%	100,00%	
I	Cheltuieli de personal	35.480.000	32.888.925	92,70%	22,51%	
	- Autorități publice și acțiuni externe	7.034.000	6.896.890	98,05%	4,72%	
	- Ordine publică și siguranță națională	86.000	59.019	68,63%	0,04%	
	- Asigurări și asistență socială	28.360.000	25.933.016	91,44%	17,75%	
II	Bunuri și servicii	20.316.500	15.012.771	73,89%	45,65%	
	- Autorități publice și acțiuni externe	2.518.000	2.083.815	82,76%	1,43%	
	- Tranzacții privind datoria publică	82.000	81.729	99,67%	0,06%	
	- Apărare	297.000	261.049	87,90%	0,18%	
	- Ordine publică și siguranță națională	202.000	170.794	84,55%	0,12%	
	- Învățământ	90.000	83.108	92,34%	0,06%	

Titlul	Denumirea indicatorului	Credite bugetare definitive	Plăți efectuate	Plăți efectuate față de credite bugetare	Pondere în total plăți efectuate	Pondere în total plăți efectuate în cadrul secțiunii
0	1	- lei - 2	- lei - 3	(col.3/col.2) 4	5	6
	- Cultură, recreere și religie	25.000	24.974	99,90%	0,02%	
	- Asigurări și asistență socială	7.625.500	6.249.715	81,96%	4,28%	
	- Acțiuni generale economice, comerciale și de muncă	490.000	453.618	92,58%	0,31%	
	- Agricultură, silvicultură, piscicultură și vânătoare	619.000	-	-	-	
	- Transport	8.368.000	5.603.969	66,97%	3,84%	
III	Dobânzi	462.000	461.734	99,94%	0,32%	
	- Tranzacții privind datoria publică	462.000	461.734	99,94%	0,32%	
V	Fonduri de rezervă	2.800.000	-	-	-	
	- Alte servicii publice generale	2.800.000	-	-	-	
VI	Transferuri între unități ale admin. publice	24.866.000	18.895.976	75,99%	12,93%	
	- Alte servicii publice generale	1.139.000	1.033.785	90,76%	0,71%	
	- Învățământ	957.000	925.752	96,73%	0,63%	
	- Sănătate	10.083.000	9.151.117	90,76%	6,26%	
	- Cultură, recreere și religie	6.889.000	6.672.104	96,85%	4,57%	
	- Asigurări și asistență socială	48.000	45.492	94,78%	0,03%	
	- Locuințe, servicii și dezvoltare publică	100.000	-	-	-	
	- Acțiuni generale economice, comerciale și de muncă	5.000.000	435.516	8,71%	96,01%	
	- Agricultură, silvicultură, piscicultură și vânătoare	300.000	282.210	94,07%	0,19%	
	- Transport	350.000	350.000	100,00%	0,24%	
VIII	Proiecte cu finanțare din fonduri externe nerambursabile postaderare și aferente cadrului financiar 2014-2020	3.733.000	332.268	8,90%	0,23%	
	- Asigurări și asistență socială	240.000	21.196	8,83%	0,01%	
	- Autorități publice și acțiuni externe	501.000	271.899	54,27%	0,19%	
	- Acțiuni generale economice, comerciale și de muncă	175.000	-	-	-	
	- Transport	2.817.000	39.173	1,39%	0,03%	
IX	Asistență socială	51.787.000	51.462.873	99,37%	35,23%	
	- Învățământ – ajutoare sociale în natură	4.066.000	3.790.788	93,23%	2,59%	
	- Asigurări și asistență socială – ANPH	47.721.000	47.672.085	99,90%	32,63%	
X	Alte cheltuieli	5.173.000	5.061.089	97,84%	3,46%	
	- Autorități publice și acțiuni externe	395.000	378.402	95,80%	0,26%	
	- Învățământ	389.000	353.872	90,97%	0,24%	
	- Cultură, recreere și religie	4.097.000	4.046.074	98,76%	2,77%	
	- Asigurări și asistență socială	257.000	253.384	98,59%	0,17%	
	- Protecția mediului	35.000	29.357	83,88%	0,02%	
XII	Active nefinanciare (ch. de capital)	24.213.000	7.641.273	31,56%	5,23%	
	- Autorități publice și acțiuni externe	1.649.000	709.554	43,03%	0,49%	
	- Apărare	171.000	651	0,38%	0,00%	
	- Ordine publică și siguranță națională	85.000	79.514	93,55%	0,05%	

Titlul	Denumirea indicatorului	Credite bugetare definitive	Plăți efectuate	Plăți efectuate față de credite bugetare	Pondere în total plăți efectuate	Pondere în total plăți efectuate în cadrul secțiunii
0	1	- lei - 2	- lei - 3	(col.3/col.2) 4	5	6
	- Sănătate	2.217.000	231.257	10,43%	0,16%	
	- Învățământ	190.000	-	-	-	
	- Cultură, recreere, religie	1.020.000	533	0,05%	0,00%	
	- Asigurări și asistență socială	2.395.000	160.855	6,72%	0,11%	
	- Protecția mediului	5.000	-	-	-	
	- Acțiuni generale economice, comerciale și de muncă	584.000	576.855	98,78%	0,39%	
	- Transport	15.593.000	5.661.443	36,31%	3,88%	
	- Programe de dezvoltare multifuncționale	304.000	220.611	72,57%	0,15%	
XIII	Active financiare	1.351.000	1.350.150	99,94%	0,92%	
	- Transport	1.351.000	1.350.150	99,94%	0,92%	
XVI	Rambursări de credite	12.999.000	12.998.996	100,00%	8,90%	
	- Tranzacții privind datoria publică	12.999.000	12.998.996	100,00%	8,90%	
XVII	Plăți efectuate în anii precedenți și recuperate în anul curent	-16.500	-15.432	93,53%	-0,01%	
	-Plăți efectuate în anii precedenți și recuperate în anul curent	-16.500	-15.432	93,53%	-0,01%	
	CHELTUIELI - SECȚIUNEA DE FUNCȚIONARE	140.206.000	131.153.650	93,55%	69,76%	100,00%
I	Cheltuieli de personal	35.480.000	32.888.925	92,70%	22,51%	25,08%
	- Autorități publice și acțiuni externe	7.034.000	6.896.890	98,05%	4,72%	5,26%
	- Ordine publică și siguranță națională	86.000	59.019	68,63%	0,04%	0,05%
	- Asigurări și asistență socială	28.360.000	25.933.016	91,44%	17,75%	19,77%
II	Bunuri și servicii	20.316.500	15.012.771	73,89%	10,28%	11,45%
	- Autorități publice și acțiuni externe	2.518.000	2.083.815	82,76%	1,43%	1,59%
	- Tranzacții privind datoria publică	82.000	81.729	99,67%	0,06%	0,06%
	- Apărare	297.000	261.049	87,90%	0,18%	0,20%
	- Ordine publică și siguranță națională	202.000	170.794	84,55%	0,12%	0,13%
	- Învățământ	90.000	83.108	92,34%	0,06%	0,06%
	- Cultură, recreere, religie	25.000	24.974	99,90%	0,02%	0,02%
	- Asigurări și asistență socială	7.625.500	6.249.715	81,96%	4,28%	4,77%
	- Acțiuni generale economice, comerciale și de muncă	490.000	453.618	92,58%	0,31%	0,35%
	- Agricultură, silvicultură, piscicultură și vânătoare	619.000	-	-	-	-
	- Transport	8.368.000	5.603.969	66,97%	3,84%	4,27%
III	Dobânzi	462.000	461.734	99,94%	0,32%	0,35%
	- Tranzacții privind datoria publică	462.000	461.734	99,94%	0,32%	0,35%
V	Fonduri de rezervă	2.800.000	-	-	-	-
	- Alte servicii publice generale	2.800.000	-	-	-	-
VI	Transferuri între unități ale administrației publice	13.795.000	13.287.703	96,32%	9,10%	10,13%
	- Alte servicii publice generale	1.114.000	1.008.912	90,57%	0,69%	0,77%
	- Învățământ	957.000	925.752	96,73%	0,63%	0,70%

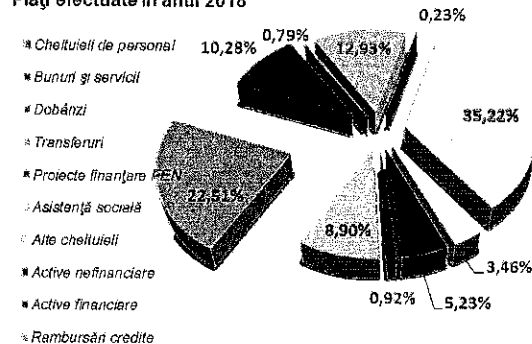
Titlul	Denumirea indicatorului	Credite bugetare definitive	Plăți efectuate	Plăți efectuate față de credite bugetare	Pondere în total plăți efectuate	Pondere în total plăți efectuate în cadrul secțiunii
0	1	- lei -	- lei -	(col.3/col.2)		
		2	3	4	5	6
	- Sănătate	4.412.000	4.267.463	96,72%	2,92%	3,25%
	- Cultură, recreere și religie	6.614.000	6.407.874	96,88%	4,39%	4,89%
	- Asigurări și asistență socială	48.000	45.492	94,78%	0,03%	0,03%
	- Agricultură, silvicultură, piscicultură și vânătoare	300.000	282.210	94,07%	0,19%	0,22%
	- Transport	350.000	350.000	100,00%	0,24%	0,27%
IX	Asistență socială	51.787.000	51.462.873	99,37%	35,23%	39,24%
	- Învățământ – ajutoare sociale în natură	4.066.000	3.790.788	93,23%	2,59%	2,89%
	- Asigurări și asistență socială	47.721.000	47.672.085	99,90%	32,63%	36,35%
X	Alte cheltuieli	5.173.000	5.061.089	97,84%	3,46%	3,86%
	- Autorități publice și acțiuni externe	395.000	378.402	95,80%	0,26%	0,29%
	- Învățământ	389.000	353.872	90,97%	0,24%	0,27%
	- Cultură, recreere și religie	4.097.000	4.046.074	98,76%	2,77%	3,08%
	- Asigurări și asistență socială	257.000	253.384	98,59%	0,17%	0,19%
	- Protecția mediului	35.000	29.357	83,88%	0,02%	0,03%
XVI	Rambursări de credite	12.999.000	12.998.996	100,00%	8,90%	9,91%
	- Tranzacții privind datoria publică și împrumuturi	12.999.000	12.998.996	100,00%	8,90%	9,91%
XVII	Plăți efectuate în anii precedenți și recuperate în anul curent	-16.500	-15.432	93,53%	-0,01%	-0,01%
	-Plăți efectuate în anii precedenți și recuperate în anul curent	-16.500	-15.432	93,53%	-0,01%	-0,01%
	CHELTUIELI SECȚIUNEA DE DEZVOLTARE	40.368.000	39.931.061	98,90%	10,72%	100,00%
	din care:					
VI	Transferuri între unități ale administrației publice	11.071.000	5.608.273	50,66%	3,84%	37,56%
	- Alte servicii publice generale	25.000	24.873	99,49%	0,02%	0,16%
	- Sănătate	5.671.000	4.883.654	86,12%	3,34%	32,71%
	- Cultură, recreere, religie	275.000	264.230	96,08%	0,18%	1,77%
	- Locuințe, servicii și dezvoltare publică	100.000	-	-	-	-
	- Acțiuni generale economice, comerciale și de muncă	5.000.000	435.516	8,71%	0,30%	2,92%
VIII	Proiecte cu finanțare din fonduri externe nerambursabile postaderare și aferente cadrului financiar 2014-2020	3.733.000	332.268	8,90%	0,23%	2,23%
	- Asigurări și asistență socială	240.000	21.196	8,83%	0,01%	0,15%
	- Autorități publice și acțiuni externe	501.000	271.899	54,27%	0,19%	1,82%
	- Acțiuni generale economice, comerciale și de muncă	175.000	-	-	-	-
	- Transport	2.817.000	39.173	1,39%	0,03%	0,26%
XII	Active nefinanciare (ch. de capital)	24.213.000	7.641.273	31,56%	5,23%	51,17%
	- Autorități publice și acțiuni externe	1.649.000	709.554	43,03%	0,49%	4,76%
	- Apărare	171.000	651	0,38%	0,00%	0,00%
	- Ordine publică și siguranță națională	85.000	79.514	93,55%	0,05%	0,53%
	- Învățământ	190.000	-	-	-	-

Titlul	Denumirea indicatorului	Credite bugetare definitive	Plăți efectuate	Plăți efectuate față de credite bugetare	Pondere în total plăți efectuate	Pondere în total plăți efectuate în cadrul secțiunii
0	1	- lei -	- lei -	(col.3/col.2)		
		2	3	4	5	6
	- Sănătate	2.217.000	231.257	10,43%	0,16%	1,55%
	- Cultură, recreere, religie	1.020.000	533	0,05%	0,00%	0,00%
	- Asigurări și asistență socială	2.395.000	160.855	6,72%	0,11%	1,08%
	- Protecția mediului	5.000	-	-	-	-
	- Acțiuni generale economice, comerciale și de muncă	584.000	576.855	98,78%	0,39%	3,86%
	- Transport	15.593.000	5.661.443	36,31%	3,88%	37,91%
	- Programe de dezvoltare multifuncționale	304.000	220.611	72,57%	0,15%	1,48%
XIII	Active financiare	1.351.000	1.350.150	99,94%	0,92%	9,04%
	- Transport	1.351.000	1.350.150	99,94%	0,92%	9,04%

Rezultatul exercițiului bugetar se stabilește ca diferență între încasările realizate și plățile efectuate, separat pentru fiecare dintre secțiuni, respectiv de funcționare și de dezvoltare. La data de 31.12.2018 Consiliul Județean Ialomița a înregistrat un rezultat de natura deficitului bugetar, în cuantum de 792.633 lei, acesta detaliindu-se astfel:

- secțiunea de funcționare: excedent de 1.872.945 lei;
- secțiunea de dezvoltare: deficit de 2.665.578 lei.

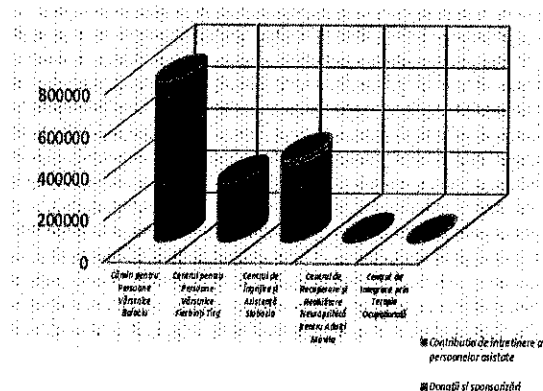
Plăți efectuate în anul 2018



Deficitul prognozat al secțiunii de dezvoltare de 37.666.000 lei reprezintă în fapt sume propuse a fi utilizate din excedentul anilor anteriori, sume care nu se înscriu la venituri în prevederile bugetare aferente anului de analiză, ci numai la cheltuieli, în creditele bugetare, din această sumă prognozată fiind utilizată efectiv suma de 2.665.578 lei ca sursă de finanțare a secțiunii de dezvoltare.

Execuția activităților finanțate integral din venituri proprii,

Activitățile derulate de Direcția de Asistență Socială și Protecția Drepturilor Copilului pentru secțiunea dedicată asistenței sociale pentru persoanele în vârstă, precum și pentru persoanele în caz de boli și invaliditate, având ca sursă de finanțare contribuțiile de întreținere a persoanelor asistate și donații și sponsorizări, se prezintă astfel:



Nr. crt	Denumirea indicatorului	Prevederi bugetare definitive	Încasări realizate	Încasări față de prevederi bugetare (col.3/col.2)	Pondere în total încasări efectuate (instituție)
		- lei -	- lei -		
0	1	2	3	4	5
	VENITURI – TOTAL,	1.538.000	1.439.594	93,60%	100,00%
	din care:				
	* Contribuția de întreținere a persoanelor asistate	1.506.000	1.408.853	93,55%	97,86%
	* Donații și sponsorizări	32.000	30.741	96,07%	2,14%
I	<i>Cămin pentru Persoane Vârstnice Balaciu</i>	<i>805.000</i>	<i>759.779</i>	<i>94,38%</i>	<i>52,78%</i>
	* Contribuția de întreținere a persoanelor asistate	798.000	753.169	94,38%	52,32%
	* Donații și sponsorizări	7.000	6.610	94,43%	0,46%
II	<i>Centrul pentru Persoane Vârstnice Fierbinți Tîrg</i>	<i>300.000</i>	<i>281.122</i>	<i>93,71%</i>	<i>19,52%</i>
	* Contribuția de întreținere a persoanelor asistate	300.000	281.122	93,71%	19,52%
III	<i>Centrul de Îngrijire și Asistență Slobozia</i>	<i>409.000</i>	<i>388.763</i>	<i>95,05%</i>	<i>27,00%</i>
	* Contribuția de întreținere a persoanelor asistate	386.000	365.882	94,79%	25,42%
	* Donații și sponsorizări	23.000	22.881	99,48%	1,58%
IV	<i>Centrul de Recuperare și Reabilitare Neuropsihică pentru Adulți Movila</i>	<i>22.000</i>	<i>8.680</i>	<i>39,45%</i>	<i>0,60%</i>
	* Contribuția de întreținere a persoanelor asistate	22.000	8.680	39,45%	0,60%
V	<i>Centrul de Integrare prin Terapie Ocupațională</i>	<i>2.000</i>	<i>1.250</i>	<i>62,50%</i>	<i>0,10%</i>
	* Donații și sponsorizări	2.000	1.250	62,50%	0,10%
	VENITURI -SECȚIUNEA DE FUNCȚIONARE, din care:	1.538.000	1.439.594	93,60%	100,00%
	* Contribuția de întreținere a persoanelor asistate	1.506.000	1.408.853	93,55%	97,86%
	* Donații și sponsorizări	32.000	30.741	96,07%	2,14%
I	<i>Cămin pentru Persoane Vârstnice Balaciu</i>	<i>805.000</i>	<i>759.779</i>	<i>94,38%</i>	<i>52,78%</i>
	* Contribuția de întreținere a persoanelor asistate	798.000	753.169	94,38%	52,32%
	* Donații și sponsorizări	7.000	6.610	94,43%	0,46%
II	<i>Centrul pentru Persoane Vârstnice Fierbinți Tîrg</i>	<i>300.000</i>	<i>281.122</i>	<i>93,71%</i>	<i>19,52%</i>
	* Contribuția de întreținere a persoanelor asistate	300.000	281.122	93,71%	19,52%
III	<i>Centrul de Îngrijire și Asistență Slobozia</i>	<i>409.000</i>	<i>388.763</i>	<i>95,05%</i>	<i>27,00%</i>
	* Contribuția de întreținere a persoanelor asistate	386.000	365.882	94,79%	25,42%
	* Donații și sponsorizări	23.000	22.881	99,48%	1,58%
IV	<i>Centrul de Recuperare și Reabilitare Neuropsihică pentru Adulți Movila</i>	<i>22.000</i>	<i>8.680</i>	<i>39,45%</i>	<i>0,60%</i>
	* Contribuția de întreținere a persoanelor asistate	22.000	8.680	39,45%	0,60%
V	<i>Centrul de Integrare prin Terapie Ocupațională</i>	<i>2.000</i>	<i>1.250</i>	<i>62,50%</i>	<i>0,10%</i>
	* Donații și sponsorizări	2.000	1.250	62,50%	0,10%

Din punct de vedere economic, cheltuielile aferente activităților finanțate integral din venituri proprii reprezintă în fapt cheltuieli cu bunurile și serviciile.


Nr. crt.	Denumirea indicatorului	Credite definitive	Plăți efectuate	Plăți credite bugetare (col.3/col.2)	Pondere
		- lei -	- lei -		
0	1	2	3	4	5
	CHELTUIELI - TOTAL,	1.538.000	1.439.594	93,60%	100,00%
	din care:				
	* Bunuri și servicii	1.538.000	1.439.594	93,60%	100,00%
I	<i>Cămin pentru Persoane Vârstnice Balaciu</i>	<i>805.000</i>	<i>759.779</i>	<i>93,38%</i>	<i>52,78%</i>
	* Bunuri și servicii	805.000	759.779	94,38%	52,78%

Nr. crt.	Denumirea indicatorului	Credite definitive - lei -	Plăți efectuate - lei -	Plăți credite bugetare (col.3/col.2)	Pondere
0	1	2	3	4	5
II	Centrul pentru Persoane Vârstnice Fierbinți Tîrg	300.000	281.122	93,71%	19,52%
	* Bunuri și servicii	300.000	281.122	93,71%	19,52%
III	Centrul de Îngrijire și Asistență Slobozia	409.000	388.763	95,05%	27,00%
	* Bunuri și servicii	409.000	388.763	95,05%	27,00%
IV	Centrul de Recuperare și Reabilitare Neuropsihică pentru Adulți Movila	22.000	8.680	39,45%	0,60%
	* Bunuri și servicii	22.000	8.680	39,45%	0,60%
	CHELTUIELI - SECȚIUNEA DE FUNCȚIONARE, din care:	1.538.000	1.439.594	93,60%	100,00%
	* Bunuri și servicii	1.538.000	1.439.594	93,60%	100,00%
I	Cămin pentru Persoane Vârstnice Balaciu	805.000	759.779	94,38%	52,78%
	* Bunuri și servicii	805.000	759.779	94,38%	52,78%
II	Centrul pentru Persoane Vârstnice Fierbinți Tîrg	300.000	281.122	93,71%	19,52%
	* Bunuri și servicii	300.000	281.122	93,71%	19,52%
III	Centrul de Îngrijire și Asistență Slobozia	409.000	388.763	95,05%	27,00%
	* Bunuri și servicii	409.000	388.763	95,05%	27,00%
IV	Centrul de Recuperare și Reabilitare Neuropsihică pentru Adulți Movila	22.000	8.680	39,45%	0,60%
	* Bunuri și servicii	22.000	8.680	39,45%	0,60%

Activitatea în domeniul asistenței sociale desfășurată de D.G.A.S.P.C. Ialomița în anul 2018 s-a realizat având ca surse de finanțare bugetul de stat, alocații din bugetul județului, fonduri externe nerambursabile postaderare, sume pentru persoane cu handicap, precum și contribuții ale persoanelor aflate în întreținere și donații și sponsorizări.

Execuția bugetară înregistrată de Spitalul Județean de Urgență Slobozia pentru anul 2018 a fost centralizată la nivelul Consiliului Județean Ialomița și se prezintă, în sinteză, după cum urmează:

Nr. crt.	Denumirea indicatorului	Prevederi bugetare definitive - lei -	Încasări realizate - lei -	Încasări față de prevederi bugetare (col.3/col.2)	Pondere in total încasări instituție
0	1	2	3	4	5
	VENITURI - TOTAL, din care:	108.330.000	101.849.768	94,02%	100,00%
	* Venituri proprii	68.899.000	62.997.740	91,43%	61,85%
	* Subvenții	39.431.000	38.852.028	98,53%	38,15%
	VENITURI - SECȚIUNEA DE FUNCȚIONARE:	101.055.000	95.368.552	94,37%	93,64%
	* Venituri proprii	68.894.000	62.996.731	91,44%	61,84%
	* Transferuri voluntare – vărsăminte din secțiunea de funcționare pentru finanțarea secțiunii de dezvoltare	-1.583.000	-1.233.450	77,92%	-1,21%
	* Subvenții	33.744.000	33.605.271	98,85%	33,01%
	VENITURI - SECȚIUNEA DE DEZVOLTARE:	7.275.000	6.481.216	89,09%	6,36%
	* Venituri proprii	5.000	1.009	20,18%	0,01%
	* Transferuri voluntare – vărsăminte din secțiunea de funcționare	1.583.000	1.233.450	77,92%	1,21%
	* Subvenții	5.687.000	5.246.757	92,26%	5,14%



Nr. crt.	Denumirea indicatorului	Credite bugetare definitive	Plăți efectuate	Plăți față de credite bugetare (col.3/col.2)	Pondere in total plăți instituție
		- lei -	- lei -		
0	1	2	3	4	5
	CHELTUIELI - TOTAL , din care:	111.352.000	99.525.619	89,38%	100,00%
	* Cheltuieli de personal	75.653.000	74.386.626	98,33%	74,74%
	* Bunuri și servicii	25.729.000	16.455.599	63,96%	16,53%
	* Alte cheltuieli	2.712.000	2.577.330	95,03%	2,59%
	* Active nefinanciare (ch.capital)	7.303.000	6.151.268	84,23%	6,18%
	* Plăți efectuate în anii prec. și recup. în anul curent	-45.000	-45.204	100,45%	-0,05%
	CHELTUIELI - SECȚIUNEA DE FUNCȚIONARE:	104.049.000	93.374.351	89,74%	93,82%
	* Cheltuieli de personal	75.653.000	74.386.626	98,33%	74,74%
	* Bunuri și servicii	25.729.000	16.455.599	63,96%	16,53%
	* Alte cheltuieli	2.712.000	2.577.330	95,03%	2,59%
	* Plăți efectuate în anii prec. și recup. în anul curent	-45.000	-45.204	100,45%	-0,05%
	CHELTUIELI - SECȚIUNEA DE DEZVOLTARE:	7.303.000	6.151.268	84,23%	6,18%
	* Active nefinanciare (ch.capital)	7.303.000	6.151.268	84,23%	6,18%

Cheltuielile de capital efectuate de Spitalul Județean de Urgență Slobozia au constat în principal în aparatură medicală achiziționată din surse proprii (computer tomograf cu amenajare spațiu aferent, turn endoscopie, microscop anatomie patologică, panou luminos, aspirator chirurgical ORL și ortopedie), din surse de la bugetul județului (aparat radiologie digital (grafie+scopie), aparat ventilație, aparat anestezie, incubator prematuri, ecocardiograf, edoscop flexibil, deibrilator, electrocauter, analizor bacteriologie, agitator orbital, ecografe, gazcromatoraf, lampa fototerapie, pulsoximetru, aspirator chirurgical, aparat ventilație, trusa ortopedie, stație osmoză, ventilator portabil, lampă chirurgicală, aparat iluminare a venelor, fixator, videolaringoscop, ecograf, cărucior transport pacienți, brancarduri, echipament screening auditiv), din surse de la bugetul Ministerului Sănătății (echipament screening auditiv).

Spitalul Județean de Urgență Slobozia a înregistrat ca rezultat al exercițiului bugetar 2018, stabilit ca diferență între încasările realizate și plățile efectuate, un deficit de 2.324.149 lei, acesta detaliindu-se după cum urmează:


- secțiunea de funcționare: excedent de 1.994.201 lei;
- secțiunea de dezvoltare: excedent de 329.948 lei.

Deficitul prognozat total de 3.022.000 lei (pentru secțiunea de funcționare 2.994.000 lei și pentru secțiunea de dezvoltare de 28.000 lei) reprezintă în fapt sume propuse a fi utilizate din excedentul anilor anteriori, sume care nu se înscriu la venituri în prevederile bugetare aferente anului de analiză, ci numai la cheltuieli, în creditele bugetare.

Execuția bugetară a activităților instituțiilor finanțate din venituri proprii și subvenții

Instituțiile finanțate din venituri proprii și subvenții ce își desfășoară activitatea utilizând venituri proprii, iar în completarea acestora utilizează subvenții acordate din bugetul propriu al județului Ialomița și bugetul de stat sunt:

- Biblioteca Județeană “Ștefan Bănulescu”;
- Centrul Județean pentru Conservarea și Promovarea Culturii Tradiționale;
- Muzeul Agriculturii;
- Muzeul Județean;
- Centrul Cultural UNESCO “Ionel Perlea”;
- Direcția Județeană de Evidență a Persoanelor;
- Centrul de Asistență Medico-Socială Fierbinți Târg;
- Liceul Tehnologic Special “Ion Teodorescu”;
- Centrul Județean de Resurse și Asistență Educațională.




În anul 2018, instituțiile subordonate care au funcționat utilizând acest sistem de finanțare au înregistrat un nivel scăzut de autosusținere, respectiv de 3,34% din totalul veniturilor.

Execuția veniturilor evidențiate în bugetul instituțiilor finanțate din venituri proprii și subvenții:

Nr. crt.	Denumirea indicatorului	Prevederi bugetare definitive - lei -	Încasări realizate - lei -	Încasări față de prevederi bugetare (col.3/col.2)	Pondere în total încasări (instituție)
0	1	2	3	4	5
	VENITURI – TOTAL, din care:	11.640.400	11.246.312	96,61%	100,00%
	* Venituri curente	407.400	375.425	92,15%	3,34%
	* Subvenții	11.233.000	10.873.260	96,80%	96,66%
I	Direcția Județeană de Evidență a Persoanelor	1.149.000	1.039.248	90,45%	9,24%
	* Venituri curente	10.000	5.463	54,63%	0,05%
	* Subvenții	1.139.000	1.033.785	90,76%	9,19%
II	Centrul Județean de Resurse și Asistență Educațională	181.000	165.915	91,67%	1,48%
	* Venituri curente	1.000	0	0,00%	0,00%
	* Subvenții	180.000	165.915	92,18%	1,48%
III	Liceul Tehnologic Special „Ion Teodorescu”	778.000	759.837	97,67%	6,76%
	* Venituri curente	1.000	0	0,00%	0,00%
	* Subvenții	777.000	759.837	97,79%	6,76%
IV	Centrul de Asistență Medico-Socială Fierbinți Târg	2.473.000	2.466.315	99,73%	21,93%
	* Venituri curente	225.000	224.696	99,86%	2,00%
	* Subvenții	2.248.000	2.241.619	99,72%	19,93%

Nr. crt.	Denumirea indicatorului	Prevederi bugetare definitive	Încasări realizate	Încasări față de prevederi bugetare (col.3/col.2)	Pondere în total încasări (instituție)
0	1	- lei -	- lei -		
		2	3	4	5
V	Muzeul Agriculturii	1.559.000	1.530.703	98,18%	13,61%
	* Venituri curente	50.000	37.900	75,80%	0,34%
	* Subvenții	1.509.000	1.492.803	98,93%	13,27%
VI	Muzeul Județean	1.723.000	1.663.953	96,57%	14,80%
	* Venituri curente	54.000	51.261	94,93%	0,46%
	* Subvenții	1.669.000	1.612.692	96,63%	14,34%
VII	Biblioteca Județeană "Ștefan Bănulescu"	854.400	819.596	95,93%	7,29%
	* Venituri curente	2.000	325	16,25%	7,29%
	* Donații și sponsorizări	3.400	3.400	100,00%	0,03%
	* Subvenții	849.000	815.871	96,10%	7,25%
VIII	Centrul Județean pentru Conservarea și Promovarea Culturii Tradiționale	1.484.000	1.457.398	98,21%	12,96%
	* Venituri curente	41.000	37.732	92,03%	0,34%
	* Subvenții	1.443.000	1.419.666	98,38%	12,62%
IX	Centrul Cultural UNESCO "Ionel Perlea"	1.439.000	1.343.347	93,35%	11,94%
	* Venituri curente	20.000	12.275	61,38%	0,11%
	* Subvenții	1.419.000	1.331.072	93,80%	11,84%
	VENITURI -SECȚIUNEA DE FUNCȚIONARE,	11.278.400	10.895.702	96,61%	96,88%
	din care:				
	* Venituri curente (proprie)	407.400	373.052	91,57%	3,32%
	* Subvenții	10.867.600	10.519.250	96,79%	93,54%
	* Donații și sponsorizări	3.400	3.400	100,00%	0,03%
I	Direcția Județeană de Evidență a Persoanelor	1.124.000	1.014.375	90,25%	9,02%
	* Venituri curente (proprie)	10.000	5.463	54,63%	0,05%
	* Subvenții	1.114.000	1.008.912	90,57%	8,97%
II	Centrul Județean de Resurse și Asistență Educațională	181.000	165.915	91,67%	1,48%
	* Venituri curente (proprie)	1.000	0	0,00%	0,00%
	* Subvenții	180.000	165.915	92,18%	1,48%
III	Liceul Tehnologic Special „Ion Teodorescu”	778.000	759.837	97,67%	6,76%
	* Venituri curente	1.000	0	0,00%	0,00%
	* Subvenții	777.000	759.837	97,79%	6,76%
IV	Centrul de Asistență Medico-Socială Fierbinți Tîrg	2.411.000	2.404.808	99,74%	21,38%
	* Venituri curente (proprie)	225.000	224.696	99,86%	2,00%
	* Subvenții	2.186.000	2.180.112	99,73%	19,39%
V	Muzeul Agriculturii	1.549.000	1.520.763	98,18%	13,52%
	* Venituri curente (proprie)	50.000	37.900	75,80%	0,34%
	* Subvenții	1.499.000	1.482.863	98,92%	13,19%
VI	Muzeul Județean	1.723.000	1.663.953	96,57%	14,80%
	* Venituri curente (proprie)	54.000	51.261	94,93%	0,46%
	* Subvenții	1.669.000	1.612.692	96,63%	14,34%
VII	Biblioteca Județeană "Ștefan Bănulescu"	844.400	809.624	95,88%	7,20%
	* Venituri curente (proprie)	2.000	325	16,25%	0,00%
	* Subvenții	839.000	805.899	96,05%	7,17%
	* Donații și sponsorizări	3.400	3.400	100,00%	0,03%
VIII	Centrul Județean pentru Conservarea și Promovarea Culturii Tradiționale	1.314.000	1.293.496	98,44%	11,50%
	* Venituri curente (proprie)	41.000	37.732	92,03%	0,34%
	* Subvenții	1.273.000	1.255.764	98,65%	11,17%
IX	Centrul Cultural UNESCO "Ionel Perlea"	1.354.000	1.262.931	93,27%	11,23%
	* Venituri curente (proprie)	20.000	12.275	61,38%	0,11%
	* Subvenții	1.334.000	1.250.656	93,75%	11,12%

Nr. crt.	Denumirea indicatorului	Prevederi bugetare definitive	Încasări realizate	Încasări față de prevederi bugetare (col.3/col.2)	Pondere în total încasări (instituție)
0	1	- lei -	- lei -		
		2	3	4	5
	VENITURI - SECȚIUNEA DE DEZVOLTARE, din care:	362.000	350.610	96,85%	3,12%
	* Subvenții pentru instituțiile publice destinate secțiunii de dezvoltare	362.000	350.610	96,85%	3,12%
I	<i>Direcția Județeană de Evidență a Persoanelor</i>	25.000	24.873	99,49%	0,22%
	* Subvenții pentru instituțiile publice destinate secțiunii de dezvoltare	25.000	24.873	99,49%	0,22%
IV	<i>Centrul de Asistență Medico-Socială Fierbinți Tirg</i>	62.000	61.507	99,20%	0,55%
	* Subvenții pentru instituțiile publice destinate secțiunii de dezvoltare	62.000	61.507	99,20%	0,55%
V	<i>Muzeul Agriculturii</i>	10.000	9.940	99,40%	0,09%
	* Subvenții pentru instituțiile publice destinate secțiunii de dezvoltare	10.000	9.940	99,40%	0,09%
VII	<i>Biblioteca Județeană "Ștefan Bănulescu"</i>	10.000	9.972	99,72%	0,09%
	* Subvenții pentru instituțiile publice destinate secțiunii de dezvoltare	10.000	9.972	99,72%	0,09%
VIII	<i>Centrul Județean pentru Conservarea și Promovarea Culturii Tradiționale</i>	170.000	163.902	96,41%	1,46%
	* Subvenții pentru instituțiile publice destinate secțiunii de dezvoltare	170.000	163.902	96,41%	1,46%
IX	<i>Centrul Cultural UNESCO "Ionel Perlea"</i>	85.000	80.416	94,61%	0,72%
	* Subvenții pentru instituțiile publice destinate secțiunii de dezvoltare	85.000	80.416	94,61%	0,72%



Cheltuieli de personal
 Bunuri și servicii
 Asistența socială
 Alte cheltuieli
 Active nefinanciare
 Plăți ef.anl anteriori

În structura economică, cheltuielile de personal reprezintă 54,95%, cele cu bunurile și serviciile 40,07%, alte cheltuieli 0,09%, asistență socială 1,78%, cheltuielile de capital 3,12%, respectiv plăți efectuate în anii precedenți și recuperate în an curent -0,02%.

Execuția cheltuielilor evidențiate în bugetul instituțiilor finanțate din venituri proprii și subvenții:

Nr. crt.	Denumirea indicatorului	Credite bugetare definitive	Plăți efectuate	Plăți față de credite bugetare (col.3/col.2)	Pondere în total plăți efectuate (instituție)
0	1	- lei -	- lei -		
		2	3	4	5
	CHELTUIELI - TOTAL, din care:	11.640.400	11.246.312	96,61%	100,00%
	* Cheltuieli de personal	6.319.500	6.180.212	97,80%	54,95%
	* Bunuri și servicii	4.744.900	4.506.439	94,97%	40,07%
	* Alte cheltuieli	14.000	10.335	73,82%	0,10%
	* Asistență socială	202.000	200.643	99,33%	1,78%

Nr. crt.	Denumirea indicatorului	Credite bugetare definitive	Plăți efectuate	Plăți față de credite bugetare (col.3/col.2)	Pondere în total plăți efectuate (instituție)
0	1	- lei - 2	- lei - 3		
				4	5
	* Active nefinanciare (ch.capital)	362.000	350.610	96,85%	3,12%
	* Plăți efectuate în anii prec. și recuperate în an curent	-2.000	-1.927	96,35%	-0,02%
I	Direcția Județeană de Evidență a Persoanelor	1.149.000	1.039.248	90,45%	9,24%
	* Cheltuieli de personal	887.000	822.239	92,70%	7,31%
	* Bunuri și servicii	237.000	192.136	81,07%	1,71%
	* Active nefinanciare (ch.capital)	25.000	24.873	99,49%	0,22%
II	Centrul Județean de Resurse și Asistență Educațională	181.000	165.915	91,67%	1,48%
	* Cheltuieli de personal	17.000	13.313	78,31%	0,12%
	* Bunuri și servicii	164.000	152.602	93,05%	1,36%
III	Liceul Tehnologic Special „Ion Teodorescu”	778.000	759.837	97,67%	6,76%
	* Cheltuieli de personal	18.000	16.323	90,68%	0,15%
	* Bunuri și servicii	544.000	532.536	97,89%	4,74%
	* Alte cheltuieli	14.000	10.335	73,82%	0,09%
	*Asistență socială	202.000	200.643	99,33%	1,78%
IV	Centrul de Asistență Medico-Socială Fierbinți Tîrg	2.473.000	2.466.315	99,73%	21,93%
	* Cheltuieli de personal	1.387.500	1.383.984	99,75%	12,31%
	* Bunuri și servicii	1.023.500	1.020.824	99,74%	9,08%
	* Active nefinanciare (ch.capital)	62.000	61.507	99,20%	0,55%
V	Muzeul Agriculturii	1.559.000	1.530.703	98,18%	13,61%
	* Cheltuieli de personal	1.051.000	1.036.212	98,59%	9,21%
	* Bunuri și servicii	499.000	485.498	97,29%	4,32%
	* Active nefinanciare (ch.capital)	10.000	9.940	99,40%	0,09%
	* Plăți efectuate în ani prec. și recup. în anul curent	-1.000	-947	94,70%	-0,01%
VI	Muzeul Județean	1.723.000	1.663.953	96,57%	14,80%
	* Cheltuieli de personal	1.016.000	1.006.532	99,07%	8,95%
	* Bunuri și servicii	707.000	657.421	92,99%	5,85%
VII	Biblioteca Județeană “Ștefan Bănulescu”	854.400	819.596	95,93%	7,29%
	* Cheltuieli de personal	695.000	672.019	96,69%	5,98%
	* Bunuri și servicii	150.400	138.585	92,14%	1,23%
	* Active nefinanciare (ch.capital)	10.000	9.972	99,72%	0,09%
VIII	Centrul Județean pentru Conservarea și Promovarea Culturii Tradiționale	1.484.000	1.457.398	98,21%	12,96%
	* Cheltuieli de personal	719.000	708.573	98,55%	6,30%
	* Bunuri și servicii	595.000	584.923	98,31%	5,20%
	* Active nefinanciare (ch.capital)	170.000	163.902	96,41%	1,46%
IX	Centrul Cultural UNESCO “Ionel Perlea”	1.439.000	1.343.347	93,35%	11,94%
	* Cheltuieli de personal	529.000	521.017	98,49%	4,63%
	* Bunuri și servicii	825.000	741.914	89,93%	6,60%
	* Active nefinanciare (ch.capital)	85.000	80.416	94,61%	0,72%
	CHELTUIELI - SECȚIUNEA DE FUNCȚIONARE,	11.278.400	10.895.702	96,61%	96,88%
	din care:				
	* Cheltuieli de personal	6.319.500	6.180.212	97,80%	54,95%
	* Bunuri și servicii	4.744.900	4.506.439	94,97%	40,07%
	*Asistență socială	202.000	200.643	99,33%	1,78%
	* Alte cheltuieli	14.000	10.335	73,82%	0,09%
	* Plăți efectuate în ani prece.și recup. în anul curent	-2.000	-1.927	96,35%	-0,01%

Nr. crt.	Denumirea indicatorului	Credite bugetare definitive	Plăți efectuate	Plăți față de credite bugetare (col.3/col.2)	Pondere în total plăți efectuate (instituție)
0	1	- lei - 2	- lei - 3	4	5
I	<i>Direcția Județeană de Evidență a Persoanelor</i>	1.124.000	1.014.375	90,25%	9,02%
	* Cheltuieli de personal	887.000	822.239	92,70%	7,31%
	* Bunuri și servicii	237.000	192.136	81,07%	1,71%
II	<i>Centrul Județean de Resurse și Asistență Educațională</i>	181.000	165.915	91,67%	1,48%
	* Cheltuieli de personal	17.000	13.313	78,31%	0,12%
	* Bunuri și servicii	164.000	152.602	93,05%	1,36%
III	<i>Liceul Tehnologic Special „Ion Teodorescu”</i>	778.000	759.837	97,67%	6,76%
	* Cheltuieli de personal	18.000	16.323	90,68%	0,15%
	* Bunuri și servicii	544.000	532.536	97,89%	4,74%
	* Asistență socială	202.000	200.643	99,33%	1,78%
	* Alte cheltuieli	14.000	10.335	73,82%	0,09%
IV	<i>Centrul de Asistență Medico-Socială Fierbinți Tîrg</i>	2.411.000	2.404.808	99,74%	21,38%
	* Cheltuieli de personal	1.387.500	1.383.984	99,75%	12,31%
	* Bunuri și servicii	1.023.500	1.020.824	99,74%	9,08%
V	<i>Muzeul Agriculturii</i>	1.549.000	1.520.763	98,18%	13,52%
	* Cheltuieli de personal	1.051.000	1.036.212	98,59%	9,21%
	* Bunuri și servicii	499.000	485.498	97,29%	4,32%
	* Plăți efectuate în anii prec. și recup. în anul curent	-1.000	-947	94,70%	-0,01%
VI	<i>Muzeul Județean</i>	1.723.000	1.663.953	96,57%	14,80%
	* Cheltuieli de personal	1.016.000	1.006.532	99,07%	8,95%
	* Bunuri și servicii	707.000	657.421	92,99%	5,85%
VII	<i>Biblioteca Județeană “Ștefan Bănulescu”</i>	844.400	809.624	95,88%	7,20%
	* Cheltuieli de personal	695.000	672.019	96,69%	5,98%
	* Bunuri și servicii	150.400	138.585	92,14%	1,23%
	* Plăți efectuate în anii prec. și recup. în anul curent	-1.000	-980	98,00%	-0,01%
VIII	<i>Centrul Județean pentru Conservarea și Promovarea Culturii Tradiționale</i>	1.314.000	1.293.496	98,44%	11,50%
	* Cheltuieli de personal	719.000	708.573	98,55%	6,30%
	* Bunuri și servicii	595.000	584.923	98,31%	5,20%
IX	<i>Centrul Cultural UNESCO “Tonel Perlea”</i>	1.354.000	1.262.931	93,27%	11,23%
	* Cheltuieli de personal	529.000	521.017	98,49%	4,63%
	* Bunuri și servicii	825.000	741.914	89,93%	6,60%
	CHELTUIELI - SECȚIUNEA DE DEZVOLTARE, din care:	362.000	350.610	96,85%	3,12%
	* Active nefinanciare (ch.capital)	362.000	350.610	96,85%	3,12%
I	<i>Direcția Județeană de Evidență a Persoanelor</i>	25.000	24.873	99,49%	0,22%
	* Active nefinanciare (ch.capital)	25.000	24.873	99,49%	0,22%
IV	<i>Centrul de Asistență Medico-Socială Fierbinți Tîrg</i>	62.000	61.507	99,20%	0,55%

Nr. crt.	Denumirea indicatorului	Credite bugetare definitive	Plăți efectuate	Plăți față de credite bugetare <small>(col.3/col.2)</small>	Pondere în total plăți efectuate (instituție)
0	1	- lei -	- lei -		
		2	3	4	5
	* Active nefinanciare (ch.capital)	62.000	61.507	99,20%	0,55%
V	Muzeul Agriculturii	10.000	9.940	99,40%	0,09%
	* Active nefinanciare (ch.capital)	10.000	9.940	99,40%	0,09%
VII	Biblioteca Județeană "Ștefan Bănuțescu"	10.000	9.972	99,72%	0,09%
	* Active nefinanciare (ch.capital)	10.000	9.972	99,72%	0,09%
VIII	Centrul Județean pentru Conservarea și Promovarea Culturii Tradiționale	170.000	163.902	96,41%	1,46%
	* Active nefinanciare (ch.capital)	170.000	163.902	96,41%	1,46%
IX	Centrul Cultural UNESCO "Ionel Perlea"	85.000	80.416	94,61%	0,72%
	* Active nefinanciare (ch.capital)	85.000	80.416	94,61%	0,72%

Cheltuieli de capital

Din secțiunea de dezvoltare a bugetului județului pe anul 2018 (surse proprii, subvenții, sume din fonduri externe nerambursabile, excedent ani anteriori) au fost finanțate obiective cuprinse în programul de investiții pe anul 2018 după cum urmează:

Implementarea Cadrului Comun de Autoevaluare - Garanția unei administrații eficiente în slujba cetățeanului	271.899 lei
Modernizarea, extinderea și dotarea Unității de Primire Urgențe din cadrul Spitalului Județean de Urgență Slobozia - consultanță/asistență pentru întocmirea și depunerea cererii de finanțare și a documentației aferente	10.948 lei
Reabilitarea, modernizarea și dotarea Ambulatoriului din cadrul Spitalului Județean de Urgență Slobozia - DALI, consultanță/asistență pentru întocmirea și depunerea cererii de finanțare și a documentației aferente	166.581 lei
Construirea Blocului Operator din cadrul Spitalului Județean de Urgență Slobozia - PT+DE, PAC, avize, acorduri, asistență tehnică	53.728 lei
Restaurare și conservare Biserica de lemn "Sf. Nicolae" - elaborare documentație faza PT+DE, DTAC, asistență tehnică, avize, acorduri	20 lei
Reabilitarea și punerea în valoare a monumentului istoric Orașul de Floci - elaborare documentație faza PT+DE, DTAC, asistență tehnică, avize, acorduri	400 lei
Reabilitarea monumentului istoric și de arhitectură Conacul Bolomey - elaborare documentație PT+DE, PAC, asistență tehnică, avize, acorduri	113 lei
Compartimentări interioare și montare lift exterior la Centrul pentru Persoane Vârstnice Fierbinți Târg - reparații capitale	18.632 lei
Rețeaua județeană VIP - Voluntariat- inițiativă- profesionalism pentru integrarea școlară și social a copiilor vulnerabili	2.632 lei
Creșterea eficienței energetice a clădirii Complexului de Servicii Sociale Slobozia	18.564 lei
Actualizarea Planului de Amenajare a Teritoriului Județean - PATJ Ialomița - elaborare documentație	333.200 lei
Construire adăpost pescăresc pentru îmbunătățirea siguranței pescarilor - întocmire documentație tehnico-economică faza studiu de fezabilitate, acorduri, avize; servicii consultanță/asistență pentru întocmirea și depunerea cererii de finanțare și a documentației aferente; elaborare Plan Urbanistic Zonal	243.655 lei

Modernizarea drumurilor județene DJ 302 (km 13+865 - km 37+545) localitățile Drăgoești - Roșiori - Movilița - Dridu, DJ 101 (km 52+100-37+600) localitățile Dridu-Fierbinți Târg-limită județ Ilfov, DJ 101 (km 52+100-59+700) localitățile Dridu - Jilavele și DJ 402 (km 53+700 - 61+740) limită județ Călărași - Sinești (DN2)	39.174 lei
Pod peste râul Prahova la Dridu, DJ 101, km 52+759	5.126.974 lei
Modernizare drum județean DJ 213A Mărculești - Bucu, km 32+050 - km 37+230	353.783 lei
Modernizare și reabilitare drum județean DJ102H, km 66+317-78+862 - documentație tehnico-economică, faza expertiză tehnică, PT+DE și reactualizare DALI, asistență tehnică	84.786 lei
Modernizare și reabilitare drum județean DJ102H, km 66+317-78+862 - elaborare proiect pentru autorizarea executării lucrărilor de construire	11.135 lei
Modernizare DJ 201, Buești - Ivănești - Ion Ghica - Ciulnița - Coșmbești - Mărculești, km 57+000 - 84+000 - PT+DE, DTAC, verificare tehnică, avize, acorduri, asistență tehnică	5.823 lei
Modernizare DJ 201: Tronson I DN2 Coșereni - Axintele - Orezu, km 0+000 - 35+400 - PT+DE, DTAC, verificare tehnică, avize, acorduri, asistență tehnică	7.584 lei
Modernizare drum județean DJ 203F, DN2C (Grivița) - Smirna - Iazu - Scînteia - Valea Ciorii DN 21A, km 0+000 - km 25+350 - revizuire documentație tehnico-economică (faza PT+DE) prin împărțire pe 2 loturi, verificare tehnică și asistență tehnică	53.888 lei
Modernizare drum județean DJ 203F, DN2C (Grivița) - Smirna - Iazu - Scînteia - Valea Ciorii DN 21A, km 0+000 - km 25+350 - avize, acorduri și autorizații	1.864 lei
Modernizare DJ 306 limită județul Călărași - Albești - Andrășești - Gheorghe Doja - Crunți intersecție cu DJ 102H, DJ 102 H intersecție cu DJ 306 - Reviga - Cocora - intersecție cu DJ 203E, DJ 203E intersecție cu DJ 102H - Cocora - Limită județ Buzău - PT+DE, PAC, asistență tehnică, avize, acorduri, servicii consultanță/asistență pentru întocmirea și depunerea cererii de finanțare și a documentației aferente	15.605 lei
Asigurarea energiei electrice pentru funcționarea unor instituții publice din județul Ialomița prin captarea energiei verzi solare - Parc Solar Fotovoltaic Ialomița I	220.611 lei
Racord electric - Parc Solar Fotovoltaic Ialomița I	1.097 lei
Elaborare studiu de oportunitate pentru exploatare tehnică și comercială și întocmirea unui caiet de sarcini în vederea concesiunii/închirierii obiectivului de investiții „Parc Solar Fotovoltaic Ialomița I,	9.401 lei
Dotări independente (echipamente informatice și licențe, autoturisme, ecran, echipament sonorizare, uscător rufe, mașină gătit, depozit deșeuri medicale, mobilier, instrumente muzicale)	1.284.602 lei

Administrarea și utilizarea resurselor bugetului propriu al județului Ialomița s-a făcut cu respectarea legii finanțelor publice locale, a legii contabilității, utilizând indicatorii din sistemul finanțelor publice, respectând procedurile și principiile contabile specifice.

Situațiile financiare anuale întocmite la 31 decembrie 2018 au fost elaborate în concordanță cu O.M.F.P. nr. 129/18.01.2019 pentru aprobarea Normelor metodologice privind întocmirea și depunerea situațiilor financiare ale instituțiilor publice la 31 decembrie 2018 și pentru modificarea altor norme metodologice în domeniul contabilității și cu O.M.F.P. nr. 3809/19.12.2018 pentru aprobarea Normelor metodologice privind încheierea exercițiului bugetar al anului 2018, cu modificările și completările ulterioare.

Execuția bugetară a anului 2018 reflectată în contul de execuție și în anexele componente ale situațiilor financiare anuale, anexe la proiectul de hotărâre, prezintă poziția și performanța financiară a consiliului județean.

Director executiv adjunct,
Mihaela Moroianu



Consiliul Județean Ialomița



Consilier,
Silvia Petruța Dimache
Consilier,
Ramona Georgiana Piceava

